



Тәрбиелеу-білім беру процесінің циклограммасы

Білім беру білім беру орталығы «Нұра ЖББМ»



Мектепалды даярлық сынып

Балалардың жасы 5 жас




Жоспардың құрылу кезеңі 11-апта 11-15 мамыр 2025-2026 оқу жылы


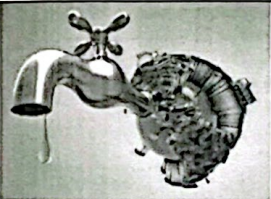

Адал азамат біртұтас тәрбие «Бірлік және ынтымақ» айы «Апта дәйексөздері»- «Жалғанда ойлап тұрсаң бірлік керек, бірлікті ойлау үшін тірлік керек.»

Күн тәртібі	Дүйсенбі 11.05	Сейсенбі 12.05	Сәрсенбі 13.05	Бейсенбі 14.05	Жұма 15.05
Балаларды қабылдау	<p>Мұғалімнің балалармен қарым-қатынасы: отбасы туралы жеке әңгімелесу, қарым-қатынас және көтеріңкі көңіл-күй орнатуға ойындар ұйымдастыру. Жағымды жағдай орнату</p> <p>Адалдық әліппесі «Ситуацияны шеш» Мақсаты: Адал әрекет жасауға үйрету Ойын барысы: Мысалы: «Сен жерде ақша тауып алдың. Не істейсің?» Балалар өз ойларын айтады «Адал дос» Мақсаты: Достық пен сенімділікті қалыптастыру Ойын барысы: Балалар шеңберде отырып: «Мен адал дос болу үшін...» деп жалғастырады</p>				
Ата-аналармен немесе басқа заңды өкілдермен әңгімелесу, кеңес беру	<p>Өнегелі 15 минут Ата-анаға кеңес Адал әрекетті бірге талқылаңыз Күн соңында сұраңыз: «Бүгін қандай жақсы іс жасадың?» «Қай жерде шындық айттың?» Жазалаудың орнына үйретіңіз Қате жасама → түсіндіріңіз «Келесіде қалай дүрме істеуге болады?» деп бағыт беріңіз . Ойын арқылы тәрбиелеңіз Рөлдік ойындар ойнаңыз (дүкен, достар, отбасы) «Адал» және «адал емес» әрекеттерді көрсету</p>				
Балалардың дербес іс-әрекеті (қимылдық, ұлттық, сөз жетгі рөлдік, үстел үсті-баспа және басқа ойындар, бейнелеу іс-әрекеті, кітаптарды қарау және басқалар)	<p>«Ұлттық ойын - ұлт қазынасы» Ойын: «Торғайлар мен тор» қимылды ойыны Мақсаты: Топпен қарым-қатынасты нығайту, тез қимылдау. Ойынның шарты: Балалар екі топқа бөлінеді. Бір топ алаңның ортасында қол ұстасып шеңбер құрып айналып жүреді. Сол топ тор болып саналады. Екінші топ-торғайлар. Тәрбиеші торды ашыңдар дегенде 1-ші топтың ойыншылары қолдарын көтереді. (Қол ұстасып айналып жүреді) Торғайлар шеңбердің ішіне кіреді, тез қайта шығуға тырысады. Тәрбиеші «торды жабыңдар» дегенде 1-ші топтың ойыншылары қолдарын түсіреді. Тордың ішінде қалып қойған балалар</p>			<p>«Ұлттық ойын - ұлт қазынасы» «Сақинаны дақтар» Мақсаты: Балалардың қол бұлшықеттері мен көздің жақсы көруін жетілдіріп, жақсарту. Есте сақтау, ойлау қабілеттерін дамыту. Төпе –теңдікті, дәлдікті сақтай білуге тәрбиелеу. Ойынның шарты: Балалар ойынды кезектесіп ойнайды. Балалардан 20-30 метрдей қашықтықта сақинаны тізетін зат қойылады, ал балаларға ойыншық сақиналар таратылады. Балалар</p>	




	<p>шенберге қосылады. Сөйтіп 1-3 торғай қалғанша ойнайды.</p> 	<p>көздеп тұрып, сақиналарды таяқшаға кигізулері керек.</p> 			
<p>Ертеңгілік жаттығу</p>	<p>Таңғы жаттығу кешені № 12</p>				
<p>Ұйымдастырылған іс-әрекетті өткізуге дайындық</p>	<p>Менің Қазақстаным ҚР гимні «Біз бақытты баламыз» Кел, шенберге тұрайық, Қолымызды ұстайық. Күлімдейік күлейік. Тату болып жүрейік.</p>	<p>Мейірімділік-асыл қасиетіміз. Жүректегі таза ақ ниетіміз. Жан дүние кітті. Шаттық пенен күлкі. Биік ұстап соны. Қадірлейік біз!</p>	<p>«Нәр алып» Аман-есен болайық. Бейбітшілік қалайық! Күнге қарап шуақтанып, Суға қарап нәр алып, Табиғаттан шабыттанып. Денсаулықпен ойнап-күліп жүрейік.</p>	<p>«Қуан, шаттан!» Қуан, шаттан! Қуанатын күн бүгін. Қайырлы таң! Қайырлы күн! Күліп шықты күн бүгін.</p>	<p>«Қайырлы таң!» Қайырлы таң! Ормандар мен далалар. Қайырлы таң! Достасқан бар Балалар. Қайырлы таң! Жора-жолдас, ұл мен қыз!</p>
<p>Кестеге сәйкес ҮІӨ</p>	<p>I - ұйымдастырылған іс-әрекет</p>				
	<p>Математика негіздері Зағтар тобы. Зағтарды санау Кір.07.05 Бүтін және бөлік Міндеті: --Зағтар тобын санына қарай салыстыруға, жиынды бөліктерге бөлу Кір.07.05 -Теңсіздік пен теңдік (теңдіктен теңсіздік) шығару, саны кем затқа бір зат қосу арқылы теңсіздіктен теңдік немесе саны көп заттан біреуін алып тастау арқылы теңдіктен теңсіздік шығару Күтілетін нәтижелер: менгерелі: «бүтін», «бөлік» сөздерін айтуды; түсінеді: затты (фигураны) өзінің бөліктерінен қалай құрастыруға болатынын;</p>	<p>Сауат ашу негіздері Біз нені үйрендік, нені білдік? Міндеті:- Сөздерді буынға бөлу, буындарды ретімен айту және сызбамен белгілей алу дағдыларын бекіту Күтілетін нәтиже: Жасайды: сөздегі дыбыс санын анықтайды, сөздерді буынға бөледі. Түсінеді: сөздерді қалай буынға бөледі. Қолданады: дыбыстарды ажыратады «Жалауша» дидактикалық ойыны Педагог қандай да бір дыбысты айтады, егер дыбыс дауысты болса, балалар қызыл жалаушаны, егер дыбыс дауыссыз болса, көк жалаушаны желбіретеді. «Сөздерді буынға бөл» дидактикалық жаттығуы – Мен сендерге зағтардың атын айтамын,</p>	<p>Сауат ашу негіздері Біз нені білдік? Міндеті - - Сөздерді буынға бөлу дағдыларын жетілдіру Күтілетін нәтиже: Жасайды: сөздегі дыбыс санын анықтайды, сөздерді буынға бөледі. Түсінеді: сөздерді қалай буынға бөледі. Қолданады: дыбыстарды ажыратады Дыбыстармен жұмыс. «Тізбекті жалғастыр» дидактикалық жаттығуы – Балалар, мен бір сөз айтып, допты біреуіңе беремін, мен айтқан сөз қандай дыбыспен аяқталса, ол сол дыбыстан басталатын сөз ойлап айтады да, келесі балаға допты береді. Мысалы: Қап-парақ- қалақ-қала –</p>	<p>Сауат ашу негіздері Біз нені білдік? Міндеті - - Сөздерді буынға бөлу дағдыларын жетілдіру Күтілетін нәтиже: Жасайды: сөздегі дыбыс санын анықтайды, сөздерді буынға бөледі. Түсінеді: сөздерді қалай буынға бөледі. Қолданады: дыбыстарды ажыратады Дыбыстармен жұмыс. «Тізбекті жалғастыр» дидактикалық жаттығуы – Балалар, мен бір сөз айтып, допты біреуіңе беремін, мен айтқан сөз қандай дыбыспен аяқталса, ол сол дыбыстан басталатын сөз ойлап айтады да, келесі балаға допты береді. Мысалы: Қап-парақ- қалақ-қала –</p>	<p>Математика негіздері Бүтін және бөлік Міндеті - -Бүтінді бөліктерге бөлуге (қағаз парағын тең және тең емес бөліктерге бөлу), бүтін мен бөлікті салыстыру Күтілетін нәтижелер: менгерелі: «бүтін», «бөлік» сөздерін айтуды; түсінеді: затты (фигураны) өзінің бөліктерінен қалай құрастыруға болатынын; қолданады: сандарды санауды және салыстыра білуді. Практикалық жұмыс. Балалар санамақтың көмегімен топтарға бөлінеді. Әр топ фигуралардың бөліктерінен өрнектер</p>

		<p>колданылды: салдарды санауды және салыстыра білуді.</p> <p>Практикалык жұмыс: Балалардын эркинбасы кагаздын кесилген шеберлерди алды (№33 парак). Педагогтин тапсырмадан бойынша шебер еките бүктелди, эр бөлік (жарты) деп аталды, содан кейин тагы бир рет бүктөймиз. Алынган бөліктерди сапайды.</p> <p>Дөңгөрмен жұмыс: 1- тапсырма. Балалардын эркинбасы бөлшегерин неше бөлікке бөлди? Цифрларды коршап сиз. Педагог суретти карастыруды ұсынады. Алдын ала дайындалган үлестрмели материал. №38 парак. 2 және 4 бөлікке бөлінген дөңгөлектерди үсылуга болады. 2-тапсырма. Фигуралардын жартысын боя.</p> <p>Практикалык жұмыс. Педагог эр баланы кымыл және сары түс аралды екі шарфы таратады. Педагогтин белгилеген балалар оларды дин ойнай бойынша еките бүктел. 2 үнбұрышка бөледі. Педагог кайшымен жұмыс істеу кезінде қауіпсіздік срезжелері туралы ақпарат береді. Жұмыс барысында кино багытын бақыла. Сол колдыңын сәусактары кайшынын жуынген адыс</p>	<p>сендер кол шапалақтау арқылы буынға бөліңдер. Мысалы: са-пат, жас-тык, со-ре, ка-дам, кор-пе, кой-лек, ал-тын, сыр-та, кү-лак т.б. Жұмыс дәлгерінен жұмыс 1. Суреттерге заттарды ата. Буынға бол. Атында екі [т] дыбысы кездесетін суреттерді корша. 2. Суреттегі заттардын атын буынға бөл. Мағынасы бар буындарды бөліп айт. Қандай мағына береді? Түсіндір.</p>	<p>аймұрт – тарак – қымыз – зәкір – рұтпап – поппан – нан – нақыл – лек – қала – айма – алтын – нар – нәзік – кәмпіт – табық – қант т.б. «Берілген дыбысқа сөз ойла» дидактикалык жаттығуы Педагог сөз ойлап айтқан балаларға жулдызша беріп отырды. кімде көп жулдызша болса, сол жеңімпаз аталады. 1-тапсырма: Педагог балаларға «е» дыбысынан келетін сөздер ойлап айтуларын сұрайды. Мысалы: саяз, сәбіз, сиыр, саз, сән, сұлу, сыбызғы, сылдырмақ т.б. 2- тапсырма: Педагог балаларға «ы» дыбысынан келетін сөздер ойлап айтуларын сұрайды. Мысалы: ыдыс, ымдирт, ырдылдай, ысырап, ылди, ықырық т.б. 3- тапсырма: Педагог балаларға «и» дыбысынан келетін сөздер ойлап айтуларын сұрайды. Мысалы: иан, иу, иарын, иаторморт, наурыз, нересте, натыз, нөл, Нұржан т.б. «Сөз жинау» дидактикалык жаттығуы – Мен сендерге дыбыстар айтамын, сендер атақалдарымен кесе жасап, дыбыстарды қаны алып отырыңдар. Айтылған дыбыстарды түсініп неесе орнын ауыстырып алуға болмайды, жинаған дыбыстарыңнан сөз құрып айтыңыздар. Мысалы: - «д.о.п.», - «к.е.с.», - «ж.о.д.», - «т.ү.д.к.и.», «б.а.р.ы.с.», - «с.л.к.», - «б.с.д.д.к.», - «б.е.с.к.», - «с.а.д.д.т.», - «т.а.б.а.к.», - «б.а.к.а.».</p>	<p>жипайды. Балалар педагогтин үлгерінде де, өз қиялында да өрнектер мен фигуралар жасай алады. (№ 33 парак). «Өз орнестін туралы айту» әңгімесі. Педагог қандай фигуралар қолданылғанын, қандай түсті, қандай мөлшерге екенін айтуды сұрайды. Педагог фигураларды тен және тен емес бөліктерге бөлуге болатынына назар аударады. Фигураларын екі тен бөлікке бөліудің корсетеді. Тен бөліктер неі білдіреді? (Иілігі мен өлшемі бірдей.) Тен емес бөліктерге бөлу ді корсетеді, қай бөліктің өлшемі үлкен екенін сұрайды?</p>
--	--	--	--	---	--

		болсын. Қиятын материалдың шетінен ұста. Жұмыс жасап болғаннан кейін қайшыны қабына салып қой			
«Үнемді тұтыну»- Мақсаты: Оқушылардың үнем туралы түсініктерін кеңейту, Ой - өрістерін, тілдік қорын дамыту, Үнемдей білуге ұқыптылыққа тәрбиелеу					
<p>Үнемдеу маңыздылығы: Су-тіршілік көзі. Егер суды дұрыс пайдаланбасақ, таза су қоры азаяды және көптеген елдерде су тапшылығы пайда болады.</p> <p>Жадынама: 1. Кір немесе ыдыс жуғыш машинаны тек толық толғанда ғана қосыңыз. 2. Душ қабылдағанда уақытты қысқарту. 3. Кранды жуу кезінде және басқа жұмыстарда ашық қалдырмаңыз. 4. Суды қайта қолданыңыз - мысалы өсімдіктерді сугаруға немесе тазалауға қолданыңыз. 5. Жуынатын бөлмеде ағып тұрған кранды дер кезінде жөндеңіз.</p>  <p>QR СКАНЕРЛЕУ</p>	 <p>СУДЫ ҮНЕМДЕУ</p>	<p>Нұсқаулықтар: 1. Тіс тазалау кезінде суды өшіріңіз. Тіс тазалау кезінде суды ағыза бермеңіз, тек қажет кезде қосыңыз. 2. Кранды қысқа уақытқа ашып, суды дұрыс пайдаланыңыз. 3. Душ қабылдау уақытының қысқарту үшін таймер пайдаланыңыз. 4. Автоматтандырылған суару жүйелерін қолдану арқылы суды бақылаңыз. 5. Жеміс-көкөністі жуу кезінде ағынды су орнына ыдысты пайдаланыңыз.</p> 			
2 - ұйымдастырылған іс-әрекет					
	<p>Қазақ тілі Қамқор бала (кір.11.05) Дауылпаз Міндеті - Шағын көркем шығармалардың мазмұнын иллюстрациялар бойынша қайталап айтуға, тыңдалған көркем шығарма мазмұнын ретімен жүйелі түрде жеткізуге, кейіпкерлердің диалогын мәнерлі интонациямен беруге, шығарманы рөлдерге бөліп сомдауға, кейіпкерлердің мінез-құлқын жеткізуге баулу. (кір.11.05) -Қазақ халқының музыкалық аспап туралы айту. Күтілетін нәтиже:</p>	<p>Математика негіздері Бүтін және бөлік Міндеті - Бүтінді бөліктерге бөлуге (қағаз парағын тең және тең емес бөліктерге бөлу), бүтін мен бөлікті салыстыру. Күтілетін нәтижелер: менгереті: «бүтін», «бөлік» сөздерін айтуды; түсінеді: затты (фигураны) өзінің бөліктерінен қалай құрастыруға болатынын; қолданады: сандарды санауды және салыстыра біледі. Практикалық жұмыс. Балалар санамақтың көмегімен топтарға бөлінеді. Әр топ фигуралардың бөліктерінен өрнектер жинайды. Балалар педагогтің үлгісінде де, өз</p>	<p>Қоршаған әлеммен таныстыру Ұлы Отан соғысы ардагерлері Кір.11.05 Алғашқы телефон Міндеті: - Балаларды Ұлы Отан соғысы ардагерлерімен таныстыруды жалғастыру кір.11.05 - Байланыс құралдарымен таныстыруды жалғастыру. Күтілетін нәтиже. -Байланыс құралдарымен таныстыруды жалғастыру. Балаларды телефонның шығу тарихымен таныстыру. - Ойын арқылы телефонның жұмыс істеу тәсілін түсіндіру. - Балалардың ойын, қиялын дамыту</p>	<p>Көркем әдебиет Жетіс күні Міндеті: - Әңгіме мазмұнын айтып беруге жетелеу. Әңгіменің басын, соңын ойдан құрастыруға баулу. Адамгершілікке тәрбиелеу. - Әдеби шығармадағы қоғамдық өмір оқиғалары туралы түсінік беру. Өлеңді жатқа айтуға ынталандыру. Елін, жерін сүйуге, қорғауға тәрбиелеу. Күтілетін нәтиже: -Әдеби шығармадағы қоғамдық өмір оқиғалары туралы түсінік беру. -Өлеңді жатқа айтуға ынталандыру. -Елін, жерін сүйуге, қорғауға</p>	

		болсын. Қиятын материалдың шетінен ұста. Жұмыс жасап болғаннан кейін қайшыны қабына салып қой			
«Үнемді тұтыну»- Мақсаты: Оқушылардың үнем туралы түсініктерін кеңейту, Ой - өрістерін, тілдік қорын дамыту, Үнемдей білуге ұқыптылыққа тәрбиелеу					
<p>Үнемдеу маңыздылығы: Су-тіршілік көзі. Егер суды дұрыс пайдаланбасақ, таза су қоры азаяды және көптеген елдерде су тапшылығы пайда болады.</p> <p>Жадынама: 1. Кір немесе ыдыс жуғыш машинаны тек толық толғанда ғана қосыңыз. 2. Душ қабылдағанда уақытты қысқарту. 3. Кранды жуу кезінде және басқа жұмыстарда ашық қалдырмаңыз. 4. Суды қайта қолданыңыз - мысалы өсімдіктерді сугаруға немесе тазалауға қолданыңыз. 5. Жуыпатын бөлмеде ағып тұрған кранды дер кезінде жөндеңіз.</p>  <p>QR СКАНЕРЛЕУ</p>	 <p>СУДЫ ҮНЕМДЕУ</p>	<p>Нұсқаулықтар: 1. Тіс тазалау кезінде суды өшіріңіз. Тіс тазалау кезінде суды ағыза берменіз, тек қажет кезде қосыңыз. 2. Кранды қысқа уақытқа ашып, суды дұрыс пайдаланыңыз. 3. Душ қабылдау уақытының қысқарту үшін таймер пайдаланыңыз. 4. Автоматтандырылған суару жүйелерін қолдану арқылы суды бақылаңыз. 5. Жеміс-көкөністі жуу кезінде ағынды су орнына ыдысты пайдаланыңыз.</p> 			
2 - ұйымдастырылған іс-әрекет					
	<p>Қазақ тілі Қамқор бала (кір.11.05) Дауылпаз Міндеті - -Шағын көркем шығармалардың мазмұнын иллюстрациялар бойынша қайталап айтуға ынталандырып, көркем шығарма мазмұнын ретімен жүйелі түрде жеткізуге, кейіпкерлердің диалогын мәнерлі интонациямен беруге, шығарманы рөлдерге бөліп сомдауға, кейіпкерлердің мінез-құлқын жеткізуге баулу. (кір.11.05) -Қазақ халқының музыкалық аспап туралы айту. Күтілетін нәтиже:</p>	<p>Математика негіздері Бүтін және бөлік Міндеті - -Бүтінді бөліктерге бөлуге (қағаз парағын тең және тең емес бөліктерге бөлу), бүтін мен бөлікті салыстыру. Күтілетін нәтижелер: мені ереді: «бүтін», «бөлік» сөздерін айтуды; түсінеді: зағты (фигураны) өзінің бөліктерінен қалай құрастыруға болатынын; қолданады: сандарды санауды және салыстыра біледі. Практикалық жұмыс. Балалар санамақтың көмегімен топтарға бөлінеді. Әр топ фигуралардың бөліктерінен өрнектер жинайды. Балалар педагогтің үлгісінде де, өз</p>	<p>Қоршаған әлеммен таныстыру Ұлы Отан соғысы ардагерлері Кір.11.05 Алғашқы телефон Міндеті: - - Балаларды Ұлы Отан соғысы ардагерлерімен таныстыруды жалғастыру кір.11.05 - Байланыс құралдарымен таныстыруды жалғастыру. Күтілетін нәтиже. -Байланыс құралдарымен таныстыруды жалғастыру. Балаларды телефонның шығу тарихымен таныстыру. - -Ойын арқылы телефонның жұмыс істеу тәсілін түсіндіру. - Балалардың ойын, қиялын дамыту</p>	<p>Көркем әдебиет Жетіс күйі Міндеті: - -Өңгіме мазмұнын айтып беруге жетелеу. Өңгіменің басын, соның ойын құрастыруға баулу. Алғашқы пікірге тәрбиелеу. - Әдеби шығармадағы қоғамдық өмір оқиғалары туралы түсінік беру. Өлеңді жатқа айтуға ынталандыру. Елің, жерің сүйеге, қорғауға тәрбиелеу. Күтілетін нәтиже: -Әдеби шығармадағы қоғамдық өмір оқиғалары туралы түсінік беру. -Өлеңді жатқа айтуға ынталандыру. -Елің, жерің сүйеге, қорғауға</p>	

		<p>-дауылпаз ұлттық аспап екенін білді; - құрылымымен танысып, үндігін ажыратты; -бағалау біліктілігін меңгереді.</p> <p>Тақырыпқа кірісу. https://www.youtube.com/watch?v=0-uP6FGUGn8 балаларға бейне ролик арқылы дауылпаз аспабының шығу тарихымен таныстырамын. Дауылпаз - казак халқының ежелгі ұрмалы музыкалық аспабы. Ескі күндерде ол әскери жорықтар кезінде, содан кейін және аң аулау кезінде қолданылған. Құрал жасау өте ауыр жұмыс. Корпус өзегінен тазартылған дөңгелек орманнан жасалған. Құрғақ бөлінген тері бетіне тартылады. Құралды мойынға немесе шыққа бекітуге арналған белбеу, сондай-ақ кішкентай балғалар бар. Дауылпаздың денесі сүйекпен, түрлі тастармен және ою-орнектермен безендірілген. Дауылпаз дабылдың орнына "Қыз куу", "арқан тарту", "казакша күрес" және басқалардың ұлттық ойындарының басталуы мен аяқталуы туралы сигнал беру үшін пайдаланылды.</p>	<p>қиялында да өрнектер мен фигуралар жасай алады. (№ 33 парақ). «Өз өрнегің туралы айт» әңгімесі. Педагог қандай фигуралар қолданылғанын, қандай түсті, қандай мөлшерде екенін айтуды сұрайды. Педагог фигураларды тең және тең емес бөліктерге бөлуге болатынына назар аударады. Фигураның екі тең бөлікке бөлінуін көрсетеді. Тең бөліктер нені білдіреді? (Пішіні мен өлшемі бірдей.) Тең емес бөліктерге бөлуді көрсетеді. қай бөліктің өлшемі үлкен екенін сұрайды?</p>	<p>Ойын сәті. Ойынға Сакқулак қатысады. – Біз «Телефондар әлеміне» саяхат жасаймыз. (Топта үстелдерде әртүрлі заттар). Бізге саяхат жасауға сиқырлы жіп орамы көмектеседі. Бұл жіп орамы арқылы өткен уақытқа саяхат жасаймыз. Бізге қызықты саяхат тілеймін. (Педагог жіп орамын алып шығады). Жіп орамы, домала, Кору үшін қызықты, Сайдан сайға жорғала. Шығайық біз жолдарға. Балаларға өлең жолдарын хормен қайталап, жіп орамын суреттер мен заттар тұрған үстелдерге қарай домалатады, жіп орамы қай аялдамаға тоқтайды, сол жерге балаларды жинап, педагог әңгіме жүргізеді. 1. Аялдама. Үстелде көгершін суреті тұр. «Көгершін поштасы» жайлы бейнебаян шығады. – Адамдар ерте уақытта байланыс құралы ретінде көгершінді пайдаланған, оның аяғына хат байлап, белгілі бір мекенжайға ұшырған, яғни адамдар осылайша хабар алып отырған. Көгершіндер тек өз ұясына ұшады, ол үшін көгершінді алдымен өз ұясына келесі мекенжайға алып кетеді, хабар жібергенде, аяғына байланған хатпен тек өз ұясына ұшып келген. 2. Балалар тағы жіп орамын домалатады, ол бөтелке, қағаз, және тегеште су тұрған үстелге келіп тоқтайды. Педагог балалардан осы тұрған заттарды байланыстырып, хабар беретін құрал ойлап табуын ұсынады. Балаларға тегештегі су-теңіз деп елестетіп, хабар жіберуді</p>	<p>тәрбиелеу.</p> <p>– 9 Мамыр – Жеңіс күні! (Слайд көрсету, әңгімелеу). – Ұлы Отан соғысында біздің баатыр аталарымыз бен апаларымыз елімізді, жерімізді жаудан қорғап қалды. Ұлы Отан соғысы баатырларының суреттерін көрсету. – Ұлы Отан соғысына қатысқан баатыр ата-апаларымызды атайықшы. (Бауыржан Момышұлы, Әлия Молдағұлова, Мәңгілік Мәметова, Рақымжан Қошқарбаев т.б.) – Жеңіс күні мәңгілік алауға гүл шоқтарып қойып, соғыс ардагерлеріне құрмет көрсетіледі. Мәңгілік алауға ата-аналарымен барып көрдіңдер ме? – Біз бүгін ақын Қайрат Жұмағалиевтің «Жеңіс күні» өлеңімен танысамыз. Педагог өлеңді мәнерлеп оқиды (соңындағы қосымшаны қараңыз). Сөздік жұмысы: Ұлы Отан соғысы – 1941 жылғы 22 маусымнан 1945 жылғы 9 мамырға дейінгі аралықта Кеңес Одағы Германия мен оның одақтастарына қарсы жүргізген соғыс жеңіс – жауды қарсыласты жеңу. Өлең мазмұны бойынша сұрақ-жауап: – Өлең қалай аталады? Авторы кім? Өлеңде не туралы?</p>
--	--	--	---	--	--

				ойластыруын сұрайды. Балалардың пайымдаулары тыңдалады, бөтелкеге хатты салып, тығынын жауып, тегештегі суға тастайды. Интербелсенді тақтадан қонырау дауысы естіліп, теңіз бетінде қалқып бара жатқан бөтелке пайда болады. – Мұндай хабар жіберуді кімдер ойлап тапқан? – Теңізшілер. – Балалар, бұл хабар жіберудің тиімді әдісі ме? – Жоқ, өйткені ол бөтелке теңіздің қай жерінен табылатыны белгісіз, және арналған мекенжайға ешқашан жетпеуі мүмкін.	
<p>Үлкен үзіліс: «Күй күмбірі» «Келіншек» күйі Мақсаты: Түрліше сипаттағы музыканы сүйсіне тыңдап, тани білуге ынтасын дамыту.</p>					
					
3 - ұйымдастырылған іс-әрекет					
		<p>Көркем әдебиет Маша мен аю Кір.07.05 Алтын бала Міндеті: - Бейнелеу үшін мәнерлілік құралдарын қолдануға ынталандыру. Байланыстырып сөйлеу дағдысын жетілдіру. Табиғатты қорғай білуге тәрбиелеу Кір.07.05 - Әңгіме мазмұнын айтып беруге жетелеу. Әңгіменің басын, соңын ойдан</p>	<p>Тіл дамыту Мандай тер кір.11.05 Күн, Ай және Қораз Міндеті: - Өзара байланысты бірізді сюжет құрастыру кір.11.05 Сөйлегенде бейнелі сөздерді, эпитеттерді, салыстыруларды қолдану. Күтілетін нәтиже: Жасайды: мақал жақтап, жұмбақ шешеді, сұраққа жауап береді, аңызды айтып береді; Түсінеді: аңыздың мағынасын түсінеді; Қолданады: дыбыстардың сөздегі</p>	<p>Музыка Музыка әлеміне саяхат Міндеті: - Балаларға опера, балет туралы мағлұмат беру Күтілетін нәтижелер: Жасайды: музыка ырғағына ілесіп би қимылдарын ырғақпен жасайды, әндерді орындайды. Түсінеді: опера, балет туралы түсініктерді. Қолданады: аспаптарда</p>	<p>Шығармашылық бейнелеу әрекеті Балалар жаттығу жасайды Міндеті: - Адамның жалпы денекұрылысын анықтап, жаттығу кезіндегі қолдарының, аяқтарының өзгерісін беруге үйрету - Заттардың ұзын және қысқа, жуан және жіңішке</p>

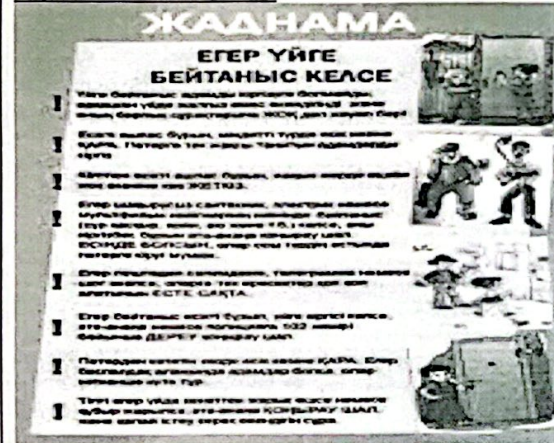
		<p>құрастыруға баулу. Адамгершілікке тәрбиелеу. Күтілетін нәтиже: -Әңгіме мазмұнын айтып беруге жетелеу. -Әңгіменің басын, соңын ойдан құрастыруға баулу. -Адамгершілікке тәрбиелеу.</p> <p>– Жаксы іс-әрекет жасаған немесе көмек көрсеткен баланы қандай бала деп айтамыз? – Жаксы бала болу үшін адам бойында қандай қасиет болу керек? – Бүгін біз тілалғыш, үлкенге көмектескіш бала туралы Серікбай Тұралиевтің «Алтын бала» әңгімесімен танысамыз. Әңгімені мәнерлеп оқып береді, мазмұнын түсіндіреді (соңындағы қосымшаны қараңыз). Сөздік жұмысы: <i>қарт кісі</i> – үлкен кісі, ата <i>алтын бала</i> – тілалғыш, қолы шебер бала <i>Сұрақтар:</i> – Әңгіме қалай аталады? Авторы кім? – Анасы Заукеңді қайда жұмсады? Заукең ағайдың қандай затын жөндеп берді? – Анасы қайда келді? Әжей Заукең туралы не айтты? – Анасы баласы туралы көршілерінен қандай жақсы сөз естіді? – Сендер ата-аналарына қалай көмектесесіңдер?</p>	<p>орнын анықтайды</p> <p>–Балалар, мен сендерге «Ай, Күн және Қораз» туралы аңыз оқып берейін: Бұл өте ертеде болыпты, содан бері қанша жыл өткенін есептеп айтуға сан жетпейді екен. Аспанда ағайынды үшеу: Күн, Ай және Қораз тұрыпты. Бірде ең үлкені Күн адамдарға жарық сәуле шашуға кеткенде, үйде Ай мен Қораз қалыпты. Ай барып тұрған сотанақ екен. Қоразға тыным бермей, ақыры тәжінен ұстап алып, жерге тастап жіберіпті. Қайта оралған Күн болған оқиғаны біліпті.</p> <p>Ойланып отырып, былай депті: «Менің байқауымша, сенің сикімімен сыйысып, тыным отыра алатын түрің жоқ екен. Қайтып бетіңді көрмеймін. Бұдан былай мен аспанда күндіз ғана жүремін, ал сен тек түнде шығасың». – депті.</p> <p>Содан бері Қораз қызарып шығып келе жатқан Күн ағасын көргенде: «Қо-қо-қо!» –деп айғайлайтын болыпты. Онысы «Қайырлы таң, мейірімді аға!» – дегені екен.</p> <p>Ал Күн батып, Ай көріне бастағанда, Қораз үйшігіне тезірек кіріп алуға асығатын көрінеді.</p> <p>Педагог айтылған аңыз бойынша балаларға сұрақтар қояды.</p> <p>–Аңызда нелер туралы айтылған? –Күн жарық сәуле шашуға кеткенде ай не істейді? –Мен жайды түсінген Күн Айға не дейді? –Екеуі қалай келіседі? –Күн шығып келе жатқанда Қораз не істейді? –Түн батып ай шыққанда ше?</p>	<p>ойнаудың қарапайым дағдыларын, ойынға қатысады</p> <p>Музыка тыңдау: «Қыз Жібек» операсынан үзінді (ұнтаспа, Е. Брусиловский) Ән айту: «Біз бақытты баламыз» (К. Қуатбаев) «Балдырғандар әні» (Г. Жотаева) Музыкалық-ырғақтық кимылдар «Бақытты балалық шақ» («Мен бақытты баламын»)«Полька» (М. Красев) Билер: «Еркебұлан» («Билеп үйренейік» жинағынан) Ойындар, хороводтар: «Үйшік» (В. Виглин) Музыкалық аспапта ойнау: «Латыш полькасы» (М. Раухвергер)</p>	<p>белгілерін көрсете білу, бөліктердің салыстырмалы көлемдерін сақтау, мүсінделген пішіндердің бөліктерін бір-біріне қосып, біріккен жерлерін тегістеу</p> <p>- Сюжеттік жапсыруда заттардың өлшеміне қарай арақатынасын, әртүрлі заттардың бөліктерінің пішінін, олардың құрылымын, пропорцияларын беру, әлеуметтік оқиғаларды, балалар өміріндегі оқиғаларды бейнелеу</p> <p>Құрылыс материалдарынан, конструктор бөлшектерінен құрастыруға, ауызша сипаттау бойынша ұсынылған тақырыпқа, өзбетінше ойдан құрастыруға, құрдастарымен бірлесіп, шығармашылықпен құрастыруға баулу</p> <p>Топтық жұмыстар</p>
--	--	--	---	--	---

Кәуіпсіздік сабағы : «КӨШЕДЕГІ БЕЙТАНЫС АДАМДАРДЫҢ ҰСЫНЫСТАРЫНА ҚАЛДІІ ЖАУАП БЕРУГЕ БОЛАДЫ»

Мақсаты: балаларды көшеде бейтаныс адамдармен қарым-қатынас кезінде кәуіпсіз мінез-құлқ ережелерін үйрету және бейтаныс адамдардан неге қашып-қорқу керектігін түсіндіру.

Бейтаныс адамдар кімдер? Тәрбиеші бейтаныс адамдар деп бала танымайтын немесе бірінші рет көріп тұрған адамдар екенін түсіндіреді. Бейтаныс адамдармен кездескендегі тәртіп (мінез-құлық) ережелері Ешқашан бейтаныс адамдардан кәмпиттерді, ойыншықтарды немесе тәттілерді қабылдамаңыз. Ешқашан бейтаныс адамның артынан ерменіз, тіпті ол ата-ананды танимын десе де бармаңыздар. Егер бейтаныс адам бірдене ұсынса немесе бір жерге баруды өтінесе, дереу «жоқ» деп кетіп қалу керек. Бейтаныс адам бір нәрсе ұсынбақ болса немесе сізді бір жерге шақырғысы келсе ата-ананызға айтыңыз. «Бола ма, болмай ма?» ойыны Тәрбиеші суреттерді көрсетіп, әртүрлі жағдаяттарды әңгімелейді, ал балалар бұл ұсынылған әрекеттерді істеуге бола ма немесе болмай ма деп айту керек. Мысалдар: «Бейтаныс адам кәмпит ұсынып жатыр», «Көрші алма ұсынып жатыр», «Бейтаныс адам жол сұрап жатыр». «Егер ..., не істеу керек?» ойыны Тәрбиеші қуыршақтармен немесе ойыншықтармен әртүрлі жағдаяттарды ойнатады. Мысалдар: «Қуыршақ балаларға кәмпит ұсынып жатыр», «Ойыншық сізді дүкенге баруға шақырады». Балалар ұсынылған жағдайларға дұрыс әрекет етуі керек.

Пайдалы сілтемелер: https://www.youtube.com/watch?v=ho7aj-1u3E&list=PLA5eCSY2FeoQFmGao7IWQuIA-hK_6ODD&index=4
<https://orken-institutv.kz/ru>



Көшеде танымайтын адамдармен сөйлеспе.





4 - ұйымдастырылған іс-әрекет

<p>Дене тәрбиесі</p>	<p>Музыка Ән салып, би билейміз</p> <p>Міндеті -- - Қолмен әннің бағытын көрсете отырып, әуеннің жоғарғы-томенгі қозғалысын ажырату</p> <p>Күтілетін нәтиже: Жасайды: ән орындайды, әуеннің жоғарғы-томенгі қозғалысын ажыратады.</p> <p>Түсінеді: музыкалық аспаптарды дыбыстарынан ажырату түсінеді.</p> <p>Қолданады: музыкаға сәйкес кимылдар орындайды, билейды</p> <p>Музыка тыңдау:</p>	<p>Дене тәрбиесі Біздің айналамыздағы әлем</p> <p>Кірі.07.05 Құрлықтар бойынша саяхат</p> <p>Міндеті: Аяқтың ұшына көтерілу, қолды алға созып, жартылай отырып-тұру (2-3 рет);</p> <p>Кірі.07.05 - Қолды тізеге қойып отырып-тұру; аяқтың ұшымен ұсақ заттарды жылжыту.</p> <p>Күтілетін нәтиже: -Балалар аяқтың ұшына дұрыс көтеріле алады, тепе-теңдікті сақтайды -Қолдарын алға созып, дене қалпын дұрыс ұстайды -Жартылай отырып-тұру жаттығуын</p>	<p>Қазақ тілі Қамқор бала Дауылпаз</p> <p>Міндеті - Шағын көркем шығармалардың мазмұнын иллюстрациялар бойынша қайталап айтуға, тыңдалған көркем шығарма мазмұнын ретімен жүйелі түрде жеткізуге, кейіпкерлердің диалогын мәнерлі интонациямен беруге, шығарманы рөлдерге бөліп сомдауға, кейіпкерлердің мінез-құлқын жеткізуге баулу. (кір.11.05)</p> <p>-Қазақ халқының музыкалық аспап туралы айту.</p> <p>Күтілетін нәтиже:</p>	<p>Дене тәрбиесі Құрлықтар бойынша саяхат</p> <p>Кірі.11.05 Құрлықтар бойынша саяхат</p> <p>Міндеті: -Қолдың көмегімен етпетінен жатып еңбектеу (3 метр). Кірі.11.05</p> <p>-- Кеуде тұсынан екі қолмен допты бір-біріне лақтыру. Допты оң және сол қолмен алып жүруге жаттықтыру</p> <p>Күтілетін нәтиже: -Балалар допты кеуде тұсынан екі қолмен дұрыс ұстап, дәл бағытта лақтыра алады -Допты серіктесіне дәл жеткізуге тырысады</p>
----------------------	--	--	--	---

Серуениң дайындык	Кинематри ретинки сангап дурме килуге Уйрети.	«Жас даярдап гүлети» (Т. Жүмалиева) Эп айту: «Биз бакытты баланы» (Ө. Қонысбекон) Көктем» (А. Жайнамон) Музыкалык-ырлақтык кымылдар: «Мерекелік марш» (Б. Дәлденбай) Билер: «Қоқлар» биі («Ыйып үйренейік» жынаған) Ойындар, хороводлар: «Әуенді саят» ойыны (Дидактикалық ойындар жынаған). Музыкалық аспапта ойлау: «Күшүрақ» (Е. Қусайынов)	«Баскетбол» Допты бір қолмен жүртту. Нұсқау – допты ерсуақтарды басқаруға тана ақырын соғып, аяғын жылына ұру. Допты ол қолмен елеме соғып, екі қолмен қапы алды. Допты соққанда қушын доп кезде депсейне тана ушатындай етіп мошперейді.	-дауылына ұлттық аспап екенін білді; -құрылымымен танысып, үлгіні ажыратты; -баллау біліктілігін меңгерді. Тақырыпқа кіреу: https://www.youtube.com/watch?v=0-uf6fGU/Sm8 баллауға бейне ролик арқылы дауылап аспабының шығу тарихымен таныстырамын. Дауылыз - қазақ халқының ежелгі ұрмалы музыкалық аспабы. Ескі күндерде ол әскери жорықтар кезінде, сонан кейін және ал аулау кезінде қолданылған. Құрал жасау өте ауыр жұмыс. Қорпус өетпен тавартылған дөңгелек орманнан жасалған. Құрық бөлінеп тері бетіне тарылды. Құралды мойныға немесе иыққа бекітуге арналған белбеу, сондан-өк кішісіндай баллаулар бар. Дауылызын денесі сүйекпен, түрлі тастармен және ою- орнектрмен бе келдірін еп Дауылыз дабылдың орында "Қыз қуу", "арқан тарту", "қалақша күрес" және басқалардың ұлттық ойындарының баспауды мен аяқтауды тұрғын сипатта беру үйін пайдаланылды.	-Қол мен көз үйнесімділігі даныды -Қол-аяқ бұшық еттері нығавды -Қоталды дәлдігі мен напшылығы аралды -Қушнестік ережелерін сақтай отырып ойында -Топпен және жүрпін жұмыс істеу дәлдіктері қалыптасды -Бір-бірімен қарыз-қатынас жасап, кезек күтуді үйренді Дене шынықтыруға қызығушылығы артды «Отарға шыққан қасқыр» (Қырыз ойыны) (4 рет) Қасқыр тек соңғы дақты ұстап алды. Ұстаптан дақтарды басқа жерге қампап қояты. Егер қасқыр дақты Узақ ұқып ұстап алмаса, басқа қасқыр сапалады. Ойындарды бірінші артына бірі тұрып, ұзын тізбек құрайды. Бір-бірін пінаттылап ұстады. Бұл – дақтар. Ең бірінші болатын отардың баспауды шығыс тұрды. Бір ойыны қасқыр болады. Қасқыр ақырындап, оны ұстап алды қасқыр. Ал баспауды болса, қасқыр кәй жақтап айналаса, сол жаққа тұра қалып, оған келергі жасайды
Мамыр	Мамыр	Мамыр	Мамыр	Мамыр	

	<p>Сөзүң-Бакыңдуу №11</p> <p>Бакыңдуу: Найгаңдайды бакыңдуу Максаты: «Найгаңдай» Учкымачен тыңастыруу; Табигат кубулыштары туралы шынайы түшүнүктөрүн калыптастыруу; Соталк корпарын байытуу; Бакыңдууларды тыңастыруу; Бакыңдуу барысы Төрбөңөш бөлөлөргө жүмбөктөр жасарды Аспанда от камчы ослды, Ашы үйүн ышкыңды көсөлдү. Дурлуктүрүн алаңты, Шанжак тастын жеркыңды, Бутт корпосун жартыды, Былдыр, бул жүмбөктөрдүн шешүү не өкөң? Найгаңдай кай кетсе ойнайды? Аспан неге күркүрөйт? Күн күркүрөң, найгаңдай ойнаган кетсе табын атта каңдай кубулыс болды? (жаңбыр жауды) Найгаңдай ойнап, жанбар жаууга кут-күмүркөстөр не кетет? исеулерине тыңады) Кандай ойнайсыңар, найгаңдай неслен пайта болды? Ау-райы нашар болган кетсе буттар арабыңда электр тогу жапылда Найгаңдай-бул үлкөн электр толкунун үшкүңү. Ушкыңдар айдалды ауаны кыздарды, Ыстык ауа салкын дуамен сортпадысың да, күнүн</p>
<p>Сөзүң-Бакыңдуу №12</p> <p>Бакыңдуу: Жөнөткөрдүн бакыңдуу Максаты: «Жөнөткө» сөзүнүн магнанысы туралы түшүнүктөрүн тыңастыруу; Оларга түрлүк сүзү өркөнөшкөргө карай салыштыра билүү үйрөтүү. Бакыңдуу барысы Төрбөңөш жүмбөктөр жасарды; Түлдүн нерси жинайды, Адамга бөл сыйлайды, Еңбөккөрдүн аялайды, Өркөнөштү аманайды. Бул не? (ара) -Кандай сормун сүлөктөй, Былдыр кеп шалды, Бул калдай бүлүк дүй? (маса) -Ылайды эл салды, Жур-жүк каңаты, Татты төмөңдү, Ковиска коңалды. Бул не? (шыбын) Кумкаңдай жүмбөктөр, Бирсекенде тын икөр. (кумырска) Тор тогула шеңер-ак, Бирок ким тикенди, Өңөрү де өңөр-ак, Бирок кет бетиңди. (өрмөкчү) Төрбөңөш сураттары: ● Жүмбөк жүр алтарыңдын шешүүнө айтылыштарды бир сөтбөн нелер деп атаймыз? (жөнөткө) ● Таңы кандай жөнөткөрдү бөлөшкөңөр? (көбөкөк, күтүм б.) Кандай жылык түлдөрдү тойдандырды? (аралар) Көктөмдө жөнөткө өңөрүңдө кандай өңөрлөр болды? (көктөмдө жүмүрткөлдөрдүн личинкалар өсүн шылды) Жөкө жүмүс Жөнөткөрдү кайда түрлүк етсең? (бөксөкөк, азыркы сү тойдандырды м б.) Кандай жөнөткөрдүн пайдасы бар? (ара, жөкөк күрөң, күмүрска) Кандай пайдалы жөнөткө өрмөн.</p>	
<p>Сөзүң-Бакыңдуу №13</p> <p>Бакыңдуу: Топыргакты бакыңдуу Максаты: торф тойдандыруусун кыргызча мен тыңастыруу. Бакыңдуу барысы Билсиз айдалымда шашык кап, Ал шашыкты торфка (шашык) буй болды. Торф- бул эри тыңайткыч, эри отын ол капты кыткан кетсе тез тутпалды. Торф дымыл, жайыскак көктөмдө ыттал кенге ол ачыр, Ол суу нашар өткөздү, өтөр ылгал торф үстмөн өтсөн, ол авкыңине жайылып калды. Сондактан да буңдай сондактан (жөкөкөң) жүрөгөн дүрөс. Торфты атыла (жүйөк) және алан үстөрине тыңайткыч ретинде көсөлдү. Жөкө жүмүс Торфтын күркөк және ылгал көсөктөрүн салыстыруу; Куммен торфты салыстыруу; Жер кырдысы кай жерде тез көбөйт; Еңбөк Аташ үстөрү мен атыла торф тасуу. Максаты: торфтын пайдасы кыргызча мен тыңастыруу; тыңастыруу.</p>	
<p>Сөзүң-Бакыңдуу №14</p> <p>Бакыңдуу: Жети бакыңдуу Максаты: - жет тууганы түшүнүктөрүн бөлсөңү. - жет тууганы сөзү сөздөр; Бакыңдуу барысы Төрбөңөш бөлөлөргө жүмбөк жасарды; Агыштарды шайкайды, Көтө көрбөңөйдү, Шарпаңдап сай-сыйды, Бир сөт өрпөкчөң. (жел) Төрбөңөш бөлөлөргө айдалды бакыңдуу, алан буттары каңдай шыңкайып түрөңүн байкайла Ушкыңды. Сураттар көрдү; Жетин кандай түрөңү болды? Жел неге ослды? Атмосферда ауа аргуту кызыл: жылы ауа жыла болды, сондактан жогору көтөрүңдү, ал суук ауа ачыр болды, ол төмөн тартылды. Осыдан ауада көптөгөн пайда болды. Жетин күш жылы және суук ауаны темиргатуурамыңды айткыңды тыңа Бул тууганы Ауа массасы барыңда тез көптөңдөн сайын, жетин күш де сондайлыкты капты болды. Жетин байыңды аныкта мен айдалыңды дымдарды меторо тогтар және сипоитинтер деп атайды. ● Барыңда капты жетиндин атын ала? (бөксөк, күтүм, бүркөкчөң, бөксөң) ● Өңү жетиндин атайды? (сөмдөк, жөкө деп атайды)</p>	

			 		
Балалардың үйге қайтуы	<p>Өнегелі 15 минут Ата-анаға кеңес</p> <p>Адал әрекетті бірге талқылаңыз</p> <p>Күн соңында сұраныз:</p> <p>«Бүгін қандай жақсы іс жасадың?»</p> <p>«Қай жерде шындық айттың?»</p> <p>Жазалаудың орнына үйретіңіз</p> <p>Қате жасаса → түсіндіріңіз</p> <p>«Келесіде қалай дұрыс істеуге болады?» деп бағыт беріңіз</p> <p>Ойын арқылы тәрбиеленіз</p> <p>Рөлдік ойындар ойнаңыз (дүкен, достар, отбасы)</p> <p>«Адал» және «адал емес» әрекеттерді көрсету</p>				

Өнегелі: Адал