



Тәрбиелеу-білім беру процесінің циклограммасы

Білім беру ұйымы: Нұра ЖББМ

Мектепалды даярлық сынып

Балалардың жасы 5 жас

Жоспардың құрылу кезеңі 1-апта 27-30 сәуір .1 мамыр 2025-2026 оқу жылы

Адал азаат біртұтас тәрбие «Бірлік және ынтымақ » айы «Апта дәйекөздері» «Күннің көзі ортақ, жақсының сөзі ортақ »

Күн тәртібі	Дүйсенбі 27.04	Сейсенбі 28.04	Сәрсенбі 29.04	Бейсенбі 30.04	Жұма 01.05
Балаларды қабылдау	<p>Мүғалімнің балалармен қарым-қатынасы: отбасы туралы жеке әңгімелесу, қарым-қатынас және көтеріңкі көңіл-күй орнатуға ойындар ұйымдастыру. Жағымды жағдай орнату</p> <p>Көңіл күйін анықтау Балалар «Көңіл күй смайликтерінен» өз көңіл күйіне сәйкес суретті таңдайды.Тәрбиеші баланың таңдауын қолдап: – «Өте жақсы, бүгін сенің көңіл күйің керемет екен!» – «Көңілің сәл мұңды ма? Біз бірге көңілді ойын ойнаймыз».</p> <p>Шығармашылыққа бағыттау Топта алдын ала дайындалған (құрастыру материалдары, түрлі-түсті қағаз, пазл, леги)балалар өз қалауы бойынша әрекетке кіріседі. Тәрбиеші:– «Бүгін әр бала өз қиялымен бір жаңалық ойлап табады» деп ынталандырады. «Күй күмбірі»:«АҚСАҚ ҚҰЛАН » Мақсаты:балалардың бойында музыканы тыңдауға қызығушылықтарын, музыканы эмоционалды қабылдауды, түсінуді, қадірлей білуді қалыптастыру, ұлттық мәдениетке қызығушылықты арттыру, шығармашылық дағдыларды қалыптастыруқабылдау барысында және үнемі күй қою, шығармашылық зерттеу іс әрекет дағдыларын дамыту, музыканы тыңдауға қызығушылықты қалыптастыру, музыканы эмоционалды көңіл-күймен қабылдау, ұлттық мәдениетті түсінуге, құрметтеуге, қызығушылғын артыру(Адал азамат)</p>				
Ата-аналармен немесе басқа заңды өкілдермен әңгімелесу, кеңес беру	<p>Өнегелі 15 минут: Ата-аналарға кеңестер Ата-аналарға кеңес Құрметті ата-аналар! Қаңтар айындағы басты құндылығымыз – жасампаздық пен жапашылдық. Баланың бойындағы шығармашылық қабілет – оның болашақта ойлай алатын, шешім қабылдайтын тұлға болып қалыптасуына негіз болады. Таңертең балабақшаға келерде баланызға:«Бүгін қандай жана нәрсе үйренгің келеді?»«Қиялыңмен не жасап көргің келеді?» деген сияқты ашық сұрақтар қойып көріңіз.Үйде баланыздың:сурет салуына,құрастыруына,өз ойымен ойын ойнауына мүмкіндік беріңіз. Дайын үлгіні емес, өз қиялың қолданың. Есіңізде болсын, «Жасампаздық – ұлттың дамуына жол ашады». Ал сол жасампаз ұлттың бастауы – бүгінгі кішкентай бұадіршіндер Баланыздың әрбір жаңа ойына қуанып, қолдау білдірейік!</p>				
Балалардың дербес іс- әрекеті (қимылдық,ұлттық,е жүзегі ролдік,үстел үсті-баспа және басқа	<p>«Ұлттық ойын - ҰЛТ ҚАЗЫНАСЫ» Ойын: «Торғайлар мен тор» қимылды ойыны Мақсаты: Топпен қарым-қатынасты нығайту, тез қимылдау. Ойынның шарты:Балалар екі топқа бөлінеді. Бір топ-алаңның ортасында қол ұстасып шеңбер құрып айналып жүреді. Сол топ тор болып саналады. Екінші топ- торғайлар. Тәрбиеші торды</p>			<p>«Ұлттық ойын - ҰЛТ ҚАЗЫНАСЫ» Тақия тастамақ Мақсаты: Балаларды жалықтырмай ойын ережесін сақтап , жылдамдыққа , шапшаңдыққа, ұйымшылдыққа баулу. Сөздік қорларын молайту. Шарты: Ойын кезінде ойын ережелерін бұзбау.</p>	


Ертеңгілік жаттығу	Таңғы жаттығу кешені № 12				
Ұйымдастырылған іс-әрекетті өткізуге дайындық	<p><u><i>Қ.Р. Әнуранын айту</i></u> Артикуляциялық жаттығулар Баланың сөйлеу мүшелерін (ерін, тіл, жақ) жаттықтыру үшін. «Ат шаптырады» – Тілді тіс үстіне қойып, «тк-тк-тк» дыбысын шығару. «Сағат» – Тілді оңға-солға кезекпен жылжыту: «тік-тақ». «Дәмді тосап» – Ерінді жалау (жоғары–төмен, оң–сол). «Күлімдеу – ренжу» – Ерінді кезекпен кең созып күлімдеу, кейін «түтіктеу».</p>	<p>Сөйлем құрату жаттығулары «Бір сөзден – сөйлем» Мысалы: <i>Қоян</i> → «Қоян орманда секіреді». «Не істеді?» Сурет бойынша: бала → жүгірді, секірді, ойнады. «Сөйлемді толықтыр» – «Аян доппен...» → ойнайды, тебеді, лақтырады.</p>	<p>Дыбысты дұрыс айтуға арналған жаттығулар (мысалы: С, Ш, Р, Л, Ж дыбыстары) «Сықырлаған есік» – С дыбысы – Суретке қарап: «С-с-с» дыбысын созып айту. «Шаңғы» – Ш дыбысы – «Ш-ш-ш» дыбысын ұзақ айту. «Арыстан» – Р дыбысы – «Р-р-р» ырмалату жаттығуы. «Ла-ла-ла» – Л дыбысы – Буындарды ырақпен айту.</p>	<p>Буындау және сөз құрау «Үзілген сөзді жалғастыр» Тәрбиені буынды айтады, бала жалғастырады: «ме...» → «ме-ке», «ме-ре», «ме-ші» «Буыннан сөз құрастыр» – «ба», «ла», «пан» → «балпан» емес, «бал-пан», «балапан». «Қай буын естіді?» Тәрбиені сөз айтады, бала бастапқы немесе соңғы буынды анықтайды.</p>	<p>Сөйлем құрату жаттығулары «Бір сөзден – сөйлем» Мысалы: <i>Қоян</i> → «Қоян орманда секіреді». «Не істеді?» Сурет бойынша: бала → жүгірді, секірді, ойнады. «Сөйлемді толықтыр» – «Аян доппен...» → ойнайды, тебеді, лақтырады.</p>
Кестеге сәйкес ҮІӨ	I - ұйымдастырылған іс-әрекет				
	<p>Сауат ашу негіздері Сөйлемдегі сөздердің реті Міндеті: - Сөйлемдегі сөздердің ретін дұрыс қойып, сөйлем құрауға үйрету. Күтілетін нәтиже: Жасайды: сөзді дыбыстық сызбасымен сәйкестендіреді, сызба бойынша сөйлем құрайды. Түсінеді: сөйлемнің сөздерден құралатынын. Қолданады: дыбыстықтарды ажыратады «Сұрақ-жауап» әдісі арқылы қайталау. – Сөйлем туралы не білесіңдер?</p>	<p>Математика негіздері Геометриялық пішіндегі заттар Міндеті: Пішіндердің, денелердің атауларын таңуға және атауға, олардың ұқсастығы мен айырмашылығын ажырата білуге үйрету Манызды: ойын барысында әр фигураның ерекше қасиеттеріне назар аудару керек. «Фигуралар мен денелердің конструкторы» дидактикалық ойыны. Ойынға әртүрлі фигуралар мен денелердің конструкторы қажет: допшелектер, сопақшалар.</p>	<p>Сауат ашу негіздері Буындарды қосып, сөз құра Міндеті: -Берілген суреттің бірінші буындарды қосып ауызша сөз құрау дағдыларын меңгерту Күтілетін нәтиже: Жасайды: жасырылған сөзді, сипаты арқылы табады, сөздің неше дыбыстан тұрғанын анықтайды, берілген буынның жалғасын табады. Түсінеді: карама-қарсы сөздерді түсінеді. Қолданады: бұныға бөлу де сызбаны қолданады, дыбыстарды ажыратады. <i>Дидактикалық жаттығуы:</i> «Буынға буын қос» (недағи балаларға суреттер</p>	<p>Сауат ашу негіздері Буындарға буын қосу Міндеті: - Сурет атауларының бірінші буындарын қосып сөз құрай білулерін дамыту. Күтілетін нәтиже: Жасайды: жасырылған сөзді, сипаты арқылы табады, сөздің неше дыбыстан тұрғанын анықтайды, берілген буынның жалғасын табады. Түсінеді: карама-қарсы сөздерді түсінеді. Қолданады: бұныға бөлу де сызбаны қолданады, дыбыстарды ажыратады. Балаларға дыбыстарды, буындарды сөздерді, кезектестіріп айтады, балалар «ж» дыбысын естесе, жалаушаны көтереді. Мысалы: а, и, м, ж, т, и, у, м,</p>	<p>Математика негіздері Геометриялық пішіндегі заттар Міндеті: Пішіндердің, денелердің атауларын таңуға және атауға, олардың ұқсастығы мен айырмашылығын ажырата білуге үйрету Манызды: ойын барысында әр фигураның ерекше қасиеттеріне назар аудару керек. «Фигуралар мен денелердің конструкторы» дидактикалық ойыны. Ойынға әртүрлі фигуралар мен денелердің конструкторы қажет: допшелектер, сопақшалар.</p>

	<p>талан ойды білдіреді. – Сөйлем неден жасалады? – Сөйлем сызбасы қалай сызылады? – Буын неден жасалады? – Дауысты дыбыстар нешеге бөлінеді? – Дауыссыз дыбыстар ше? Дидактикалық ойын: «Көпше түрін айт» – Мен сендерге дөпты дақтырып бір сөз айтамын, сендер сол сөздің көпше (көп) түрін айтып дөпты кері дақтырасыңдар. Мысалы: қыз-қыздар, ұл-ұлдар, аға-ағалар, дәптер-дәптерлер, қозы-қозылар, жүзім-жүзімдер, орындық-орындықтар, алма-алмалар, қоян-қояндар, түлкі-түліктер, жін-жінтер, ине-инелер, көбелек-көбелектер, етік-етіктер, сақина-сақиналар. Ойын: дыбыс-дыбыстар, мысық-мысықтар, қасқыр-қасқырлар, аю-аялар, жылық-жылықтар т.б. Дидактикалық ойын: «Тіпті белгіні көтер» Педагог дыбыстар, буындар, сөздер айтады, балалар -н- дыбысын естісе қызыл белгіні көтереді. Кім дұрыс көтереді жұлдызша беріпін отырады, ойын соңында жеңімпаз анықталады. Мысалы: а, р, о, и, м, и, а, к, е, и, т, и, б, ...</p>	<p>үшбұрыштар, шаршылар, тіктөртбұрыштар, текшелер, шарлар мен цилиндрлер. – Барлық пішіндер мен денелерді үстелге қой. Тапсырма қандай да бір құрылымды салу, мысалы, үй. Бала пішіні мен өлшемін ескере отырып, үй салу үшін әртүрлі пішіндер мен денелерді пайдаланады. Бала құрылысты аяқтаған соң, ол өзінің құрылысын көрсетіп, оны жасау үшін қандай фигуралар мен денелерді қолданғанын түсіндіріп айтады. Балаға әртүрлі фигуралар мен денелерді қолдана отырып, өз дитайынан жасау ұсынылады.</p>	<p>көрсетеді) Педагог: -Мен сендерге сурет көрсетіп бірінші буын айтамын, сендер екінші буын айтасыңдар. Мысалы: (ал...ма, бакта...шы, қар...быт, қа...уын, қала...қай, қыз...шак, қор...жыңдәп...тер, қа...лам, қай...шы, жыл...қы, бе...сік, бал...та, көр...пе, сә...біт, бара...бан, қо...зы, құмыра...қа, шы...бын, қо...ян, ал...мұрт, май...мыл, бал...ға, бал...ға, пар...та, қызғал...дақ, түйме...дақ, ке...рует, қам...пінт, ке...се, ке...ме, қуыр...шак т.б.)</p>	<p>ж, с, ч, я, ю, у, ж, а, у, ц, и, ж, у, р, т, ж, л, у... Са, жа, қа, то, уыр, баж, пе, пу, до, жа, но, ау, аж, им, ми, ду, ру, жи, ба, ле, са, жу, ша, қа, пу.... Ажар, ауна, үкі, жанбыр, балық, қауын, жауын, қасқыр, ау, жапалақ, бау... «Тібек» дидактикалық ойыны Педагог балаларға суреттер көрсетеді, бірінші сурет қандай дыбыспен аяқталып тұрғанын анықтап, сол дыбыстан басталатын суретті қойып, тібекті балалар жалғастырады. Мысалы: Ара, алма, автобус, сабын «Сөзді аяқта» дидактикалық жағтығуы – Балалар, мен сендерге соңғы буын айтып сөздер айтамын, сендер буынды қосып, сөзді айтамыңдар. Мысалы: қам...шы, қам...жай, кү...лік, көбе...лек, ба...нан, аяқ...қыш, жұлдыз...ша, жылқы...шы, шах...мат, ине...лік, жолба...рыс, жас...тық, ағаш...тар, т.б. Сөзді дұрыс айтқан балаларға педагог жұлдызша таратып отырады, ойын соңынан жеңімпаз анықталады</p>	<p>үшбұрыштар, шаршылар, тіктөртбұрыштар, текшелер, шарлар мен цилиндрлер. – Барлық пішіндер мен денелерді үстелге қой. Тапсырма қандай да бір құрылымды салу, мысалы, үй. Бала пішіні мен өлшемін ескере отырып, үй салу үшін әртүрлі пішіндер мен денелерді пайдаланады. Бала құрылысты аяқтаған соң, ол өзінің құрылысын көрсетіп, оны жасау үшін қандай фигуралар мен денелерді қолданғанын түсіндіріп айтады. Балаға әртүрлі фигуралар мен денелерді қолдана отырып, өз дитайынан жасау ұсынылады.</p>
--	---------------------------------------------------------------------------------------------------------------------------------------------------------------------------------------------------------------------------------------------------------------------------------------------------------------------------------------------------------------------------------------------------------------------------------------------------------------------------------------------------------------------------------------------------------------------------------------------------------------------------------------------------------------------------------------------------------------------------------------------------------------------------------------------------------------------------------------------------------------------------------------------------------------------------------------------------------------------------------------------------------------------------------------------------------------------	-------------------------------------------------------------------------------------------------------------------------------------------------------------------------------------------------------------------------------------------------------------------------------------------------------------------------------------------------------------------------------------------------------------------------------------------------------------------------------------------------------------	---------------------------------------------------------------------------------------------------------------------------------------------------------------------------------------------------------------------------------------------------------------------------------------------------------------------------------------------------------------------------------------------------------------------------------------------------------------------------------------------	----------------------------------------------------------------------------------------------------------------------------------------------------------------------------------------------------------------------------------------------------------------------------------------------------------------------------------------------------------------------------------------------------------------------------------------------------------------------------------------------------------------------------------------------------------------------------------------------------------------------------------------------------------------------------------------------------------------------------------------------------------------------------------------------------------------------------------------------------------------------------------------	-------------------------------------------------------------------------------------------------------------------------------------------------------------------------------------------------------------------------------------------------------------------------------------------------------------------------------------------------------------------------------------------------------------------------------------------------------------------------------------------------------------

	Бар, ки, сық, га, маң, ай, ти, ма, па, та, кай, ти.... Лақ, ит, мал, ау, ми, сөз, тiн, кiлем, кнiз, түйе, ала, каймақ...				
--	-----------------------------------------------------------------------------------------------------------------------------	--	--	--	--

«Үнемді тұтыну»- Мақсаты: Оқушылардың үнем туралы түсініктерін кеңейту, Ой - өрістерін, тілдік қорын дамыту, Үнемдей білуге ұқыптылыққа тәрбиелеу

“Энергияны үнемді тұтыну” ертегісі Ертеде Жасыл ел деген бір мемлекетте өмір сүретін тұрғындар энергияны көп ысырап ететін. Жасыл елдің табиғаты әдемі, ауасы таза, ал үйлері жылы болатын. Бірақ тұрғындар электр жарығын, суды және жанармайды өте көп тұтынатын, сондықтан табиғат зардап шегіп, ресурстар азия бастады. Бір күні бұл елге Болашақ атты жас жігіт келді. Ол табиғатты қорғауды және ресурстарды үнемдеуді үйретуді мақсат етті. Болашақ атты бала барлық тұрғындарды жинап, оларға былай деді: “Құрметті Жасыл елдің тұрғындары! Егер біз энергияны үнемдеп, табиғатты қорғауды үйренбесек, болашақ ұрпаққа таза және әдемі әлем қалдыра алмаймыз. Енді біз энергияны қалай үнемдеуге болатынын үйренейік.” Тұрғындар Болашақ атты баланың сөздерін тыңдап, энергияны үнемдеудің түрлі жолдарын іздей бастады. Жасыл ел тұрғындары үйлеріндегі жарықты қажетсіз уақытта өшіруді, су жылытқыштарын тиімді пайдалануды және көліктердің жанармайын үнемдеуді үйренді. Олар сондай-ақ жаңартылатын энергия көздерін – күн панелдері мен жел генераторларын қолдануды бастады. Жақын арада Жасыл елде табиғат қалпына келіп, ресурстардың шығыны азайды. Тұрғындар энергияны үнемдеудің маңыздылығын түсініп, бұл әдетті күнделікті өмірде қолданды. Болашақ атты баланың арқасында Жасыл елдің табиғатты сақталып, таза және әдемі әлемде өмір сүретін болды. Бұл ертегі балаларға энергияны үнемдеудің және табиғатты қорғаудың маңыздылығын үйретеді.






2 – ұйымдастырылған іс-әрекет

<p>Тіл дамыту Наурыз – көктем мерекесі Міндеті: - Итонациясы бойынша сөйлемдерді (хабар, сөз, ауыл, летті) ажыратып, сөйлегенде қолдана білуді дамыту Күтілетін нәтиже: Жасайды: жұмбақ айтысқа, жұмбақ айтыспен жауап береді, өз ойларыннан шығармашылық әңгіме құрайды; Түсінеді: қазақтың салт-дәстүрлерін, қамшының сабы тобылғы ағашы екенін, Қолданады: көп сөздің</p>	<p>Қазақ тілі Бағдаршам Міндеті- Сюжетті суреттерді зат, сын, сан есімдерді қолдана отырып, сипаттауда сөздерді дәл және дұрыс қолдануға, берілген мәтіннің басталуын және соңын ойдан құрастыруға баулу Күтілетін нәтиже: Жасайды: Бағдаршам қыметі туралы өз ойларын айты Түсінеді: Жол ережелерін қайталап айты; Қолданады: Өзінің жұмысын бағалайды.</p>	<p>Математика негіздері Геометриялық пішіндегі заттар Міндеті- Пішіндердің, денелердің атауларын тануға және атауға, олардың ұқсастығы мен айырмашылығын ажырата білуге үйрету Маңызды: ойын барысында әр фигураның ерекше қасиеттеріне назар аудару керек. «Фигуралар мен денелердің конструкторы» дидактикалық ойыны. Ойын әртүрлі фигуралар мен денелердің конструкторы қажет: доңгелектер, сопақшалар, үшбұрыштар, шаршылар, тіктортбұрыштар, текшелер, шарлар мен цилиндрлер. – Барлық пішіндер мен денелерді үстелге қой. Тапсырма қандай да</p>	<p>Қоршаған әлеммен таныстыру Ұлттық ойындар Міндеті: - Балаларды қазақтың ұлттық ойындармен таныстыруды жалғастыру Ұлттық ойындар – ерте заманнан қалыптасқан дәстүрлі ойын-сауықтардың бір түрі. Оның адам денсаулығын жақсартуға пайдасы зор екен белгілі. Ұлттық ойындардың ерекшеліктері қандай? Ер Төстік (қуанып кетеді) – Мен санамак білемін! 75 Оң қолымда бес саусақ, Барлығы болды он саусақ. Сол қолымда бес саусақ, Барлығыда әп-әйбат, Екеуін қосып санап ем, Бейне бір он бауырсақ. – Жарайсың, Ер Төстік! Біздің балалар да біледі (балалар санамак айтып жарысады) 2-слайд. Қазақтың ұлттық ойындарының түрі өте көп. Слайдтан асық, арқан, жылқы, тақия, тегіс суреттер шығады. Балалар суреттердегі заттарға қарап, қандай ұлттық ойындарға қатысы барын табады. «Асық ату», «Арқан тартыс», «Бәйге», «Тақия тастамаю», «Тегіс аду» Балалар ойын мәдениетін естеріне түсіреді. Ер Төстік қойындарын алып</p>	<p>Көркем әдебиет Тұсау кесу Міндеті: - Ауыз әдебиеті шығармаларына сүйсіненіп отып ояту. Ұлттық дәстүрге қызығушылығын дамыту. Ұлттық дәстүрді құрметтеуге тәрбиелеу. Балалардың назарын интербелемді тактадағы суреттерге аударады. – Бұл қандай салт-дәстүр? Тұсау кесу туралы не білесіңдер? – «Тұсау кесу» рәсімі бала аяғын қаз-қаз басқан кезде жасалды. Баланың келешегіне ақ жо-тілеп, тез</p>
------------------------------------------------------------------------------------------------------------------------------------------------------------------------------------------------------------------------------------------------------------------------------------------------------------------------------------------------------------------------------------------------------------------------------------------------	---------------------------------------------------------------------------------------------------------------------------------------------------------------------------------------------------------------------------------------------------------------------------------------------------------------------------------------------------------------------------------------------------------------------------------------	---------------------------------------------------------------------------------------------------------------------------------------------------------------------------------------------------------------------------------------------------------------------------------------------------------------------------------------------------------------------------------------------------------------------------------------------------------------------------------------------------------------------------------------------------------------------------------------	-----------------------------------------------------------------------------------------------------------------------------------------------------------------------------------------------------------------------------------------------------------------------------------------------------------------------------------------------------------------------------------------------------------------------------------------------------------------------------------------------------------------------------------------------------------------------------------------------------------------------------------------------------------------------------------------------------------------------------------------------------------------------------------------------------------------------------------------------------------------------------------------------------------------------------------------------------------------	------------------------------------------------------------------------------------------------------------------------------------------------------------------------------------------------------------------------------------------------------------------------------------------------------------------------------------------------------------------------------------------------------------------------------------------------

<p>Сотлік жұмыс: Тобылты қамшы сипі жасайтын алғаш екенің түсіндірелі Дидактикалық ойын: «Бір сөйсең ата», Ойын шарты: Сұрқак желел жауап беру көзделесті. Пелатор көп сөз айтады да, қолындағы дубын кез келген балаға дақтырады. Дотты қатып алған бала, сол айтылған көп сөздердің бір сөйсең қалай аталатынын айтып дотты кері пелаторге дақтырады.</p> <ul style="list-style-type: none"> -Өрік, шие, дәмдір – ... -Түлік, қоян, қасқыр – ... -Шай, май, тұз – ... -бет, мауып, аяқ – ... -Қауыр, қабық, сөбіз – ... 				
----------------------------------------------------------------------------------------------------------------------------------------------------------------------------------------------------------------------------------------------------------------------------------------------------------------------------------------------------------------------------------------------------------------------------------------------------------------------------------------------------------------------------------------------------------------------------------------------------------------------------------------------	--	--	--	--

Үлкен үйіңіс: «Күй күмбір» «Бағбырауын» күйі
Мақсаты: Түрліше сипаттағы музыканы сүйсіне тыңдап, тани білуге ынтасын дамыту,

		
-----------------------------------------------------------------------------------	------------------------------------------------------------------------------------	-------------------------------------------------------------------------------------

3 - Үйымдастырылған іс-әрекет

<p>Көпшілік аламын таныстыру Қазақстаннан өген-</p>	<p>Көпкем әлебіне Көктем Міндеті: - Көктем мезгілі</p>	<p>Тан дамыту «Күйің нең шығар» Ертегісін Міндеті: - Ертегіні оқып аярау</p>	<p>Музыка Көктем әнлері</p>	<p>Шыармашылық бейнетегу әрекеті Сәулетпен әшекейту</p>
----------------------------------------------------------------	-----------------------------------------------------------------------	---------------------------------------------------------------------------------------------	----------------------------------------	------------------------------------------------------------------------


	<p>көздеріндегі жануарлар</p> <p>Міндеті: -Табиғатты сүйеге, қорғауға, судың адам өміріндегі маңыздылығын түсінуге тәрбиелеу</p> <p>Күтілетін нәтиже:</p> <p>Жасайды: Қазақстан өзен-көздерін мекендейтін жануарлармен және балықтың құрылысы, оның тіршілігі туралы</p> <p>Түсінеді: Балаларды туған жерінің құндылығымен таныстыруды жалғастыру; балықтар туралы бітімдерін әрі қарай дамыды</p> <p>Қолданады: Табиғатты сүйеге, қорғауға, судың адам өміріндегі маңыздылығын түсіну</p> <p>Бекіре – бағалы балықтардың бірі. Ол Каспий теңізінде, Еділ, Жайық өзендерінде ғана мекендейді. Балықтардың ішіндегі ең семізі және еті жұмсағы, сүйегі болмайты. Бекірені аулауға тиымы салынған. Егер қорғамасак. 4-5 жылда жойылып кетеді. Бекіре теңіз түбіндегі балдырлармен, шөптермен қоректенеді. Алабұға Қазақстанның барлық өзен-көздерінде кездеседі. Кәсіптік маңызы бар. Қорегі – су құрттары, балдырлар, ұсақ майнабастар, басқа балықтар шашатын</p>	<p>туралы түсінігін кеңейту. Табиғат өзгерістерін сезіне білуге баулу. Табиғатты қастерлеп, қорғауға тәрбиелеу</p> <p>Бұршиқ шашып, жапырақ ашып, Даланы гүлдер басады. Сұлу көктем есігін ашып, Шауағын бізге шашады.</p> <p>– Қазір жылдың қай мезгілі? Көктемде табиғатта қандай өзгерістер болады? – Көктемде қандай мерекелер тойланады? Педагог жұмбақ жасырады: Күн күледі, жер түлейді. (Көктем) – Енді, балалар, ақып Төлеген Айбергеновтің «Көктем» өлеңімен танысамыз. Педагог өлеңді мәнерлеп оқиды, мазмұнын түсіндіреді (соңындағы қосымшадан қараңыз). Сөздік жұмысы: мөлдір – тұнық, таза жаңбыр тоғілді – жаңбыр жауды Өлең мазмұны бойынша сұрақ-жауап: – Өлең авторы кім? Көктемде неге барығы көңілді болады? – Көктемде қандай жаңбыр жауады? Көктемде аспанның түсі қандай болады? – Көктем сөзіне сөйлем құра.</p>	<p>жеткізе білу, монологты байланыстырып құра білу, әңгімені бірікті айту</p> <p>Күтілетін нәтиже:</p> <p>Жасайды: ертегіні сахналап, ертегі кейіпкерлерін буынға бөледі;</p> <p>Түсінеді: ертегі мазмұнын, бір буында бір дауысты дыбыс болатынын; Қолданады: дауыс ыргағын келтіріп жүрістерін салады.</p> <p>Күшпін пен мысық ертегісін есімізге түсірейік. –Енді осы ертегіні рөлдерге бөліп сахналайық (атрибуттарын кигізу). Марғау мысықтың баласы екенін түсіндіреді. Дидактикалық ойын: «Ертегі кейіпкерлерін тауып жүрісін сал». Ойын шарты: Ертегі кейіпкерлерінің жүрісін салады.</p>	<p>Міндеті: -Музыкалық мәнерлік құралдары мен сипатын егжей-тегжейлі ажырату қабілетін дамыту</p> <p>Күтілетін нәтижелер:</p> <p>Жасайды: ән орындайды, сөздерді анық және фразалар арасында дұрыс тыныс алып айтады, музыканың сипатына сәйкес қозғалыстар жасайды.</p> <p>Түсінеді: жыл құстары, қараторғай туралы мәліметтерді біледі, түсінеді.</p> <p>Қолданады: аспаптарда ойнаудың қарапайым дағдыларын</p> <p>Музыка тыңдау:</p> <p>«Ақ спса» (Жаяу Мұса) Ән айту: «Наурыз тойы» (Т. Мұратов) «Көктем» (Д. Гусишев) Музыкалық-ырғақтық қимылдар: «Аюлар бий» (Е. Тиличсва) Билер: «Қамажай» х.ә. (өңдеген Н. Мендіғалиев) Ойындар, хорөвөдтар: «Үйшік» (В. Витлин) Музыкалық аспапты тыңдау: «Сәулем-ай» қазақтың х.ә. (өңдеген Б. Дәлденбай)</p>	<p>Міндеті: -Ою-орнек элементтерін дұрыс орналастыра білуге үйрету, сурет салу іс-әрекеті арқылы бас киімдерді әшекейлеу.</p> <p>- Мүсіндеудің әртүрлі әдістерін қолдану: құрылымдық (жеке бөліктерден) және мүсіндік (симметриялы, сұлбалы) мен тәсілдерін (тура, қисық кыю, ою, флористика элементтерін және т.б.) қолдану, түрлі материалдардан (қағаз, мата, табиғи материалдар) жапсыру</p> <p>- Қағаздан құрастыру. Қағаз цилиндрлерден қазақ халқының ұлттық бас киімдерін (тақия, сәукеле, кимешек және т.б.) және ыдыстарын құрастыру, оларды жіпшен, ою-орнектермен және т.б. безендіру</p> <p>Топтық жұмыстар</p>
--	------------------------------------------------------------------------------------------------------------------------------------------------------------------------------------------------------------------------------------------------------------------------------------------------------------------------------------------------------------------------------------------------------------------------------------------------------------------------------------------------------------------------------------------------------------------------------------------------------------------------------------------------------------------------------------------------------------------------------------------------------------------------------------------------------------------------------------------------------------------------------------------------------------------------------------------------------------------------------------------------------	-------------------------------------------------------------------------------------------------------------------------------------------------------------------------------------------------------------------------------------------------------------------------------------------------------------------------------------------------------------------------------------------------------------------------------------------------------------------------------------------------------------------------------------------------------------------------------------------------------------------------------------------------------------------------------------------------------------------------------------------------------------------------------------------------------------------------------------------	-------------------------------------------------------------------------------------------------------------------------------------------------------------------------------------------------------------------------------------------------------------------------------------------------------------------------------------------------------------------------------------------------------------------------------------------------------------------------------------------------------------------------------------------------------------------------------------------------------------------------------	-------------------------------------------------------------------------------------------------------------------------------------------------------------------------------------------------------------------------------------------------------------------------------------------------------------------------------------------------------------------------------------------------------------------------------------------------------------------------------------------------------------------------------------------------------------------------------------------------------------------------------------------------------------------------------------------------------------------------------------------------------------------------------------------------------------------------------------	--------------------------------------------------------------------------------------------------------------------------------------------------------------------------------------------------------------------------------------------------------------------------------------------------------------------------------------------------------------------------------------------------------------------------------------------------------------------------------------------------------------------------------------------------------------------------------------------------------------------------------------------

	<p>Ұялырлықтар, Сатаи – кыбыршыта ыр. Туялы суы бар өзен, көчпө өсетін балық. Елді, Жайық, Жем өзендеріне, Шалқар, Заһсан, Балқам көлдеріне кетерсең, Сатаиын еңі дәмді болады. Қайірі уақытта өзен-көздердің суы тармағуына байланысты аталып, дене түрде кінйпейін кетті. Лаһан балық ағасы жай барлық су алаптарында тапты. Қоттан осығуға де болады. Балықтардың дене бітіміне қоз салыптар, балықтардың денесі неше боыіктен тұрады? – Балықтардың денесі үш боыіктен тұрады: бас, денесі, күрпісі. Дене боыіктері неше жабылған? – Олардың денесі кыбыршықтармен жабылған. Кыбыршықтар балықтардың денесін жапсыратуыдан сақтайды. Қалай кыбыршықтар қозғалады? қозғалуға неше себебі болады? – Сулы жұбекалаттардың көмегімен жүзеді. – Балықтар қалай көбейеді? – Олар ұялырлық панада, олардың ұсақ шайбалар осын шығарды. Ұялырлық денесі – балықтардың ұялы. – Олар қалай тыныс алады? – Олар желбезекті арқылы су алы ерпен ауамен тыныс алады.</p>				
--	--------------------------------------------------------------------------------------------------------------------------------------------------------------------------------------------------------------------------------------------------------------------------------------------------------------------------------------------------------------------------------------------------------------------------------------------------------------------------------------------------------------------------------------------------------------------------------------------------------------------------------------------------------------------------------------------------------------------------------------------------------------------------------------------------------------------------------------------------------------------------------------------------------------------------------------------------------------------------------------------------------------------------------------------------	--	--	--	--

<p>– Шортан балықтың дене пішіні қандай? – Ұшыша келген, қабыршықтары мақпа, көпте байқалмайды. – Балалар, балықтар да ақшап сияқты жұртқыш болады. Шортан – жұртқыш балық, оның тістері үшкір, үсәк шабақтарымен көрсетіледі. Ойын: «Қармаққа не үсті?» Сергіту сәті: Ойын: «Қанша балық ауладық?» (QR-код арқылы қосымшаны жүктеу). – Балықтар да қорғауды қажет етеді, сондықтан отарды бек-бекрест аялауға болмайды.</p>				
----------------------------------------------------------------------------------------------------------------------------------------------------------------------------------------------------------------------------------------------------------------------------------------------------------------------------------------------------------------------------------------------------------------------------------------------	--	--	--	--

Кәуіпсіздік сабағы : «БӨТЕН АДАМ ЕСІК ҚАҚПАНЫ АШУҒА БОЛА МА?»



Мақсаты: балаларға есікті қағып жатқан бейтаныс адамдармен қарым-қатынас кезінде кәуіпсіз мінез-құлдық ережелерін үйрету.



<p>Тәрбиеші балаларға тек жақын адамдарға ғана (мысалы, ата-әжесі, анасы, әкесі, көріні) есікті ашуға болатынын түсіндіреді. Есікті ашпас бұрын, тіпті есіктің артында таныс адам болса да, әрқашан ата-ананың рұқсат сұрау маңызды. Кімдерге есікті ашуға болмайды? Балаларға таныстарынан келдім десе де, бейтаныс адамдарға есік ашуға болмайтынын түсіндіру. Егер бейтаныс адам есікті қақса, бұл туралы үлкендерге хабарлау керек және ешбір жағдайда есікті ашпауды түсіндіру. «Кімге есік ашуға болады» ойыны Тәрбиеші суреттерді көрсетеді немесе әртүрлі жағдайларды әңгімелейді, ал балалар есікті ашуға бола ма, жоқ болмайды ма туралы айту керек. Мысалы: «Әжем есік қағып жатыр», «Формадағы бейтаныс адам», «Анамның құрбысы» және т.б. «Қауіпсіз қоңырау» ойыны Тәрбиеші біреу есіктен қоңырау шалған жағдайды бейнелейді. Балалар не істеу керек деген сұраққа дұрыс жауап беруді керек (мысалы, «Алдымен ата-анадан сұрау керек», «Бейтаныс адамға есік ашпау керек»).</p>	<p>Пайдалы сілтемелер: https://youtu.be/5sLJO6RBTE0?si=WF002pUrFSXM3Psc https://orken-institut.kz/ru/telefon-y-goryachih-linij</p>	
----------------------------------------------------------------------------------------------------------------------------------------------------------------------------------------------------------------------------------------------------------------------------------------------------------------------------------------------------------------------------------------------------------------------------------------------------------------------------------------------------------------------------------------------------------------------------------------------------------------------------------------------------------------------------------------------------------------------------------------------------------------------------------------------------------------------------------------------------------------------------------------------------------------------------------------------------------------------------------------------	------------------------------------------------------------------------------------------------------------------------------------------------------------------------------------------------------------------------------------------------------------------------------------	-------------------------------------------------------------------------------------

4 - ұйымдастырылған іс-әрекет

	<p>Дене тәрбиесі Күнті, батыл және үлкен боламын Міндеті: -Бір орында тұрып биіктікке секіру (6-8 метр); Күнті, батыл және үлкен боламын Міндеті: Бір орында тұрып биіктікке секіру (6-8 метр); Күтілетін нәтиже: Жасайды: -Бір орында тұрып биіктікке секіру Түсінеді: Бір орында тұрып биіктікке секіруді түсінеді Қолданады: секіреді Биіктікке секіру. Жүгіріп келіп, биіктікке (20</p>	<p>Музыка Домбыра сазы Міндеті: -Домбыраның дыбысталуы бейнеленген пьесаларды әсерлі реткі мен музыкалық мәнерділік құралдарын белгілей отырып тыңдау Күтілетін нәтижелер: Жасайды: фортепианоның сүйемелдеуімен немесе сүйемелдеуісіз, жеке немесе топпен әндерді орындайды. Түсінеді: домбыраның күй үнінің ерекшелігін түсінеді. Қолданады: әуенге лайық қимылдарды жасайды, ойын кезінде</p>	<p>Дене тәрбиесі Менің көңілді добым Міндеті: --Допты жоғары, жіптің үстінен лақтыру және екі қолымен, бір қолымен (оң және сол қолын алмастыру) қағып алу Күтілетін нәтиже: Жасайды: Допты жоғары, жіптің үстінен лақтыру Түсінеді: екі қолымен, бір қолымен (оң және сол қолын алмастыру) қағып алу Қолданады: жаттығу жасау Қимыл-қозғалыс ойыны: «Аңшылар мен қояндар» Қозғалып бара жатқан нысананы «ату» кезіндегі қауіпсіздік ережелерін еске салады. Ойыншылар «аңшылар» мен</p>	<p>Қазақ тілі Бағдаршам Міндеті: -Сюжетті суреттерді зат, сын. сип. сар. сип. қысқартып, сипатта Күтілетін нәтиже: Жасайды: Бағдаршам қызметі туралы өзара пікір алды Түсінеді: Жол ережелерін қайталап айтып, жол ережелерін қайталап айтып Қолданады: Озіннің жұмысын бағалайды, бағалайды Балалар мен сендерге жумбак жасырғым жо, жумбак жасырғым жо. Педагог балаларға жумбак қояды. Үш көзі бар бір бағыр Жол шетінде тұрады. Жолдан жүру тәртібін. Бәрі одан сұрады? (бағдаршам). Балалар: Бағдаршам. Педагог: Дұрыс айтасындар, бағдаршам. Бұл жол ережелерін білесіңдер, оларды білесіңдер. Ал балалар, сендер бағдаршам туралы не білесіңдер? Педагог балалардың жауаптарын тыңдап отырады. 2. Педагог жолда жүру ережелерін туралы сұрақтар қояды, балалар жауап береді.</p>	<p>Дене тәрбиесі Менің көңілді добым Міндеті: --Допты жоғары, жіптің үстінен лақтыру және екі қолымен, бір қолымен (оң және сол қолын алмастыру) қағып алу Күтілетін нәтиже: Жасайды: Допты жоғары, жіптің үстінен лақтыру Түсінеді: екі қолымен, бір қолымен (оң және сол қолын алмастыру) қағып алу Қолданады: жаттығу жасау Текшелер мен сырық (үзын ағаштар мен қорықтардың тағырығы) Кіші текшелер мен сырықтарды айқындайды. Қолданады: жаттығу жасау, салмақты, бір-біріне қарама-</p>
--	------------------------------------------------------------------------------------------------------------------------------------------------------------------------------------------------------------------------------------------------------------------------------------------------------------------------------------------------------------------------------------------------------------------------------------------------------------------------------------------------------	--------------------------------------------------------------------------------------------------------------------------------------------------------------------------------------------------------------------------------------------------------------------------------------------------------------------------------------------------------------------------------------------------------------------------------------------------------------------------------	--------------------------------------------------------------------------------------------------------------------------------------------------------------------------------------------------------------------------------------------------------------------------------------------------------------------------------------------------------------------------------------------------------------------------------------------------------------------------------------------------------------------------------------------------------------------------------------------	--------------------------------------------------------------------------------------------------------------------------------------------------------------------------------------------------------------------------------------------------------------------------------------------------------------------------------------------------------------------------------------------------------------------------------------------------------------------------------------------------------------------------------------------------------------------------------------------------------------------------------------------------------------------------------------------------------------------------------------------------------------------------------------------------------------------------------------------------------------------------------------------------------------------------------------------	---------------------------------------------------------------------------------------------------------------------------------------------------------------------------------------------------------------------------------------------------------------------------------------------------------------------------------------------------------------------------------------------------------------------------------------------------------------------------------------------------------------------------------------------------------------------------------------------------

<p>Ергөнөшкөн оярд</p>	<p>Балалардын кийим рети менен шешүү өз-өзгөчө тергине кызмет стү</p>		
<p>Сураттар: • Тастардын кайдай түрүнөн бүксүзүр? • Асыл тастарды не үшүн пайдаланат? • Жай тастарды кай жерге, не үшүн пайдаланат? • Тренинг, мрамор тастарды көргөн жерлерин бар ма, оларды не үшүн пайдаланат? Тренингш балдар жауубун тодыктырып. Түндүрөдү. • Балбакша ауласында, гымарат кургасында тастар бар ма? Жеке жұмыс Балбакша ауласынан түст, көлөмү ар түрлү тастарды таууп, жинау. Ейбек Ужымдык жұмыс, балбакша аумалын талдуу. Максаты: Ужым менен бирлесе жұмыс истеуге, басталган исти дактауда, біткен иске куалуга тәрбиелену. Кимилди ойын. «Бэйне». Максаты: нысанга тез жетуге деген кушылыктарын, жеңиле деген кушылыктарын арттыру. Жаттыгу ойында. Коталдыктарын дамыту. Максаты: секиргін жип мен секируге деген кушылыктарын арттыру. Еркін ойындар балалардын калауы бойынша</p>	<p>Исте кел Сураттар • Тастардын кайдай түрүнөн бүксүзүр? • Асыл тастарды не үшүн пайдаланат? • Жай тастарды кай жерге, не үшүн пайдаланат? • Тренинг, мрамор тастарды көргөн жерлерин бар ма, оларды не үшүн пайдаланат? Тренингш балдар жауубун тодыктырып. Түндүрөдү. • Балбакша ауласында, гымарат кургасында тастар бар ма? Жеке жұмыс Балбакша ауласынан түст, көлөмү ар түрлү тастарды таууп, жинау. Ейбек Ужымдык жұмыс, балбакша аумалын талдуу. Максаты: Ужым менен бирлесе жұмыс истеуге, басталган исти дактауда, біткен иске куалуга тәрбиелену. Кимилди ойын. «Бэйне». Максаты: нысанга тез жетуге деген кушылыктарын, жеңиле деген кушылыктарын арттыру. Максаты: секиргін жип мен секируге деген кушылыктарын арттыру. Еркін ойындар балалардын калауы бойынша</p>	<p>Исте келсе муз түзүлүшү (көргөнү) • Бултардын кайдай түрүнөн бүксүзүр? (муздук, бултар, шырбы бултар, кыл-кабыл бултар, түрүктүн найзалыгы бултар) • Неге түзүлө бултар дейт? (олар астанда түзүлө түзүлө болуп туралы) • Шырбы бултар неге уксалды? (ак ушала, мамыкка, жаныктып атырып кырсан оларды ташык бейнечерди коруге болалды) • Ен уксен бултар кай бултар? (Түрүктүн найзалыгы бултар) • Кандай бултар жаныбар акселди? (Түзүлө бултар, түрүктүн бултар) • Бултар нектен астанда жүрсө? (оларды жел куалды) Жеке жұмыс Астандагы кайдай бултар акселди аныктуу. Бир пересте (тең және түрү табылганка жаталын) уксалтын бултарды табу. Ейбек Астанда стү жұмыстарына дайындау; кыкстарды жинау; сыныру. Макултук: бирлесе жұмыс истеуге деген кушылыктарын калыптандыруу. Кимилди ойын «Кайсыр кайкыла». Максаты: ойын еркесин түшүнү, шардын сактап ойнауга, ептүлүккө, даярлыкка баулу. Жеке жұмыс Макултуккадык жаттыгуу. Максаты: так және муз сандарды санап билуу дагыларын жетилдү. Халык ботжамы. Ерте көксөмгө пайгалай ойноп, күн күрүксөмгө, жаз күрүк болды. Еркін ойындар балалардын калауы бойынша</p>	<p>Төмөң тартылды. Окудан айдиз көптөгөн пайда болды. Желдин күш жылы және суук айдизин температурасын айырмашылыгына байланысты. Аул максасы борында тез коюлатын сайын, желдин күш де соншалыкты калты болды. Желдин багытын аныктау мен аныктыктын дагыларды жетгорлоттар және аныктыктер деп атылды. Жеке жұмыс • Биринчи калты желдердин атын ата? (бултар, муз, бурчакыл, боран) • Эңгез желди кайдай атылат? (судалды желде деп атылды) • Желдин тин коруге болалды ма? Жеттеу жұмыс Компас аркылы желдин багытын аныктау; фронттердин көксөмгө желдин күшүн аныктуу. Ейбек Астандагы күз өксөктүн (судалды) алыгы дайындау. Максаты: бирлесе жұмыс истей билуу дагыларын бекитүү; жұмысты бар ынтасы менен орындау. Кимилди ойын «Ким жылды?». Максаты: жүктуге жаттыктыруу; жылдыктыктын дамыту. Жаттыгуу ойыны. Бир-бирине доп дактыруу. Максаты: козгалдыс координацияларын дамыту. Халык ботжамы. Өрмөкшү буршышка тыгылса, жел болалды. Еркін ойындар балалардын калауы бойынша</p>

<p>Балалармен жеке жұмыс</p>	<p>Сөйлеуді дамыту Қайрат Айгерім Жамбылқызы Мақсаты: Дыбыстарды дұрыс айтуға дағдыландыру Сөздерді буынға бөлу Қысқа сөйлем құрау Жеке жұмыс мазмұны: Баламен әріптерді жеке қайталау (мысалы, А, М, П). Сурет бойынша 2-3 сөзден сөйлем құрату. Берілген сөзді буынға бөлу: <i>ат-ма, қо-яс, ме-кеп</i></p>	<p>Жазу дағдысы (дайындық жазуы) Раис Дастан Талғатұлы Мақсаты: Қол моторикасын дамыту Жазуға дайындық элементтерін дұрыс жүргізу Жеке жұмыс мазмұны: Жол бойымен сызық жүргізу: <i>тік, көлденең, ирек, шеңбер</i>. Дәптерде үлгі бойынша бастыру. Көркем жазуға дайындық — қарындашты дұрыс ұстау.</p>	<p>Жыл менгілі туралы әңгіме. (қарым-қатынас іс-әрекеті, танымдық іс-әрекеті) Берік Шәхмұр Айдынулы Мақсат-міндеттері: Балаларды әңгіме айтуға үйрету: зағты, суретті өз бетінше қарап, сипаттауға, әңгімелер құрастыруға, құбылыстар туралы ақпаратты талқылауға баулу. Қарапайым сұрақтарға егжей-тегжейлі жауап беру қабілеттерін жетілдіру.</p>	<p>Математика Қайратұлы Ермұхаммед Мақсаты: 1-10 сандарын табу, ретімен орналастыру Зағтарды пішіні және өлшеміне қарай салыстыру Жеке жұмыс мазмұны: Сан қатарымен жұмыс: жоғалған санды табу. Пішіндерді сәйкестендіру: <i>дөңселек, шаршы, үшбұрыш</i>. «Ұзын-қысқа», «үлкен-кіші» ұғымдарын салыстырту.</p>	<p>Қоршаған әлеммен таныстыру Біттебай Асия Қайратқызы Мақсаты: Қыс мезгілінің ерекшеліктерін түсіндіру Табиғи объектілерді сипаттау дағдысын қалыптастыру Жеке жұмыс мазмұны: «Қыс қандай?» тақырыбына әңгіме құрау. Қар, мұз, аяз туралы суреттермен жұмыс. Құстарды ажырату: <i>қарға, торғай, сауысқан</i>.</p>
<p>Балалардың іс-әрекеті (ойын, танымдық, коммуникативтік, шығармашылық, эксперименталдық, еңбек, қимыл, бейнелеу, дербес және басқалары)</p>	<p>Қаржылық сауаттылық «Ойдан шығарып, суретін сал» дидактикалық ойын Мақсаты: балалардың ақша туралы түсініктерін кеңейту; валюталарды ойлап табуға және олардың суретін салуға үйрету. Материалдар: қарындаштар, фломастерлер, қағаз. Барысы: балаларға валюталарды ойдап шығару және олардың суретін салу процесінде балалар валютаның атауын қағазға қайда қолданатынын айтады</p>	<p>Артикуляциялық жаттығулар: Балықтар Кіп-кішкентай балықтар өзенде жүзеді, Үп-үлкен ағаш жағала жатты, Балық «Мына жерде сунгу оңай» деп Екіншісі «Жоқ, бұл жер терең» деді. Ал үшіншісі «Менің ұйым келіп тұр» деп, Ал төртіншісі тона бастады. Ал бесіншісі «Мына қолтырауын» деп айғайлады, -Жүзіндер мына жерден, Ойтпесе жұтып қояды!</p>  <p>«Тіс шетқасымен ойын» жаттығу. Ойын шарты: Балаларға тіс шетқалары таратылады. Шетқаларды бір-бірден алып саусақ ұштарына қойып,</p>	<p>Ойын: «Жоғарыда-төменде, биік-аласа» Мақсаты: кеңістікті бағдарлауға дағдыландыру Жасы: 5-6 жас аралығы Қажетті зағтар: Көгілдір аспан, жасыл алқап, өзен бейнеленген сюжетті суретті плакат тақтада. Қорапта ұшақтың, құстар түрлері, балық түрлері, аңдар түрлері қатырма қағаздан жасалған. Ойын барысы: Тақтаға бір бала шығып қораптағы бір бейнелі алып, атын атап, орынның анықтап сюжетті суретке ілеп. Мысалы: Ұшақ жоғарыда-аспанда ұшады, балық төменде-су ішінде жүзеді, - деп сипаттап айту керек</p> 	<p>Қаржылық сауаттылық «Мамандық» дидактикалық ойын Мақсаты: балаларды еңбектің нәтижелері мен адамның мамандығы арасында байланыс орнатуға үйрету. Балалардың әртүрлі мамандықтарға және олардың адам өміріндегі маңызын білуге қызығушылығын ояту. Материал: әртүрлі мамандықтар және мамандық иелері қолданатын құралдар мен зағтар бейнеленген карточкалар. Барысы: бала мамандықты сол мамандық иесі қолданатын зағтармен және құралдармен сәйкестендіреді. Карточкаларды сәйкестендіре отырып, бала осы мамандықтың маңызылығы туралы немесе осы мамандық бойынша жұмыс істейтін ата-аналары туралы айтады.</p>	<p>Ойын: «Көбелектер бақалар» Мақсаты: Балалардың денсаулыққа, ойынға деген құштарлықтарын дамыту, балалардың дене қимылдарын, бұлшық еттерін жетілдіру, ойын арқылы көңіл-күйлерін көтеру. Ептілікке, шапшаңдыққа, қызығушылыққа баулу, ойынға деген қызығушылықтарын, белсенділіктерін арттыру. Жандықтарға қажорлық көрсете білу, тәрбиелеу. Ойын барысы: баланың шекарасы төртбұрышты етіп белгіленеді. Мұнда бақалар өмір сүреді. Ғүлдерге көбелектер ұшып келіп қонады. Ғүлдер бақа сияқты секіреді, қыздар көбелектер сияқты ұшады. Ұсыныс: ойында көбелектер, бақалар болып балалар ойындаушылар қатысады, гәрбиелі де қатысады.</p>

		<p>Үйреніп келе жатқан бұл ойын балалардың миын дамытады, тілдерін дамытады, желінің тұрақтылығын, көз бөлектегілік, интеллектін арттырады.</p>			
<p>Балалардың үйге кайтуы</p>	<p>Мейірімділік тәрбиесі: Күн сайын баланың мейірімділік туралы қандай әңгіме айттың бейіңіз. Оған әлемдегі мейірімді адамдардың тарихын мысал ретінде келтіріңіз.</p> <p>“Көңіл мейірімділік немесе ойында мейірімділік жасаған кезін болды ма?” деп сұраңыз.</p> <p>Келіңіздер:</p> <p>Үй шаруасына жауапкершілік: Баланың жауапкершілік туралы айту үшін үй шаруасында бір міндетті бірге орындаңыз. Оған осы міндеттің мағыласын түсіндіріңіз.</p> <p>“Құпиялықтар аташы”</p> <p>Бұл ойында баланың өзі бірте қағаздан алған жасып, оның арқары жапырағына жапымды келіңіздер мен құпиялықтарды жапым шығарыңыз. Мысалы: мейірімділік, жауапкершілік, адалдық. Осы жапырақтарды жапсырып, бірте тақырыпты. Бұл баланың құпиялықтар туралы ой-өрісін кеңейтеді.</p>				