



Тәрбиелеу-білім беру процесінің циклограммасы

Білім беру ұйымы
Мектепалды дәурлік сынып


Бағалардың жасы 5 жас

Жоспардың құрылту кезеңі IV-апта 20 - 24 сәуір 2025-2026 оқу жылы


Адал азамат біртұтас тәрбие « Еңбекқорлық және кәсіби біліктілік » айы «Апта дәйексөздері»- «Білікті білім жинап кәсіп етер,
білімнің дәмін татып өсіп өнер»

Күн тәртібі	Дүйсенбі 20.04	Сейсенбі 21.04	Сәрсенбі 22.04	Бейсенбі 23.04	Жұма 24.04
Бағаларды қабылдау	<p>Мұғалімнің бағалармен қарым-қатынасы: отбасы тұрағы және әлгімесеу, қарым-қатынасы және көтеріңкі көңіл-күй орнатуға ойындар ұйымдастыру. Жалғалды жалғалды орнату.</p> <p>Бағаларды жақсы көңіл күймен қарсы алу және оларға қолайлы жағалды жасау.</p> <p>Бағалын көңіл күйі, онын жеке пікірін, қалығушылығын анықтау.</p> <p>(қарым-қатынас іс-ресеуі, шығармалышық іс-ресеуі)</p> <p>Сөлемесеу</p> <p>Достарымнын барлығын,</p> <p>Сыйлап, жақсы көремін,</p> <p>Адалым арқалы</p> <p>Жылғу малды беремін.</p> <p>«Күй күмібір»- «Кероғалы»</p> <p>Мақсаты: бағалардың бойғыца музыканы тыңдауға қызығушылықтарын, музыканы эмоционалды қабылдауды, түсінулі, қадірлей біуді қалыптастыру.</p> <p>(Адал азамат)</p>				
Ата-аналармен немесе басқа танды өкілдермен әлгімесеу, кесе беру	<p>Ата-аналарға кесе(Өнесеі 15 минут)</p> <p>«Көктем мезгілінде бағалын имунитетін көтеру жолдары»</p> <p>Кыс мезгілінде ауа райынын суығуына байланысты бағалар жиі суық тиіп, ауырып жағалды. Сондықтан бағалын имунитетін күшейту – ата-ананың басаты міндеттерінің бірі.</p> <p>1. Дұрыс және қунарлы тамақтану</p> <p>Бағалын күнделікті ас мазірінде дәрмендерге бай тағамдар болуы керек.</p> <p>Көкөністер мен жемістер (сәбіз, алма, орамжалырақ), сүт өнімдері, ет пен балық имунитетті нығайтады. Тәтті мен фастфудты шектеген дұрыс.</p> <p>2. Таза ауада серуендеу</p> <p>Күн сайын таза ауада серуендеу бағалын азасын шынықтырады. Суық күндері де башыны ауа райына сай жылы киіндіріп, серуенге шығару пайдалы.</p> <p>3. Дене шынықтығару және қимыл-қозғалыс</p> <p>Танертеуі жағалды, қолғалыс ойындары бағалын денелулігін жақсартады. Қимыл-қозғалыс қан айналымын жақсартып, имунитетті көтереді.</p> <p>4. Ұйқы ржазын сақтау</p> <p>Бағал жасына сай жеткілікті ұйықтауы керек. Уақытында ұйықтап, уақытында тұру – ағзаның дұрыс жұмыс істеуіне көмектеседі.</p>				
Бағалардың дербес іс-ресеуі	«Ұлттық ойын- ұлт қазынасы» Сәкіна жасырғу		«Ұлттық ойын- ұлт қазынасы» Тенге ілу.		

<p>(кымылдан, улттык, сөз жөнгө келтирилген, үст-баспа және баска ойыншылардын бейнесіне іс-аресті, кінәктарды карау және баскалар)</p>	<p>Ойынды өткізүші және сакна жасурушы багга белгіленеді. Калган ойыншылар жерге отырып тізбелерін үстіне алаканларын жапты. Бастушы жузүлүм колдан алаканшы сакна салысман, салысман, ол багга алаканын жапты. Бастушы бір багдан алаканшы сакна салысман, ойыншылардын біреуінен «Сакна кімде?» деп сұрайды. Ол сакнашы кімде экенін білсе сол багмен орнын ауыстырады. Ал білмесе ол өз өнерін көрсетеді. Ойын баскарушы ойынды осындай жалтастыра берсін.</p>		<p>Ойынға катысушылар тепе-тең екі топка бөлінеді. Әр кайсыма жеке-жеке шыбыктан ат мінсін. Ойын кезі басталган жерге сызык сызылды. Олдан әрі 20-30 метрдей жерден терелдігі бір карыстай екі шүңкыр казылады. Шүңкырга он-оннан тас салынады. Солан екі топтан екі саккер шығады, сызыкка келіп катпарасып турады. Бастушынын белгісі бойынша шыбык аттарын күйыптырып, шыбык жөнсөді. Сол беттерімен алі шүңкырга тжетіп кол созып жіберсін де, тасып іліп алып, әрі карай шауып кете барсын. Шүңкыр түсында бөгелуге болмайды. Улай әр саккердің іліп алган тастарынын санына карай есептеледі. Кай топ көп ұлай жинаса, сол топ жеңсін.</p>											
<p>Ертеңдік жаттыгу</p> <p>Ұйымдастырылган іс-арестті өткізуге дайындық</p>	<p>Менің Қазақстаным ҚР тилині Жылтық сәт; Достар бері келіңдер, Қолдарыңды беріңдер, Шаттық толы иенберіңе Қуанышпен сүйіңдер (сөйлесуі дамыту-ойын, коммуникативті іс-арест)</p>	<p>Артықшылық Жаттығулар Мақсаты: Дыбыстарды анық айту, сөйлеу мүшелерін жаттықтыру. «А-а-а» – ауызды кең ашып айту. «И-и-и» – ерінді жымыно. «Х-х-х» – ерінді түтікше етіп жыңыру. «Ла-ла-ла», «Ра-ра-ра» – тіл ұшпан көтеріп айту</p>	<p>БҰЛ ИЛІН ТІЛІН ДАМУЫҒА АРНАЛҒАН ОЙЫНДАР «Бес сауған» ойыны Басбармағын Атам Үйдің даңасы, Балаң үйрек Әжем Олақ аласы, Ортаң терек Әкес Отау тынысы, Шыдаң шүмек Шешем Шынараң ақары, Кіппентай бөбек Мен Баршң баяры</p>	<p>«Менің құрықтарыма» суреттер Қару Мақсаты: Бес жастағы баланың денесіне сәй өз құрықтары жайлы суреттер арқылы түсінік беру. Тіл үстарту Жаттығулары: «Бініе кім келгенін тауып ал» Мақсаты: айтылуы мен естілуі бірдей сөздерді тауып алды. Дауыс ырғағын қалайтын білуге дайындалды. Ойын барысы: Ыс, ыс, ыс, Келіп қалды қыс, Ар, ар, ар, Қандай апақ қар, Ша, ша, ша, Жаңа жасыл шырша.</p>										
<p>Кестеге сәйкес ҮІӘ</p>	<p style="text-align: center;">І - ұйымдастырылған іс-арест</p> <table border="1" style="width: 100%; border-collapse: collapse;"> <tr> <td data-bbox="188 353 466 654"> <p>Сауат алу негіздері Буындардан сөз құра Міндеті: - Буындардан сөз құрай алу. Дауыстарын жетілдіру.</p> </td> <td data-bbox="188 654 466 954"> <p>Математика негіздері Жыл мезгілдері. Жыл айлары Міндеті: - Жылдың айлары туралы ұғымдарын қалыптастыру, оларды ретімен атауға үйрену.</p> </td> <td data-bbox="188 954 466 1344"> <p>Сауат алу негіздері Сөздік дабыстың орны Міндеті: - Сөздерді буына бөле алу дауыстарын бөктіру. Жаттығу: сөйлем құрайды, сөйлемнің сыбағын сығалды, сөздерді буына бөледі, сөйлемдерді беріптен дыбысқа сәйкестендіреді, беріптен дыбысқа сөз ойлайды және айтады.</p> </td> <td data-bbox="188 1344 466 1733"> <p>Сауат алу негіздері Буынының орнын анықтау Міндеті: - Дауысты, дауысыз дыбыстарды айтылу барысында ажыратуға дауыстыру.</p> </td> <td data-bbox="188 1733 466 2042"> <p>Математика негіздері Заттар тобы. Заттарды санау. Міндеті: - Заттарды санау, артық, кем, бірдей (тең) екенін аңу, заттар тобын салыстыру, санды цифрмен сәйкестендіру.</p> </td> </tr> <tr> <td data-bbox="188 353 466 654"> <p>Күтілетін нәтиже: Жақынды: сөздерді буына бөледі. Түсінеді: буына бөледі, оны сөзге түрліше көрсетеді.</p> </td> <td data-bbox="188 654 466 954"> <p>Күтілетін нәтиже: Жыл мезгілдерін айта алады, оларды ретімен атауға үйренеді. Түсінеді: жыл мезгілдерінің ретілігімен таныстырады.</p> </td> <td data-bbox="188 954 466 1344"> <p>Күтілетін нәтиже: Жақынды: сөйлем құрайды, сөйлемнің сыбағын сығалды, сөздерді буына бөледі, сөйлемдерді беріптен дыбысқа сәйкестендіреді, беріптен дыбысқа сөз ойлайды және айтады.</p> </td> <td data-bbox="188 1344 466 1733"> <p>Күтілетін нәтиже: Жақынды: сөздерді буына бөледі, беріптен дыбысқа сөз ойлап айтады, сөйлем құрайды.</p> </td> <td data-bbox="188 1733 466 2042"> <p>Күтілетін нәтиже: Жақынды: санады, заттар мен ерейді санады, заттар тобын салыстырды.</p> </td> </tr> </table>				<p>Сауат алу негіздері Буындардан сөз құра Міндеті: - Буындардан сөз құрай алу. Дауыстарын жетілдіру.</p>	<p>Математика негіздері Жыл мезгілдері. Жыл айлары Міндеті: - Жылдың айлары туралы ұғымдарын қалыптастыру, оларды ретімен атауға үйрену.</p>	<p>Сауат алу негіздері Сөздік дабыстың орны Міндеті: - Сөздерді буына бөле алу дауыстарын бөктіру. Жаттығу: сөйлем құрайды, сөйлемнің сыбағын сығалды, сөздерді буына бөледі, сөйлемдерді беріптен дыбысқа сәйкестендіреді, беріптен дыбысқа сөз ойлайды және айтады.</p>	<p>Сауат алу негіздері Буынының орнын анықтау Міндеті: - Дауысты, дауысыз дыбыстарды айтылу барысында ажыратуға дауыстыру.</p>	<p>Математика негіздері Заттар тобы. Заттарды санау. Міндеті: - Заттарды санау, артық, кем, бірдей (тең) екенін аңу, заттар тобын салыстыру, санды цифрмен сәйкестендіру.</p>	<p>Күтілетін нәтиже: Жақынды: сөздерді буына бөледі. Түсінеді: буына бөледі, оны сөзге түрліше көрсетеді.</p>	<p>Күтілетін нәтиже: Жыл мезгілдерін айта алады, оларды ретімен атауға үйренеді. Түсінеді: жыл мезгілдерінің ретілігімен таныстырады.</p>	<p>Күтілетін нәтиже: Жақынды: сөйлем құрайды, сөйлемнің сыбағын сығалды, сөздерді буына бөледі, сөйлемдерді беріптен дыбысқа сәйкестендіреді, беріптен дыбысқа сөз ойлайды және айтады.</p>	<p>Күтілетін нәтиже: Жақынды: сөздерді буына бөледі, беріптен дыбысқа сөз ойлап айтады, сөйлем құрайды.</p>	<p>Күтілетін нәтиже: Жақынды: санады, заттар мен ерейді санады, заттар тобын салыстырды.</p>
<p>Сауат алу негіздері Буындардан сөз құра Міндеті: - Буындардан сөз құрай алу. Дауыстарын жетілдіру.</p>	<p>Математика негіздері Жыл мезгілдері. Жыл айлары Міндеті: - Жылдың айлары туралы ұғымдарын қалыптастыру, оларды ретімен атауға үйрену.</p>	<p>Сауат алу негіздері Сөздік дабыстың орны Міндеті: - Сөздерді буына бөле алу дауыстарын бөктіру. Жаттығу: сөйлем құрайды, сөйлемнің сыбағын сығалды, сөздерді буына бөледі, сөйлемдерді беріптен дыбысқа сәйкестендіреді, беріптен дыбысқа сөз ойлайды және айтады.</p>	<p>Сауат алу негіздері Буынының орнын анықтау Міндеті: - Дауысты, дауысыз дыбыстарды айтылу барысында ажыратуға дауыстыру.</p>	<p>Математика негіздері Заттар тобы. Заттарды санау. Міндеті: - Заттарды санау, артық, кем, бірдей (тең) екенін аңу, заттар тобын салыстыру, санды цифрмен сәйкестендіру.</p>										
<p>Күтілетін нәтиже: Жақынды: сөздерді буына бөледі. Түсінеді: буына бөледі, оны сөзге түрліше көрсетеді.</p>	<p>Күтілетін нәтиже: Жыл мезгілдерін айта алады, оларды ретімен атауға үйренеді. Түсінеді: жыл мезгілдерінің ретілігімен таныстырады.</p>	<p>Күтілетін нәтиже: Жақынды: сөйлем құрайды, сөйлемнің сыбағын сығалды, сөздерді буына бөледі, сөйлемдерді беріптен дыбысқа сәйкестендіреді, беріптен дыбысқа сөз ойлайды және айтады.</p>	<p>Күтілетін нәтиже: Жақынды: сөздерді буына бөледі, беріптен дыбысқа сөз ойлап айтады, сөйлем құрайды.</p>	<p>Күтілетін нәтиже: Жақынды: санады, заттар мен ерейді санады, заттар тобын салыстырды.</p>										

	<p>–Өз арманына жетеді деп ойлайсыңдар ма? –Арманға жету үшін жақсы оқып, спортпен айналысу керек. Яғни көп еңбектеген адам арманына жетеді. –Ал сендер өскенде кім болуды армандайсыңдар? –Ол үшін сендер көп білім алып, оқуларың керек. –Ал «Оқу – инемен құдық қазғандай». Педагог мақалды жаттап алуды ұсынады</p>			<p>көлге ағып құйылды, мұз болып қатты, еріп, бу болып қайта аспанға көтерілді. – Дұрыс айтасыңдар, бұл ертегіде табиғаттағы су айналымы туралы айтылды. Интербелсенді тақталан жаңбырдың түзілуі жайлы бейнебаян көрсетіледі: Өзен, көл, теңіздегі су буланып, аспанға көтеріледі, бұлттарға айналады, бұлттар жиналған будан ауырлай бастайды да, жерге тамшы болып жауады, яғни жаңбыр түзіледі. Осылай тамшылар айналып жүре береді, жел бұлттарды айдайды, олар қалың бұлт, нөсер бұлтқа айналады, қыста қар болып жауады, қар аралас жаңбыр, бұршақ түрінде жерге жауады. Жаңбыр – бұлттан бөлініп, жерге түсетін атмосфералық су тамшылары. Күнгірт, кара сұр бұлттар жаңбырдың жақындағанының айқын белгісі. Бұл бұлттардың тығыздығы және ылғалға толы болғаны сонша, олар арқылы күн сәулесі өте алмайды. Ең қатты жаңбыр жеткілікті биіктікте қалқып жүрген тығыз және кара бұлттардан келеді. Аспанда найзағай жаркылдайды, күн күркірейді және мұның бәрі күшті жел мен қатты жаңбырмен бірге жүреді. Су үздіксіз қозғалып отырады – теңіздер мен өзендердің бетінен атмосфераға буланып ұшып, жаңбыр болып жерге түсіп, қайтадан теңізге ағады. Бұл үздіксіз қозғалыс табиғатта су айналымы деп аталады. Ал Күн суды қозғалысқа келтіреді, ол судың бетін қыздырады, нәтижесінде ол буланады. Бу атмосфераның жоғарғы қабатына көтеріліп, суытып, су тамшыларына немесе мұз кристалдарына айналады. Тым үлкен болып, ауырлаған кезде олар жерге түседі.</p>	<p>кім? Өлеңде не туралы айтылған? – Киіз үйдің пішіні қандай? Неге ұқсайды? Дидактикалық ойын: «Сандық» (баланың ойлау қабілетін дамыту) Шарты: сандық ішінде түрлі түске боялған асықтар бар. Жасыл асық алған бала жұмбақ жасырады, шешуін тапқызады. Сары асық алған бала мақал-мәтел айтады. Балалармен бірге қайталайды. Қызыл асық алған бала тақпақ айтады. Көк асық алған бала өлең айтады</p>
--	---	---	--	---	--

Үлкен үзіліс: «Күй күмбірі» «Бозинген» күйі
Мақсаты: Түрліше сипаттағы музыканы сүйсіне тыңдап, тани білуге ынтасын дамыту,



3 - ұйымдастырылған іс-әрекет

<p>Қоршаған әлеммен таныстыру Табиғатта өзін-өзі ұстау ережелері Міндеті: - Табиғатта өзін дұрыс ұстау ережелерімен таныстыру. Күтілетін нәтиже: Жасайды: Табиғатта өзін дұрыс ұстау ережелерімен таныстыру. Түсінеді. Табиғат, оның байлығын қорғау, күту туралы түсініктерін кеңейту. Қолданады: Табиғаттың адамға пайдасы жайлы мәлімет беру</p> <p>Онда менің сендерге бірнеше тапсырмам бар. соларды дұрыс орындасаңдар, қорған тұрғызбауым мүмкін. Малифиссентаның 1-тапсырмасы: «Бұлақ көрсет, көзін аш». Менің сылдырлаған бұлағым балалар көкпе шашын</p>	<p>Көркем әдебиет Көкек Міндеті: - Сурет бойынша ертегі құрауына мүмкіндік беру. Тіл байлығын дамыту. Құстарға қамқорлықпен қарауға тәрбиелеу Күтілетін нәтиже: Жасайды. Сурет бойынша ертегі құрауына мүмкіндік беру. Түсінеді. Тіл байлығын дамыту. Қолданады: Құстарға қамқорлықпен қарауға тәрбиелеу</p> <p>– Балалар, ертекті әжей бізге жаңа ертегі әкеліпті. Бұл ертегі «Көкек» деп аталады. Көкек – әнші, сайрауық кұс. Ол жұмыртқасын өзі басып шығармайды, басқа құстың ұясына салып кетеді. Педагог балаларға ертегіні оқып береді, слайд арқылы көрсетеді, әңгімелейді (соңындағы қосымшадан</p>	<p>Тіл дамыту Мен ғарышкер боламын Міндеті: --Сөйлеу әлебін, жай және жайылма сөйлемдерді қолдану дағдыларын қалыптастыру Күтілетін нәтиже: Жасайды: өлең мазмұны бойынша сұрақтарға жауап береді, мақал-мәтел, жаңылтпашты жаттап айтады. Түсінеді: өлеңнің мазмұнын, "қ", "г" дыбыстарының дұрыс айтылу артикуляциясын түсінеді. Қолданады: мамандық иелерін анықтайды. Г дыбысын буын ішінде келтіріп қайталауы: Га-га-га – жаға, Ги-ги-ги – Сағи, Гу-гу-гу – бұғу, Гы-гы-гы – бұғы. «Г» дыбысын сөз ішінде келтіріп қайталауы: Г алым – қолғап, Тоғай – шаңғы, Сағыз – торғай, Сағат – қағаз. «Қ» – «Г» дыбыстарын тақпақ, жұмбақ, жаңылтпаш ішінде бекіту Дидактикалық ойын: «Мамандықты анықта». Шарты: суреттер бойынша мамандық түрлерін анықтап айтады</p>	<p>Музыка Ғарыш әлеміне саяхат Міндеті: - Музыкалық дыбысталуының сипаттамасына сүйене отырып, бейненің мазмұны мен музыкалық мәнерлік элементтерімен байланыстыру Музыка тыңдау: «Көкек» (Х. Мұхамедова) Ән айту: «Көктем» (А. Жайымов) «Ғарышкер боламыз» (Ш. Мұхамеджанов) Музыкалық-ырғақтық қимылдар: «Құстар» (Т. Ломока) Билер: «Көкпар» бні («Билең үйренейік» жинағынан) Ойындар, хороводтар: «Не қалай шақырады?» (Музыкалық-дидактикалық ойын) Музыкалық аспапта ойнау</p>	<p>Шығармашылық бейнелеу әрекеті Сырмақты әшекейлейміз Міндеті: -- Қазақ халқының сәндік өнері бойынша сурет салу, көлемді пішіндерді безендеруге үйрету -- Заттардың ұзын және қысқа, жуан және жіңішке белгілерін көрсете білу, бөліктердің салыстырмалы көлемдерін сақтау -- Ойдан әртүрлі бейнелерді, қатпарларын бүктелген қағаздан бірдей бірнеше пішіндерді және екіге бүктелген қағаздан симметриялы пішіндегі заттарды кно. - Шығармашылық қиялды дамыту, көрнекілікке сүйене отырып, елестетуі, ойлауы бойынша қолдан бұйымдар жасай білу Топтық жұмыстар</p>
---	--	---	---	--

	<p>тастан кетітті. Бұлақ көзі бітеліп қалды, соны тазалап, коқыстарды сұрттап, өз себеттеріне жинаптар. Балалар коқыстарды сұрттап, қағаз қалдықтарын кигіз бел ісі бар қорапқа, табиғи заттар – жанырақ, шырша бүрі, өмен жанғақтарын, бұталарды жанырақ суреті бар қорапқа, пластик заттарды шөлшек суреті бар қорапқа жинайды. Педагог балаларға орман перизаты беріп жіберген жұлдызшаларды таратады, Мальфисентаның 2-тапсырмасы: «Орман аламға не береді?» Сапырау құлақтар, жидектер, жанғақтар, дәрілік шөптер- далагүлі, шұғыр, шетен ағашы, қайың ағашы суреттері бөліктерін құрастырады.</p>	<p>қаранға). Сөздік жұмысы: дана – парасатты, білімді адам болжай алмайсың – алдын ала не болатынын білмейсің Ертегінің мазмұны бойынша сұрақ-жауап: – Ертегі қалай аталады? Ертегі не туралы? – Көкек қайда ұшып келеді? Көкек не үшін күлді? – Дана адам көкекке не айтты? – Көкек не істеді? Көкек сөзіне сөйлем құра. – Дана адам балаларға не үшін құсты босаттырады?</p>			
--	---	--	--	--	--

Қауіпсіздік сабағы : «ОНЫҢ-САУЫҚ ОРЫНДАРЫҢДА ЖӘНЕ КӨЛІКТЕ ӨЗІҢ-ӨЗІҢ УСТАУ ЕРЕЖЕЛЕРІ»

Мақсаты: балаларға сайбақтар, кинотеатрлар, ойын алаңдары сияқты қоғамдық орындарда және қоғамдық көлікті пайдалану кезіндегі негізгі қауіпсіздік ережелерін үйрету. .


Тәрбиеленушілерді қоғамдық орындардағы тәртіп ережелерімен таныстыру. Саябақтар мен ойын алаңдарында: Ешқашан ата-ана мен үлкендерден алыс кетпеңіз. Егер аласып қалсаңыз, тұрған жерде қалып, көмекке шақырыңыз. Сынған өткізгіштерде немесе басқа қауіпті жерлерде ойнамаңыз. Кинотеатрлар мен сауда орталықтарында: Орқашан үлкен адамның қолынан ұстаныңыз. Бейтаныс адамдармен сөйлеспеніз. Егер сізді біреу шақырса, дереу үлкендерге айтыңыз. Қоғамдық көліктегі тәртіп ережелері: Автобустар, троллейбандар және метрола: Көлік жүргізу кезінде тұтқалардан ұстаныңыз. Терезелен ешкірмеңіз. Салонда жүтпелісіз. Тек ересек адаммен бірге кіріп-шығыңыз. Сюжетті-рольдік ойындар: Жағдаяттарды сомдалыңыз, саябақта аласу, автобуста жүру және т.б. Әрбір жағдайға сәйкес ережені талқылаңыз. Негізгі ережелерді қайталаңыз және балаларға бекіту құрақтарын қойыңыз.

Пайдалы сілтемелер:
https://www.youtube.com/watch?v=v35mrFKL1Sw&list=PLA5eCSY2FeoQFtmGao7IWQuIA-hK_6ODD&index=29
<https://www.youtube.com/watch?v=VDTxhI7wPJE&list=PLA5eCSY2FeoQLLocS-IEuEG9KjOrJzvPM&index=4>



4 - ұйымдастырылған іс-әрекет

<p>Дене тәрбиесі Байқоңыр Міндеті: - Дөпты жоғарыдан (алға және артқа) бір-біріне беру Күтілетін нәтиже: Жасайды: Дөпты екі қолымен жүргізу Түсінеді: арақашықтығы 4 метр жүргізу Қолданады: дөпты алып жүреді</p> <p>«Мың бұралып майысқан» – арқан төмендеген сайып, арқасын артқа шалқайтып тартылған арқаннан өтіп кетуде күш сынасады. Топтарға бөлініп, ең аласа бойы бар баламен өлшеп тартылған арқанның астынан өтеді. Төпе-теңізді сактап, артқа қарай тек қана арқанның тұсына келгенде</p>	<p>Музыка Қайырлы таң Міндеті: - Динамикалық ерекшелікті көрсете отырып, эмоционалды түрде ән айту, тынысты дұрыс алу Күтілетін нәтижелер: Жасайды: эмоционалды түрде әндерді айтады, музыканың сипатына сәйкес жүргізіледі, би қимылдарын жасайды. Түсінеді: түсінеді. Қолданады: аспаптарда ойнаудың қарапайым дағдыларын</p> <p>Музыка тыңдау: «Айды әнерші, апатай» (Е. Оміров) Ән айту: «Ғарышкер боламыз» (Ш. Мұхамеджанов) «Қайырлы таң» (Е. Оміров)</p>	<p>Дене тәрбиесі Байқоңыр Міндеті: - Гимнастикалық қабырғаға қарап тұрып, белінің тұсындағы тақтайшаны ұстап, алға еңкею. Күтілетін нәтиже: Жасайды: Гимнастикалық қабырғағаны ұстау Түсінеді: алға еңкею Қолданады: тақтайшаны ұстап жаттығу жасау Қимыл әрекеттері еркін орындау дағдыларын айналдырып жаттығулар арқылы дамыту. Түрлі бастанқы қалыптап (етпетінен жатып, маллае құрып отырып) жүгіріп кетуге үйіреге түсу</p> <p>Секіртпелен бір орында тұрып секіру. Бастанқы қалыпта тұрады. Бірқалып секіртпелен дәл табан астының тұсына келген сәтте секіріп ұлгеруге тырысады.</p>	<p>Қазақ тілі Шаңырақ Міндеті: - Қазақ халқы қолөнер шеберлерімен жасалған киіз үйдің заттарын және тұрмыстық заттарды білдіретін (кереге, уық, шаңырақ, ағаш керует, кебеже, сандық, кілем, сырмақ, алаша, ши, бау, басқұр, арқан, жіпсөздермен толықтыру) Күтілетін нәтиже: Жасайды: Шаңырақ киіз үйдің бөлшегі екенін біледі. Түсінеді: Киізін ажыратады. Қолданады: Бөлшектерін атайды;</p> <p>Балалар, менің қолымда қасиетті шаңырақ, қазір барлығың шеңберге тұрыңдар. Әрқайсысың бір денелен ұстап, шаңыраққа арналған тілектеріңді айтыңдар. Педагог: Менің тілегім: Шаңырақ шығатққа әр кез кенелесін, Қуанышты сәттер әр кез көбейсін, Балалар кезекпен тілектерін айтады.</p>	<p>Дене тәрбиесі Байқоңыр Міндеті: - Гимнастикалық қабырғаға арқасымен сүйеніп тұрып, белінің деңгейіндегі рейкадан ұстап, аяқты кезектестіре бұғу және тік көтеру Күтілетін нәтиже: Жасайды: Гимнастикалық қабырғағаны ұстау Түсінеді: алға еңкею Қолданады: тақтайшаны ұстап жаттығу жасау</p> <p>Гимнастикалық қабырғаға қиғаш ормелеу. Қол мен аяқтың қимылын үйлестіру. Гимнастикалық қабырғамен жоғары ормелеп, төмен қарай қиғаш түсу. Қолмен сағылардан ұстап алып отырады. Сосын аяқтарын сағыларға қояды.</p>
---	---	--	--	--


	<p>қайырылып өтуге машықтанады.</p> <p>Қимыл-қозғалыс ойыны: «Арқаннан секіру» Ойыншылар шеңбер құрып тұрады. Шеңбердің ортасында бастаушы тұрып алып, арқанның бір ұшынан ұстап екінші ұшын жерге домалата отырып, айналдырады. Айналдыруды баяулап, тездетіп тұрады. Айналдырып тұрып, ойыншыларғы тигізуге тырысады. Ойыншылар аяғының дәл астына келген сәтте арқаннан секіріп, аяғын алып қашып үлгереді</p>	<p>Музыкалық-ырғақтық қимылдар: «Көңілді би» (И. Штраус) Би шығармашылығы: Өз беттерінше би ойлап шығару. Ойындар, хороводтар: «Қанша дыбыс» ойыны (Дидактикалық ойындар жинағынан) Музыкалық аспапта ойнау: «Тамшылар» румын х.э. (оңдеген Т. Попатенко)</p>	<p>Допты кегельдерге тигізбей бірқалыпты, оң және сол аяқпен кезек алып жүргізеді. Кегельдер арасымен допты алып жүреді. Допты аяқ басының ішкі жағымен итеріп, кегельдерге тигізбей бірқалыпты, оң және сол аяқпен кезек алып жүргізеді</p>	<p>Мысалы: 1 бала: Шаңырағымыз биік болсын! 2 бала: Қуаныштар көп болсын! 3 бала: Бірлік болсын! 4 бала: Елімізде тыныштық болсын! 5 бала: Береке болсын! Педагог: Балалар, шаңырақ осылай әрдайым биік болсын, сендердің қолдарыңдағы уықтар, осылай елімізде үнемі бірлік, береке, тыныштық болсын. Бүгінгі оқу қызметіміз шаңырақ тақырыбында болады</p> 	<p>Қолды дұрыс қойып ұстау. Төрт саусақты үстінен, бас бармақты астынан қойып ұстайды.</p>
--	---	---	--	---	--

Серуенге дайындық Киімдерді реттілікті сақтап дұрыс киінуге үйрету.

<p>Серуен</p>	<p>Сәуір Серуен-Бақылау №18 Бақылау: Бақбак гүлін бақылау Мақсаты: бақбак гүлі туралы білімдерін тиянақтау (гүлдеудің алғашқы кезеңіне көңіл аудару); — табиғатты қорғау және сақтауға деген ынтықтары мен іскерліктерін қалыптастыру; — емдік өсімдіктер туралы білімдерін тиянақтау. Бақылау барысы Көркем сөз. Аппак, аппак бақбақтар, Үлбіреген бақбақтар, Құдды киіз ақ үйлер, Парапшоттен аумайды. Төнеді кеп жап-жақтан, Сәл-пәл самал жел соқса. Тамашалан сәбилер, Ақ ұшалар саулайды.</p>	<p>Сәуір Серуен-Бақылау №19 Бақылау: Жолжелкенді бақылау Мақсаты:емдік өсімдіктер туралы түсініктерін қалыптастыруда танымдық белсенділіктерін дамытуды жалғастыру. Жолжелкеннің ерекшелігі мен емдік қасиеті туралы білімдерін молайту. Бақылау барысы Тәрбиеші әңгімесі -Жолжелкен қазақстанның барлық жерінде өседі. Қоше бойлап келе жатқан жол жиегінде, өзен бойы, шалғындық алқаптарда көптеп кездеседі. Сондықтан да болар бұл өсімдікті «жолжелкен» деп</p>	<p>Сәуір Серуен-Бақылау №20 Бақылау: Жәндіктерді бақылау Мақсаты: «Жәндіктер» сөзінің мағынасы туралы түсініктерін тиянақтау; — Оларды тіршілік ету ерекшеліктеріне қарай салыстыра тиянақтау үйрету. Бақылау барысы Тәрбиеші жұмбақтар жасырады: *Гүлдің нәрін жинайды, Адамға бал сыйлайды. Елбекқорды аялайды, Еріншекті аямайды. Бұл не? (ара) *Қанды сорып сүліктей, Ызындап кеп шағалы. Бұл қандай бүлік дой? (маса) *Ызындап әп салып, Жүп-жүқа қанағы. Тәттіге тамсанып, Қокысқа қонады. Бұл не? (шыбын)</p>	<p>Сәуір Серуен-Бақылау №21 Бақылау: Ауа-райын бақылау Мақсаты:Көктем мезгілінің аяғына қарай өлі табиғаттағы болатын құбылыстар туралы түсініктерін қалыптастыруды жалғастыру. Бақылау барысы Көркем сөз. А.Мендібай Маңырайы келгенде, Дала гүлге толады. Жайнап барлық ағырап, Қызық-думан болады. Бақшамызда біз еккен, Гүл шоқтары гүлдейді. Жапырақтар сыбырлап, «Қандай көркем, көр»-дейді. Тәрбиеші аулаға ерте көктем көрнісі бейнеленген сурет алып шығып, балалармен әңгіме оқиды. Жеке жұмыс</p>	<p>Сәуір Серуен-Бақылау №22 Бақылау: Гүлзарды бақылау Мақсаты: — Көктемгі гүлзар туралы түсініктерін кеңейту; — Өсімдіктерді қуту, сугару іскерліктерін тиянақтау; — Табиғатты сүйуге, әсемдігін сезінуге тәрбиелеу. Бақылау барысы Тәрбиеші сұрақтар қойып, әңгімелесу жүргізеді ♦ Қандай үй гүлдерін білесіңдер? ♦ Қандай дала гүлдерін білесіңдер? ♦ Олардың қандай</p>
----------------------	---	--	--	--	---

<p>Көзүмгү бакбак көктемнің түнгины.</p> <p>Халык оны «Жер күні», «деңиздік эликтері» деп атайды. Бакбак көп жылдык шөптес өсімдік. Олар көбінесе үлкен жүрғінің жол бойында, егістікте, шабындықта, жана тыңая бастаған жерлерде өседі. Бакбактың гүлді сабақтары жапырақсыз, ең ұшында бір ірі гүл табақшасы болады. Бакбак басым күн қытуына қарай бұралаы. Күн батқан кезде гүл жапырақтары жабылып қалады, ал таңертең күн сәулесімен бірге ашылады. Бакбак-тың гүл оралымы екі қабат. Сәуір айынан қыркүйек айына дейін гүлдейді. Гүл жарып болған кезде гүлдері ұшы ұшымен «парашюттерге» айналады. Бакбактың барлық бөлігі, әсіресе сабағы сүт сымалда бай.</p> <p>Бакбак дәрілік өсімдік. Дәрі жасау үшін бакбактың тамырын, гүлін, жапырағын пайдаланады. Бакбактан жасалған дәрілер табетті ашуға, ас қорытуға, қан қысымын түсіруге, қатты ісіктерді басуға, метасты түсіруге тағы басқа көптеген ауруларды емдеуге пайдаланады. Бакбакты ең қажет дәрілік өсімдік ретінде сақтап қорғау керек.</p> <p>Жеке жұмыс</p> <ul style="list-style-type: none"> ♦ Бакбак гүлінің түрі қандай?? ♦ Ол жылдың қай мезілінде әлемі болып көрінеді? ♦ Бакбактың қандай дақыл аттары бар? ♦ Бакбакты неге дәрілік өсімдік дейміз? <p>Зерттеу жұмыс: Бакбактың сабағын кесіп, сүт сияқты сұйықты қару</p>	<p>атайтыны. Адам аяғы баспайтын жерлерде жолжелкенді кездестірмейсің. Күзде жолжелкеннің гүлдері тұқым шашқан кезде, ол аяқкіміңге жабысып барып, басқа жерлерге дәлінің түсуіне байланысты, кез келген жерде өсіп шығады. Жолжелкен маусымнан қыркүйек аралығында гүлдейді. Оның жапырақтары маусым, шілде айларында жинайды. Жолжелкеннің жапырағы сабағымен бірге бүлдірмей алып, көленке жерде кептіреді. Жолжелкеннің жапырақтары және сыртындағы аққан қанды тоқтатуға, күйген жараға, іріңді ісікке, шиканга қолданылады. Жолжелкеннің шырынын жәндіктер шаққан жерге, асқазан ауруына, шаншуға, мұрыннан қан аққанда және диэнтерияға пайдаланады.</p> <p>Жеке жұмыс</p> <ul style="list-style-type: none"> ♦ Мамыр айына халықта қандай жұмыс? (шешен айы) ♦ Өсімдіктер қай жерде бар да, қай жерде жоқ? (күннің көзі көп түскен жерде бар) ♦ Көленке, малай жерлерге әлі шөп шықпаған, неге? (ойтмені де жер әлі салқын) ♦ Мамыр айындағы жанбырдан сон шөптерде қандай өң ерістер болады? (олар бұрынғыдан да жасылтана түседі) 	<p>*Құжынаған жұмыскер, Бірлескенде тым іскер. (құмырсқа)</p> <p>*Тор тоқуға шебер-ақ. Бірақ киім тікпейді. Өнері де өнер-ақ. Бірақ ісі бітпейді. (өрмекші)</p> <p>Жеке жұмыс</p> <ul style="list-style-type: none"> ♦ Жұмбақ жауаптарының шешуінде айтылғандарды бір сөзбен нелер деп атаймыз? (жәндіктер) ♦ Тағы қандай жәндіктерді білесіңдер? (көбелек, күрт т.б.) ♦ Қандай жәндік гүлдерді тозақдандырады? (аралар) ♦ Көктемде жәндіктер өмірінде қандай өң ерістер болады? (көктемде жұмыртқалардан личинкалар өсіп шығады) ♦ Жәндіктер қайда тіршілік етеді? (бақтарда, ағаштарда, су тоғандарда т.б.) ♦ Қандай жәндіктердің пайдасы бар? (ара, жібек құрты, құмырсқа). ♦ Қандай пайдалы жәндік орман, тоғайларды зиянды жәндіктерден қорғайды? (құмырсқа) ♦ Масаларды неге зиянды жәндік деп атайды? (олар әртүрлі ауруларды тасиды) <p>Зерттеу жұмысы</p> <p>Қанқолап тауып, оны қалай атау. Құмырсқалар «соқпаған» табу, бақалау.</p> <p>Еңбек: Алаңды қымыстардан тазалау. Мақсаты: үлкендерге көмек беруге, үлкендер еңбегін қадірлеуге тәрбиелеу.</p> <p>Қимылды ойын «Ағаштар мен аралар».</p> <p>Мақсаты: кеңістікте жүкіру, ұстап алуға, ұстапауға тырысу. Ептілікке, жылдамдыққа баулу.</p> <p>Жаттығу ойыны: Қимылдарын дамыту.</p>	<ul style="list-style-type: none"> ♦ Балалар, қараңдаршы, мына суретте жылдың қай мезілі суреттелген?(көктем). ♦ Ал, сендер суреттен не көріп тұрсыңдар? (қар еріп жатыр, жер су болып жатыр, балалар құстарға ұя жасап жатыр) ♦ Қар неліктен ериді, адамдар неліктен жеңіл киінеді? (күн жылығандықтан) ♦ Ал, көктемнің бұл мезілін қалай атаймыз? (ерте көктем) ♦ Ерте көктем мен қазіргі мамыр айындағы табиғат көңісінде, ауа-райында өзгешелік бар ма? Қандай? (балалар жауабы тыңдалады) ♦ Қазір аспан көрінсі қандай? (ашық көк) ♦ Ағаштар бейнесі қандай болды? (барлық ағаштар жапырағы жайқалып, жап-жасыл болып тұр). ♦ Қыста қар жауған кезде ауа температурасы қандай еді? ♦ Жанбыр қандай температурада жауады? ♦ Көктемнің соңғы айында табиғатта қандай өз ерістер болды?(күн шуағы молайды, гүлдер шықты, шөптер өсті, ағаштар жасыл жапыраққа малынды). <p>Еңбек</p> <p>Кішкентайлар алаңды қымыстардан тазалауға көмектесу. Мақсаты: кішкентайларға көмектесу, еңбекке деген құлшыныстарын арттыру.</p> <p>Қимылды ойын «Үшінші артық».</p> <p>Мақсаты: ойын ережесін сақтап ойнауға, аңғарымналыққа баулу. Ұлттық ойындарға деген қызығушылықтарын арттыру.</p> <p>Жаттығу ойыны</p>	<p>айырмашылығы бар?</p> <ul style="list-style-type: none"> ♦ Сендерге қандай гүлдер ұнайды? Неге? ♦ Сендердің үйлерінде гүл бар ма? Қандай? ♦ Оларды қалай күтесіңдер? <p>Жеке жұмыс</p> <ul style="list-style-type: none"> ♦ Гүлді отырғызбас бұрын не істеу керек? ♦ Біздің гүлзарға отырғызуға арнап топта өсіріп жаттырған гүлдеріміз қалай аталады? ♦ Гүлдер жақсы өсіп, гүлдеуі үшін не істеуіміз керек? ♦ Осы кезде бізге гүлді неге аулаға отырғызуға болмайды? ♦ Неге кейбір гүлдер көңілділік, кейбіреу гүлдер бір жылдық деп аталады? <p>Еңбек</p> <p>Гүл егетін алаңды жұмыс (тазалау, қопсыту).</p> <p>Мақсаты:</p> <ul style="list-style-type: none"> — Бірінесе жұмыс істей білу іскерліктерін тиянақтау; — Гүлдердің өсуі туралы білімдерін қалыптастыру. <p>Қимылды ойын «Қай топ тез жиналады?».</p> <p>Мақсаты: жүкіруге жаттықтыру.</p> <p>Жаттығу ойыны «Құлап қалма».</p> <p>Мақсаты: бөрене үстмен жүруге жаттықтыру.</p> <p>Мақал-мәтел:</p> <ul style="list-style-type: none"> - Әр гүлдің иісі әр басқа. - Гүл-араға, бал-балаға. Қызыл гүл көңге алыстан
---	--	---	--	---

<p>Еңбек. Гүл егілген алаң айналасын тазалау. Мақсаты: Үлкендерге көмек беруге, үлкендер еңбегін бағалауға тәрбиелеу. Қимылды ойын «Өз гүліңді тап». Мақсаты: — түстерді айыра білуге, белгі бойынша әрекет етуге үйрету. Жаттығу ойыны. Қимылдарын дамыту Мақсаты: - Қимыл белсенділіктерін арттыру; Ұзындыққа секіруге жаттықтыру. Еркін ойындар балалардың қалауы бойынша</p>	<p>♦ Мына өсіп тұрған өсімдік қалай аталады? (жолжелкен) ♦ Оны неге олай атаған? ♦ Жолжелкеннің қандай көмегі бар, кім біледі? Зерттеу жұмысы Лупа арқылы жолжелкен жапырақтарын карау, ерекшеліктерін табу. Өгейшөппен жолжелкеннің айырмашылық-тары мен ұқсастықтарын айыру. Еңбек: Ойын алаңын тазалау. Мақсаты: бірлесе еңбек етуге, еңбексүйгіштікке тәрбиелеу. . Қимылды ойын: «Бәйге». Мақсаты: жеңіске деген құштарлықтарын арттыру, жылдамдықтарын дамыту. Жаттығу ойыны: Дыбыстар арқылы жүру Мақсаты: теңе-теңдікті сақтау, берілген дыбыс ырғағына қарай қимыл жасау Еркін ойындар балалардың қалауы бойынша</p>	<p>Мақсаты: жүкіру техникаларын жақсарту. Халық болжамы: күзде құмырсқа илеуі биік болса, қыс ұзақ әрі қатты болады Еркін ойындар балалардың қалауы бойынша</p>	<p>Қимылдарын дамыту. Мақсаты: — Дөпті берілген бағытқа қарай он және сол қолмен лақтыруға жаттықтыру; — Қозғалыс координацияларын сақтау; Мақал-мәтел -Сәуір айы-су айы, Мамыр айы- гүл айы. Еркін ойындар балалардың қалауы бойынша</p>	<p>шалынар. Еркін ойындар балалардың қалауы бойынша</p>	
<p>Серуеннен оралу</p>	<p>Балалардың киімін ретімен шешу өз-өздеріне қызмет ету</p>				
<p>Балалармен жеке жұмыс</p>	<p>Сөйлеу дағдысын дамыту Жұмыс түрі: Сурет бойынша әңгімелеу Қолданылған құрал: Сюжетті сурет Бақылау: Сөздік қоры жақсы, бірақ сөйлеммен айтуға қиналады.</p>	<p>Зейінін және есте сақтауын дамыту Жұмыс түрі: Жаңылтпаш жаттау Қолданылған құрал: Жаңылтпаш жазылған карточкалар Бақылау: Қысқа сөздерді дұрыс айтады, бірақ ұзақ</p>	<p>Математикалық түсініктерін қалыптастыру Жұмыс түрі: Санап айту, салыстыру Қолданылған құрал: Кубиктер, санау таяқшалары Бақылау: 10-ға дейін санайды, бірақ кері санауға қиналады.</p>	<p>Ұсақ моторикасын дамыту Жұмыс түрі: Қағаз кию, жапсыру Қолданылған құрал: Түрлі-түсті қағаз, қайшы, желім Бақылау: Қағазды қия алады, бірақ ұқыпты жапсыруға қиналады.</p>	<p>Әлеуметтік дағдыларын жетілдіру Жұмыс түрі: «Менің досым» тақырыбында әңгімелесу Қолданылған құрал: Балалардың суреттері, смайликтер Бақылау: Досының атын айта алады, бірақ сөйлем құрауда қысқа жауап береді.</p>

<p>Балалардың іс-әрекеті (ойын, танымдық, коммуникативтік, шығармашылық, эксперименталдық, еңбек, қимыл, бейнелеу, дербес және басқалары)</p>	<p>Сюжетті - ролді ойын: «Тігінші» Мақсаты: Балалардың тіл байлығын дамыту, сурет бойынша әңгімелей білуге дағдыландыру. Балалардың коммуникативті дағдыларын арттыру, бір - бірімен диалог арқылы сөйлесуге үйрету, есте сақтау қабілеттерін дамыту, өзіне сенімді болуға, үлкендердің еңбегін құрметтей білуге тәрбиелеу. Көрнекіліктер: Киімдер, бас киімдер, тігіншіге керек заттар (иіне, метр, кайшы, жіп), іс машинасы, киім үлгілері, маталар. Ойын барысы: Ұйымдастыру кезеңі. Өнерім қол ұшында. Боламын мен тігінші Тігіншінің ішінде. Бас бармақтай бірінші.</p> 	<p>сөйлемдерді шатастырып кетеді.</p> <p>Тақырыбы: «Алтын бидай» ойыны. Мақсаты: Балаларды тапқырлыққа, қырағылыққа, татулыққа тәрбиелеу. Ептілік қасиеттерін арттыру. Денсаулықтарын шығайту. Шарты: Ойыншылар жүргізушіні таңдап және жұптарға бөлінеді, олар шеңберге тұрып бір жұп басқа жұптан аспақ болмайды. Жүргізуші ойында бастайды ол әр жұпқа жақындап, айтады: -Қайырлы күн! Сенде не? -Алтын бидай – жұптағы біреу жауап береді. -Ол үшін не?? -Тау қар, қол су! Жауап беріп, тұрғандар жан жаққа жүгіріп, және шеңбер бойынша, ал жүргізуші оның орнына тұрады. Сол ойыншы, қайсысы бірінші тұрса, сол жүргізушінің жұбы осы қалғаны жүргізуші болады, осылай ол осы сұрақты басқа жұпқа қояды.</p>	<p>Қимылды ойын «Детектив» Ойнаушылар арасынан жетекші таңдалады. Қалған ойыншылар түрлі қалыпта қатып қалады. Жетекші ойнаушылардың қалыптарын, олардың киімдерін есте сақтауы тиіс. Содан кейін жетекші болмеден шығады немесе алысқа кетеді де ойнаушыларға арқасымен тұрады. Ойнаушылар өз қалпы мен киімінде бес өзгеріс жасайды (арқайсысы - бес емес, барлығы бес). Жетекші кіреді. Ол бәрін бастапқы қалпына келтіруі тиіс: мүжәрт қарап, ойнаушылардың қалыптары мен киімдеріндегі бес өзгерісті табуы тиіс.</p>	<p>Ойын: «Үңгірсіз қоян» Мақсаты: Жұптасып үйлесімді түрде ойнауға баулу. Жылдамдыққа жаттықтыру. Батыл, қайсар болып өседі. Ойын шарты: Ойынға қатысушылар бір біріне қарсы жұптасып тұрады, қолдарының байланысын жоғары көтеріп. Бұл «үй» немесе қоян «үңгірі». Екі жүргізуші таңдалады – «қоян және аңшы». Қоян аңшыдан қашуы керек, сонымен қоса ол сол үйде тығыла алады, яғни ойыншылардың арасына тұрады. Қайсысына ол арқанға тұрса, ол қоян болады және аңшыдан қашады. Егер аңшы қоянды ұстаса, онда олар ролдермен ауысады.</p>	<p>«Қаржылық сауаттылық». «Қымбат-арзан» дидактикалық ойыны. (қарым-қатынас іс-әрекеті, тапымдық іс-әрекет, еңбек іс-әрекеті) Мақсат-міндеттері: балаларға азық-түлік түрлері туралы түсінік беру: тауарды талдауға, арзан заттан қымбат затқа қарай (немесе керісінше) ретімен орналастыра отырып, арифметикалық әрекеттерді қолдануға үйрету. Материал: азық-түлік өнімдері, монеталар бейнеленген карточкалар. Барысы: 1- нұсқа. Балаларға карточкалар ұсынылады, олар азық-түлік өнімдерін осы ретімен арзаннан қымбатқа қарай және керісінше орналастыруы қажет.</p>
--	---	---	---	---	--

Балалардың үйге қайтуы	<p>Ата-аналарға кеңес (Өнегелі 15 минут) «Көктем мезгілінде баланың иммунитетін көтеру жолдары» Қыс мезгілінде ауа райының суытуына байланысты балалар жиі суық тиіп, ауырып жатады. Сондықтан баланың иммунитетін күшейту – ата-ананың басты міндеттерінің бірі.</p> <p>1. Дұрыс және құнарлы тамақтану Баланың күнделікті ас мәзірінде дәрумендерге бай тағамдар болуы керек. Көкөністер мен жемістер (сәбіз, алма, орамжапырақ), сүт өнімдері, ет пен балық иммунитетті нығайтады. Тәтті мен фастфудты шектеген дұрыс.</p> <p>2. Таза ауада серуендеу Күн сайын таза ауада серуендеу баланың ағзасын шынықтырады. Суық күндері де баланы ауа райына сай жылы киіндіріп, серуенге шығару пайдалы.</p> <p>3. Дене шынықтыру және қимыл-қозғалыс Таңертеңгі жаттығу, қозғалыс ойындары баланың денсаулығын жақсартады. Қимыл-қозғалыс қан айналымын жақсартып, иммунитетті көтереді.</p> <p>4. Ұйқы режимін сақтау Бала жасына сай жеткілікті ұйықтауы керек. Уақытында ұйықтап, уақытында тұру – ағзаның дұрыс жұмыс істеуіне көмектеседі.</p>
-------------------------------	---

Шеңкелі: 