



Тәрбиелеу-білім беру процесінің циклограммасы

Білім беру ұйымы Цура ЖБЫМ



Мектепалды О сыныбы

Балалардың жасы 5 жас

Жоспардың құрылу кезеңі I-апта 06 - 10 сәуір 2025-2026 оқу жылы

Адал азамат біртұтае тәрбие « Еңбекқорлық және кәсіби біліктілік » айы «Апта дәйексөздері»- «Көп еңбек еткенге бақыт басын несі!»

Күн тәртібі	Дүйсенбі 06.04	Сейсенбі 07.04	Сәрсенбі 08.04	Бейсенбі 09.04	Жұма 10.04
Балаларды қабылдау	<p>Муғалімнің балалармен қарым-қатынасы: отбасы тұрды және әңгімелесу, қарым-қатынас және көтеріңкі көңіл-сүй орнатуға ойындар ұйымдастыру. Жалғамы жағдай орнату</p> <p>Аталдық әліпиеі Жақсы тілектер" ойын әдісі - мейірімділікке эмоционалды жауап беру, сөздікті кеңейту ((Қарым-қатынас іс-әрекеті) Ойын барысы:</p> <ol style="list-style-type: none"> 1. Балалар шеңберге тұрды (немесе отырды). 2. Ірбінші ойын шартын түсіндіреді: әр бала қасындағы балана (немесе шеңбер бойында) жақсы тілек айтады. 3. Тілек қасқа әрі нақты болуы керек (мысалы: «<i>Балам бүгін көңілді күн тілеймін</i>», «<i>Сабақта сәттілік тілеймін</i>», «<i>Әрқашан күлмеден жүр</i>»). 4. Тілек айтылған кезде көңіл бөліп қайыпана орнату және жылы ниетпен қолдау ұсынылады. 				
Ата-ана, тәрмен немесе басқа залшы өкілдермен әңгімелесу, кенес беру	<p>Әнесті 15 минут: Ата-аналарға келестер :</p> <p>Отбасылық бірлікті үлгі етіңі Балалар ата-ананы өзара сыйласығын, түсінетінін көріп өссе, олар да айналасына мейірімді, ашық болады. Бұл өскен іс-әрекетке көңіл бөліңіз</p> <p>Үй шаруасын, декарлысты, мерекелерті бірге ұйымдастыру — баланың жауапкершілігін арттырып, ынталыққа тәрбиелейді. Баланың талғатай бәліңі Баланың шаққын өскерін, ойын сүйсін алуына мүмкіндік беріңіз — өзара сепімді күшейтеді. Келіспеушілікті мәдениетті шеңбері үйретіңіз Дәуір жағдайда сабыр сақтап, келіспеу кезең жолдарын көрсету — бала үшін өмірлік сабақ. Жақсы сөз — жаң азы Үйге жылы сөздер мен қолдауды жиі қолдану баланың эмоционалды дамуына ол әсер етеді. Қорытынды: Бұл іс пен ынталық бар жерде — өреке мен тыныштық бар. Отбасындағы осы күнделіктің баланың тұта болып қалыптасуына берік негіз қалайды.</p>				
Балалардың дербес іс-әрекеті (көпмәнділік, дүлтық, көзеті ролі, әдеті, үет-бақта және басқа ойындар, бейнесу, іс-	<p>«Дүлтық ойын - ұлт қазынасы» «Ақпанашы аяқтары»</p> <p>Мақсаты: Балалардың қол бұлшықеттері мен көзін жақсы көруін жағдайлап, жақсарту. Еңге сақтау, оларды қабілеттерін дамыту. Телі - теңшекті, дәлдікті сақтай білуге тәрбиелеу. Ойынның шарты: Балалар ойындары келестені</p> <p>«Дүлтық ойын - ұлт қазынасы» Ойын: «Тыңылынасы» Мақсаты: келісіңізті бұл дәрі-дәуір дәлділіңізді, сөздік қорларын молдандыру Кәжетті аяқтау: Ойын барысында: бұл іс балалар екі топқа бөлініп, топ басына қары тағайындайды. Сәлемдік әрекетін қай</p>				

<p>.....дігіларды қарау және басқалар)</p>	<p>ойнайды. Балалардан 20-30 метрге қашықтықта сақинаны тікестің аяғын қалайты, ал балалар ойыншық сақиналар тартылады. Балалар көзгеіп тұрып, сақиналарды таяқшаға қиятұ әрпі көрес.</p> 	<p>топтың жасырындып, қай топтың іздейтіні анықтауыды. Ойынға «қала», яғни барлық ойыншықтар жиналатын жер (ағаш, жапыр, сәік, т.с.с.) таңдалынады. Жасырынатын топтың топ басшылары жасырып, оң қайталап бұрынғы орынға орнады да, қарадыла топтың қай бағытта қонығаланып «біз қайыр (қай жер екенің)» айтып отырады. Ал жасырынған топ болса осы көмегі пайдалана отырып, жасырынған жерде отырады, ыңғайын сәт тұғанда «қала» жаулап алады. Егер іздеушілер жасырынғаны топтың бір қатысушысын байқап қалса, онда оның аты мен жасырынған жерін дауыстап айтады да, барлығы «қалаға» қарай жүгіреді. «Қалаға» бірінші жеткен тонқа ұнай беріледі. Жасырынған топ мүшелері іздеуші топ өздерін таппағанда бұрын «қалаға» бірінші жетіп, ұнай ала алады.</p> 
---	---	---

<p>Ертегілік жаттығу</p> <p>Ұйымдастырылған іс-әрекеттің дайындық</p> <p>Менің Қазақстаным ҚР гимні «Жолда айбай!» Әңгімелеу. Мақсаты: жол ережелері туралы білімді дамыту; жолды тек бағдарламаның жасылы сипатына өтіп, айналдығызға қарап, сәуірмен немесе жол арқылы велосипелден жүрмеңіз. Қоғамдық көлікте сыпайы мінезқұлық дағдыларын тәрбиелеу (Қарым-қатынас іс-әрекеті, танымдық іс-әрекеті)</p>	<p>«Қайла?», Көңіліңтегі бағдарлар. Мақсаты: балалардың бірлесіп отырып есептеу дағдыларын жетілдіру. Сақина объектілер сақинамен байланыстыруды үйрену. Геометриялық фигураларды, назарды, қиялды, көңіліңтегі көріністерді таңдап ойлау әрекеттерін дамыту. (Қарым-қатынас іс-әрекеті, танымдық іс-әрекеті).</p>	<p>«Меректе топты белгідегіміз» Мақсаты: дөңгелек пішінді заттарды салу қабілетін және пішінді ескере отырып, қарым-қатынас бөлу дағдыларын бекіту, композицияда сурет салу қабілетін дамыту, заттардың өлшемдерін ағайту (Шығармашылық іс-әрекет, бейнелеу іс-әрекеті).</p> <p>М.Әлімбаевтың «Сынайылық сабақтары» өлеңін оқу. Мақсаты: балалардың «өлең» әдеби жанры туралы білімдерін бекіту. Ақылдарын шығармашылығы туралы білімдерін бекіту. Қазық ақыны М.Әлімбаевтың шығармашылығымен таныстыру. Балаларға әдептілік пен мінез-құлық мәдениетінің қаратайым дағдыларын үйрету. Қазақ тіліндегі таныс сөздерді бекіту (фрагмент, сәлеместен бе, қайырым тәп, сәу болып, тәп, Бұлақтардың сөйлеу, ойлау, есте сақтау, қиялдың дамыту. Тұрақты қызыл ушылықты тәрбиелеу (Қарым-қатынас іс-әрекеті, танымдық іс-әрекеті).</p>
---	--	---

<p>Қысқарту сәйкес ұя</p>	<p>1 - ұйымдастырылған іс-әрекет</p>		
<p>Сауат ашу негіздері Сөйлемдегі сөздердің реті мен санын анықтау Міндеті - Суретке байланысты белгілі ретімен сөйлем құрай алу</p>	<p>Математика негіздері Тәулік бөліктері. Цифрбайлат Міндеті: Цифрбайлат сәйкес тілдерімен таныстыру. Цифрбайлат арқылы ақылғы</p>	<p>Сауат ашу негіздері Сөйлемдегі сөздердің реті мен санын анықтау Міндеті - Сөйлем құрып, сөйлемдегі сөздердің реті мен санын және құрылған сөйлемнің сұлбасын құрай</p>	<p>Математика негіздері Геометриялық пішіндегі заттар Міндеті: Пішіндердің дене-керділі атауларын таңдау және атауға олардың</p>

	<p>Күтілетін нәтиже: Жасайды: сөздердің бірінші дыбысын анықтайды және талдау жасайды, сөздердегі буын санын анықтайды. Түсінеді: дауысты, дауыссыз дыбыстардың жасалу жолдарын, буынның жасалу жолын. Қолданады: сөйлем сызбасын, дыбыстарды ажыратады Дидактикалық ойын: «Сөздің бірінші дыбысын айт» <i>(Педагог суреттерді көрсетеді).</i> – Мен сендерге сурет көрсетем, сендер суретті атап, бірінші дыбысын анықтап айтасындар. Педагог балаларды екі командаға бөледі, бірінші бір командамен содан кейін екінші командамен ойнайды. Мысалы: өшіргіш(ө), әтеш(ә), апельсин (а), оқтау (о), ұя (ү), ыбыс (ы), ұяқ (ү), әткеншек(ә), ормекші(ө), ешк(ө), элеватор(э), ірімшік(і), ше(ш), үтік(ү), арыстан(а), оймақ(о), ұлу(ұ), етік(е), экскаватор(э), ілгіш(і), ит(и), үкі(ү) т.б. – Балалар, сендер қандай дыбыстардан басталатын сөздер айттындар. Иә, дауысты дыбыстардан басталатын сөздер. Дауысты дыбыс</p>	<p>анықтауға үйрету Күтілетін нәтижелер: менгереді: «кеше, бүгін, ертең» сөздерін, апта күндерін, тәулік мезгілдерін атауды; түсінеді: оқиғалардың уақыт бойынша реттілігін; қолданады: жұмбақты шешу білігін, тәулік мезгілдерін, апта күндерін білуді. 1-тапсырма Сөйлемдерді тыңдайды, суреттерді дұрыс ретімен сызып қосады. Дүйсенбі күні күн ашық болды. Сәрсенбі күні қатты жел соқты. Бейсенбі күні күн бұлтты болды. Сенбіде найзағай ойнады. Жексенбіде жанбыр жауды. Тапсырманы талқылайды, сол жағындағы цифрлар апта күндерін бағдарлайды, табиғат құбылыстары бар суреттерімен сызып қосады. 3-тапсырма Педагог уақытты циферблатпен айту қаншалықты маңызды екенін сұрайды. Суретте не бейнеленген? Сағат неше болғанын көрсетіп тұр? Циферблатта қандай сан жетіспейді? Жазуды ұсынады. 4-тапсырманы орындау Суреттегі айырмашылықтарын табады. Қанша</p>	<p>алу дағдыларын жетілдіру.. Күтілетін нәтиже: Жасайды: сөздердің бірінші дыбысын анықтайды және талдау жасайды, сөздердегі буын санын анықтайды. Түсінеді: дауысты, дауыссыз дыбыстардың жасалу жолдарын, буынның жасалу жолын. Қолданады: сөйлем сызбасын, дыбыстарды ажыратады Дидактикалық ойын: «Суреттерді топтастыр» (Педагог суреттерді көрсетеді). Максаты: Сөздегі бірінші дыбысты анықтап үйрету. Әртүрлі дыбыстан басталатын заттық суреттер, әр дыбысқа бірнеше сурет. Педагог балалардан суреттерді бірінші дыбысына байланысты топтастыруларын сұрайды. «С» сабын, сүлгі, сурет, сиыр, сарымсақ: «П» пальто, піл, парта, пима т.б. – Балалар, суреттерді қанша топқа бөліңдер, олар қандай дыбыстан басталып тұр? Балалардың жауаптары тыңдалады. «Жасырынған сөз» дидактикалық жаттығуы Педагог балаларға сөздің өзін айтпай сол сөз туралы айтады, балалар қандай сөз туралы айтылып жатқанын табады. Мысалы: Ол келгенде адамдар жеңіл киінеді, жапырақтар жап-жасыл болады, адамдар суға түседі, балалар қобелек қуып ойнайды. (жаз) Ол ыстық жакты мекен етеді, сусыз ұзақ уақыт жүре алады, сүтінен шұбат, қымыран жасалады, оның екі оркеші бар. (түйе) Оның жүні жазда сұр түске, қыста ақ түске ауысады, өзі қорқақ, құлағы ұзын аң (қоян)</p>	<p>Жасайды: сөздерді буынға бөледі. Түсінеді: буынға бөлуді, оны сызба түрінде көрсетуді. Қолданады: буынға бөлуді көрсетуде сызбаны қолданады. Айқұлу саймандарға не жататынын білмей сендерге көмекке келіпті. Сендерден саймандар туралы айтып берулеріңді сұрап отыр. – Қәне, кім көмектеседі? – Саймандар дегеніміз қандай заттардың жалпылама аты екен? – Дұрыс айтасындар балға, балта, ара, тырма, күрек, шеге осының бәрі ер адамдар қолданатын құрал-саймандар екен. – Саймандардың аттарын буынға бөліп айттайықшы. – Мысалы, «балға» сөзі – Бірінші буын – -бал – Екінші буыны – -ға. – Дұрыс, екі буыннан тұрады. – Себебі екі дауысты дыбыс бар. Балалар балта, тырма, күрек, шеге, айыр, егеу, ара сөздерін буынға бөліп айтып береді. – Балалар, өте жақсы буынға бөліңдер, дауысты дыбыс жеке өзі қай сөзде буын құрап тұр. – Е-геу, а-ра сөздерінде дауысты «а», «е» дыбыстары жеке тұрып буын болып тұр. Балаларға сөздерді буынға бөлігіп қайталау. «Буынға буын қос» дидактикалық жаттығуы Максаты: басалған буынға буын қосып, сөз құрап, айта білуге, шапшаңдыққа, зейінділікке баулу. Буынның жалғасын тапқан бала жалаушасын көтереді де, буынды жалғайды. Корнекілік: ұсақ жалаушалар, ойыншықтар. Ойын шарты: балалармен жеке-жеке немесе 2 топқа бөліп, өткізуге болады. Жылдам ойлап, келесі буынды табу. Педагог сөздің басқы буынын айтады, балалар сөзді тез аяқтайды. Мысалы: Ай-на, ар-ба, қақ-пақ, ав-тобус, тақ-си, сөм-ке.</p>	<p>ұқсастығы мен айырмашылығын ажырата білуге үйрету Маңызды: ойын барысында әр фигураны ерекше қасиеттеріне назар аудару керек. «Фигуралар мен денелердің конструкторы» дидактикалық ойыны. Ойынға әртүрлі фигуралар мен денелердің конструкторы қажет: дөңгелектер, сопақшалар, үшбұрыштар, шаршылар, тіктөртбұрыштар, текшелер, шарлар мен цилиндрлер. – Барлық пішіндер мен денелерді үстелге қой. Тапсырма қандай да бір құрылымды салу, мысалы, үй. Бала пішіні мен өлшемін ескере отырып, үй салу үшін әртүрлі пішіндер мен денелерді пайдаланады. Бала құрылысты аяқтаған соң, ол өзінің құрылысын көрсетіп, оны жасау үшін қандай фигуралар мен денелерді қолданғанын түсіндіріп айтады. Балаға әртүрлі фигуралар мен денелерді қолдана отырып, өз дизайнын жасау ұсынылады.</p>
--	---	---	---	---	---


	<p>өкенін қайдан білдіңдер? –Дыбысты айтқанда кедергіге ұшырамайды. Қатаң дауыссыз дыбыстарға сөздер: <i>нана (н), фабрика (ф), кілем (к), киіз (к), қант (қ), тәттіқан (т), шымылдық (ш), сәлқина (с), хант (х), ұрқуыт (ұ), шөпк (ш), құрға (қ), тұрақтар (т), сәкәт (с), тәу (т), қайшы (қ), қашық (қ), жұрта (т), шыр (ш), сәтәр (с), су (с), қат (қ) т.б.</i></p> <p>–Балалар, сендер қандай дыбыстардан басталатын сөздер айттыңдар. Иә, қатаң дауыссыз дыбыстардан басталатын сөздер. Өйткені ауыз қуысынан кедергіге ұшырап шығып тұр, тек сәлдірден тұрады, созып айтылмайды.</p> <p>Дәптермен жұмыс 1. Суреттегі жануарлардың аты қандай дыбыстан басталып тұр анықта. Үй жануарлар туралы сойлем құра. Сызбасын сыз. Балалар тапсырманы орындауға кіріседі. Балалардың жауаптары тыңдалады. Мысалы: ат - (а) - <i>жуан дауыссыз дыбыс</i>. түйе - (т) - <i>қатаң дауыссыз дыбыс</i>.</p>	<p>айырмашылық тапса, соңша доңғелек салады, Суреттерді бірдей етіп жасайды</p>		<p>те-ре-те, ком-байн, құй-мақ, қы-зынақ, құл-пы, кү-рек, кү-шік, қор-жын. Ойын ойынға жақсы қатысқан балалар ойын соңында, жеңімпаз бала анықталып, мадақталады</p>	
<p>«Үнемді тұтыну»- Мақсаты: Оқушылардың үнем туралы түсініктерін кеңейту, Ой - өрістерін, тілдік қорын дамыту, Үнемдей білуге ұқыптылыққа тәрбиелеу</p>					

Үнемдеу маңыздылығы: Су-тіршілік көзі. Егер суды дұрыс пайдаланбасақ, таза су қоры азаяды және көптеген елдерде су тапшылығы пайда болады. Жадынама: 1. Кір немесе ыдыс жуғыш машинаны тек толық толғанда ғана қосыңыз. 2. Душ қабылдағанда уақытты қысқарту. 3. Кранды жуу кезінде және басқа жұмыстарда ашық қалдырмаңыз. 4. Суды қайта қолданыңыз - мысалы өсімдіктерді суғаруға немесе тазалауға қолданыңыз. 5. Жуынатын бөлмеде ағып тұрған кранды дер кезінде жөндеңіз.



QR СКАНЕРЛЕУ

СУДЫ ҮНЕМДЕУ



Нұсқаулықтар: 1. Тіс тазалау кезінде суды өшіріңіз. Тіс тазалау кезінде суды ағыза бермеңіз, тек қажет кезде қосыңыз. 2. Кранды қысқа уақытқа ашып, суды дұрыс пайдаланыңыз. 3. Душ қабылдау уақытыңызды қысқарту үшін таймер пайдаланыңыз. 4. Автоматтандырылған суару жүйелерін қолдану арқылы суды бақылаңыз. 5. Жеміс-көкөністі жуу кезінде ағынды су орнына ыдысты пайдаланыңыз.





2 - ұйымдастырылған іс-әрекет

<p>Сөйлеуді дамыту «Күшік пен мысық» Ертегісі Міндеті: - Бақылаулар мен суреттер бойынша сипаттау және хабарлау әңгімелерін құрастыру Күтілетін нәтиже: Жасайды: ертегіні сахналап, ертегі кейіпкерлерін буынға бөледі; Түсінеді: ертегі мазмұнын, бір буында бір дауысты дыбыс болатынын; Қандайда дауыс ырғағын келтіріп жүрістерін салады.</p> <p>Балалар, бүгін бізге «мысық» пен «күшік» қонаққа келіпті. Екі қонағымызды үстел басына отырғызайық. Ал сендердің үйлерінде мысық пен күшік бар ма? Сендер мысық пен күшіктеріңе не бересіңдер? Олар қандай тамақ жейді?</p>	<p>Қазақ тілі Кереге Міндеті: Сөздік қор. -Қазақ халқы колонер шеберлерімен жасалған киіз үйдің заттарын және тұрмыстық заттарды білдіретін (кереге, уық, шаңырақ, ағаш керует, кебеже, сандық, кілем, сырмақ, алаша, ши, бау, басқур, арқан, жіп)сөздермен толықтыру Күтілетін нәтиже: Жасайды:Киіз үйдің кереге қандай бөлігі екенін біледі; Түсінеді: Керегенің ішкі сыртқы заттарын біледі; Қолданады:Керегенің жиналған түрін ажыратады; Ұйқасын тап Шаңырақ бұл терезе Кен бөлесінші (кереге) Педагог: Дұрыс айтасыңдар, ал біздің бүгінгі тақырыбымыз кереге деп аталады.</p>	<p>Математика негіздері Циферблат бойынша уақытты анықтау Міндеті: Тәулік бөліктері туралы, циферблат арқылы уақытты анықтау, әртүрлі оқиғалардың реттілігі «алдымен – содан кейін», «болды – бар – болады», «ертерек – кейінірек» туралы білімдерін бекіту Күтілетін нәтижелер: меңгереді: «кеше, бүгін, ертең» сөздерін, апта күндерін, тәулік мезгілдерін атауды; түсінеді: оқиғалардың уақыт бойынша реттілігін; қолданады: жұмбақты шешу білігін, тәулік мезгілдерін, апта күндерін білуді.</p> <p>«Ойыншық циферблаты» дидактикалық ойыны. Мақсаты: күннің уақыты мен бөліктері туралы білімді бекіту. Ойыншықтар саны: 2-ден 4-ке дейін. Ойын алаңы: сағаттың үлестірмелі материалдағы суреті (№31 парақ). Ойын барысы: әр ойыншық өз ойыншығын тандап, белгілі бір</p>	<p>Қоршаған әлеммен таныстыру Төрт түлік Міндеті: - Үй жануарлары туралы білімдерін кеңейту. Балаларды үй жануарларымен және олардың төлдерімен таныстыруды жалғастыру. Күтілетін нәтиже: Жасайды: Үй жануарлары туралы білімдерін кеңейту. Түсінеді:Балаларды үй жануарларымен және олардың төлдерімен таныстыруды қолданады; Төрт түлік малды күте білуге және сүйе білуге тәрбиелеу. Интербелсенді тактадан ауыл қорадағы мал, аға бейнесі шығады. Бейнебаяндағы ата: –Ауылға хош келдіңдер. Мен сендерге төрт түлік мал туралы айтып берейін. Қазақ халқының өмірі төрт түлік малмен тығыз байланысты болған. Себебі төрт түлік мал – қазақ халқының тұрмысының негізі саласы. Төрт түлік мал сойса – ет, сауса – сүт, мінсе – көлік, киісе – киім болды. Тұрмысқа керекті заттар алаша.</p>	<p>Көркем әдебиет Төлдер айтысы Міндеті: - Төлдер туралы түсінігін кеңейту. Бейнелеуде мәнерлілік құралдарын қолдануға үйрету. Төлдерге қамқор болуға тәрбиелеу Күтілетін нәтиже Жасайды:Төлдер туралы түсінігін кеңейту. Түсінеді:Бейнелеуде мәнерлілік құралдарын қолдануға үйрету. Қолданады:Төлдерге қамқор болуға тәрбиелеу. Бүгін «Төлдердің айтысы» ертегісімен танысамыз. Педагог ертегіні оқып, мазмұнын ашады (соңындағы қосымшадан қараңыз). Сөздік жұмысы: несі – үй жануарларының қожасы төрт түлік – қой, сиыр, жылқы, түйені ортақ атаумен төрт түлік деп айтады Сұрақ-жауап: – Ертегі не туралы? Төлдер не үшін айтысты? Дәк қандай мақалды? – Бұзу.</p>
---	--	--	---	--

	<p>Мысықтың дауысын кім салып береді? Ал сенің күшің қандай дыбыс шығарады? Педагог күшік пен мысықтың үлгі суреттерін іліп қояды. Балалар, сендер ненің суретін көріп отырсыңдар? Күшіктің анасын қалай атаймыз? «Ит» деген сөз неше буыннан тұрады? Балалар, дауысты дыбыс жеке бір буынды құрайды. Ал мысықтың баласын «марғау» деп айтамыз? Енді осы күшік пен мысыққа ат қойыңдаршы. «Ақтөс» пен «мамық» сөздері неше буыннан тұрады? Қазір «Күшік пен Мысық» ертегісін мәнерлеп оқып беремін. «Күшік пен Мысық»</p>	<p>Кереге – киіз үй сүйегінің қабырғалық бөлігі. талдан, жіпшікке қайыңнан жасалады. Тор көзді керегеде уық байлайтын 20 бас, жел көзді керегеде 17 бас болады. Кереге жасайтын жас тал мен қайыңның қабығын аршып, көлеңкеде кептіргеннен кейін қозға көміп жұмсарталды. Сонан соң тезге салып түзетіп, жонады. Дайын болған кереге ағаштарын қайтадан тезге салып мүсіндейді. Бұдан соң оларды бір-бірімен қосып, түйенің, өгіздің мойын терісінен дайындалған таспамен көктейді, жосамен бояйды. Педагог балаларға өлең мәнерлеп оқиды, балалар өлең жолдарын қайталайды. Үй жасау керегеден басталады, Оңайлау бұдан көрі басқалары. Ағашы керегенің – сағаналар, Біркелкі, қатар-қатар тасталады. Ойын (кереге болып жиналып, керілеміз. Киізді киім етіп киінеміз. Кереге бау шарфы болсын. Түймесі белбеу жібі.): Біз кереге, кереге, жамандықтан жерінген, жақсылыққа керіпкен. Бұл ойынның мақсаты керегенің ағаштан жасалып, ол</p>	<p>уақытқа сағаттың бүйіріне ойыншық қояды. Ойыншылар кезек-кезек қандай ойыншық тәуліктің қай сағатында екенін болжау үшін сұрақтар қояды. Мысалы: «Алты. үш сағатта қандай ойыншық бар?» немесе «Таңертенде қандай ойыншық тұр?». Ең көп позицияны болжаған ойыншы жеңімпаз болады. Дәптермен жұмыс. 1-тапсырма. Тәулік бөліктерін және сағаттағы уақытты ата. Сызып қос. Сурет бойынша бұл қашан болатынын айт. 3-тапсырма. Тыңда. Сағаттың «тілі» аяқтап сал. Суретпен сызып қос. Таңертеңгі сағат 8-де балалар балабақшаға барады. Кешкі сағат 7-де отбасы мүшелері кешкі асын ішеді. Кешкі сағат 9-да Сырым ұйықтайды. Педагог мәтінді оқиды. Балалар сағат үлгісінен уақытты көрсетеді. QR коды бойынша аудиожазба мен мультфильм көреді. 4-тапсырма. Суреттерді қара. Сен таңертең не істейсің? Ретімен сызып қос.</p>	<p>кілем, сырмақ, саба, торсық тағы басқалар малдың өнімінен жасалады. Сондықтан төрт түлік малды қазақ халқы қадір тұтып, өлең жырларына, мақал-мәтелдерге, тыйым сөздерге қосқан. Малдың төрт түрі: түйе, сиыр, жылқы және қой-ешкі төрт түлік деп аталған. Түліктің белгісі: Түйе – БАЙЛЫҚ Қой – МЫРЗАЛЫҚ. Түлік иелері : Жылқы иесі Сиыр иесі – «ҚАМБАРАТА» – «ЗЕҢГІБАБА» 78 Ешкі – ЖЕНІЛДІК. Жылқы – СӘНДІК, Сиыр – АҚТЫҚ. Ата сұрақтар қояды. Түйе иесі Қой иесі – «ОЙСЫЛҚАРА» – «ШОПАНАТА» Ешкі иесі – «СЕКСЕКАТА» – Неге бұларды үй жануарлары деп атаған, олар үйде, адамдармен бірге тұра ма? – Адамдар оларды үйде бағып, өсіргендіктен үй жануарлары деп аталады, олар арнайы малқорада тұрады. – Мал бағатын адамды қалай атайды? – Сиыршы, түйеші, қойшы, жылқышы. – Барлығын бір сөзбен қалай атауға болады? – Малшы. «Үй жануарлары қалай пайда болды?» фильмі көрсетіледі. Үй жануарлары мен жабайы жануарлардың айырмашылығы неде? (Балалардың жауаптары).</p>	<p>құлын не деп жауап айтты? Қозы мен ботакан не делі? – Иесі төлдерге не деп басу айтты? Әңгіме қалай аяқталды? Балалармен бірге қайталап оқу. «Төлдерім, сендер босқа таласпаңдар, әрқайсысының өз орындарың бар, адам үшін бәрін де керексіңдер!» – делі иесі. Балаларға түрлі екініде мәнерлеп қайталағанды. Дидактикалық ойын: «Сыңарын тап» (баланың ойлау қабілетін дамыту) Шарты: педагог енесін атайды, балалар төлін табады немесе керісінше, төлі айтылады, енесін табу керек.</p>
--	---	--	--	--	---

		<p>керіліп, жиналатынын ойын арқылы көрсету. Киімді киіз етіп балаға образды көрсету, есінде қалдыру.</p> <p>Бірінші сурет кереге жиналып тұр. Балалар тігінен тұрады.</p> <p>Екінші сурет кереге керіліп тұр. Аяқтарының қырын және шынтақтарын бір-біріне тигізіп, керегенің керілген түріне ұқсастық жасайды.</p> <p>Үшінші сурет кереге шеңбер болып, дөңгелегіп тұр.</p> <p>Осы ойында балалар ойын арқылы керегенің жиналатынын, керілетінін және бір-біріне жалғанып дөңгелек болатынын білуі керек.</p>			
--	--	---	--	--	--

Үлкен үзіліс: «Күй күмбірі» «Келіншек» күйі
Мақсаты: Түрліше сипаттағы музыканы сүйсіне тыңдап, тани білуге ынтасын дамыту,

	 <p align="center">Сөзін «Келіншек» күйі</p>	
--	---	--

3 - ұйымдастырылған іс-әрекет

<p>Қоршаған әлеммен таныстыру Бөлме өсімдіктері және оларды күту Міндеті: - Балалардың бөлме өсімдіктері туралы</p>	<p>Көркем әдебиет Толдер айтысы Міндеті: - Толдер туралы түсінігін кеңейту. Бейнелеуде мәнерлілік құралдарын қолдануға</p>	<p>Сөйлеуді дамыту «Күшік пен мысық» Ертегісі Міндеті: --Озара байланысты бірізді сюжет құрастыру, сөйлегенде бейнелі сөздерді, эпитеттерді, салыстыруларды қолдану</p>	<p>Музыка Наурыз – жыл басы Міндеті: - Жаңалықты, жақсылықты музыка тілімен сезінуді үйрету Күтілетін нәтижелер:</p>	<p>Шығармашылық бейнелеу әрекеті Ұлу Міндеті: - Балалардың ұлу туралы білімдерін жетілтіру - Мүсіндеудің әртүрлі</p>
---	---	---	--	---

	<p>білімдерін бекіту (атауы, құрылысы)</p> <p>Күтілетін нәтиже:</p> <p>Жасайды: Балалардың бөлме өсімдіктері туралы білімдерін бекіту (атауы, құрылысы).</p> <p>Түсінеді: Өсімдіктерді салыстырып, олардың айырмашылығы мен ұқсастығымен, олардың өсуіне қажетті жағдаймен таныстыру.</p> <p>Қолданады: Практикалық жұмыс істеу дағдыларын арттыру; өсімдіктер туралы білімдерін толықтыру.</p> <p>Педагог балалармен өсімдіктер туралы, олардың пайдасы, түрлері мен өсетін орталары жайлы әңгімелеседі. Саққұлақтың сұрақтарына жауап береді. – Олар неге бөлме өсімдіктері деп аталады? – Өйткені олар бөлмеде өсіріледі. – Балалар, мына гүлдер қалай аталады? – Фикус, қазтабан, шегіргүл, қоянқұлақ, бальзам, колеус. – Осы өсімдіктердің барлығына не ортақ? – Сабактары, жапырақтары, гүлі, тамыры. Педагог балаларды гүлдер тұрған үстелге шақырып, көріп, салыстырады. Айырмашылықтары мен ұқсастықтарын табуды ұсынады. Балалар жапырақтар пішініне қарап, діңің, өсімдіктің ұзындығын, гүлдердің</p>	<p>үйрету. Төлдерге қамқор болуға тәрбиелеу</p> <p>Күтілетін нәтиже</p> <p>Жасайды: Төлдер туралы түсінігін кеңейту.</p> <p>Түсінеді: Бейнелеуде мәнерлік құралдарын қолдануға үйрету.</p> <p>Қолданады: Төлдерге қамқор болуға тәрбиелеу. Бүгін «Төлдердің айтысы» ертегісімен танысамыз. Педагог ертегіні оқып, мазмұнын ашады (соңындағы қосымшадан қараңыз). Сөздік жұмысы: иесі – үй жануарларының қожасы төрт түлік – қой, сиыр, жылқы, түйені ортақ атаумен төрт түлік деп айтады Сұрақ-жауап: – Ертегі не туралы? Төлдер не үшін айтысты? Лак қалай мақтанды? – Бұзау, құлын не деп жауап айтты? Қозы мен ботакан не деді? – Иесі төлдерге не деп басу айтты? Әңгіме қалай аяқталды? Балалармен бірге қайталап оқу. «Төлдерім, сендер босқа таласпаңдар, әрқайсысының өз орындарын бар, адам үшін бәрін де керексіңдер!» – деді иесі. Балаларға түрлі екіпінде мәнерлеп қайталағанды. Дидактикалық ойын: «Сыңарын тап» (баланың ойлау қабілетін дамыту) Шарты: педагог енесін атайды, балалар төлін табады немесе керісінше, төлі айтылады. енесін табу керек</p>	<p>Күтілетін нәтиже:</p> <p>Жасайды: ертегіні сахналап, ертегі кейіпкерлерін буынға бөледі;</p> <p>Түсінеді: ертегі мазмұнын, бір буында бір дауысты дыбыс болатынын; Қолданады: дауыс ырғағын келтіріп жүрістерін салады.</p> <p>«Күшік пен Мысық» Қарны ашқан Күшік, тауда қаңғып жүрін Қасқырға кездеседі. Ей, күшік, мен сені жеймін, – дейді Қасқыр. Қой, жеме, мені әуелі тойдыр, сонан соң жейсің, – дейді Күшік. Жарайды, жүр, соңымнан қалмай жүре бер, – дейді Қасқыр. Екеуі бір топ Сырды көреді. Күшік, менің көздерім, құлақтарым, құйрығым қандай? – дейді Қасқыр.</p> <p>Қасқыр: Енді маған кара, – деп бір Бұзаудың тамағына жабысып өлтіріп, Күшікті де тойғызды, озі де тояды. Күшік, енді сені жемеймін. Сау бол! – деп кетіп қалады. Іші пыскан Күшік Мысыққа кездеседі. Мысық, мен сені жеймін, – дейді. Мені тойдыр, күшік. Жарайды, менімен бірге жүр, – дейді Күшік. Екеуі бір топ Түйені көреді. Мысық, маған кара, құлағым, көзім, құйрығым қандай? Көзің бозарып, құлағың салпынып, тілің салақтап тұр. Күшік: Кара маған, не қыларымды? – деп Түйенің тірегіне жабыса кетеді. Түйе қак маңдайдап бір тебеді. Күшік сол арада ұшып түседі. Сонда Мысық: Ой, мақтаншақ, әліне кара, сен Қасқыр бола алмайсың, – дейді.</p> <p>Педагог сұрақ қою арқылы ертегі</p>	<p>Жасайды: эмоционалды түрде әндерді айтады, музыканың сипатына сәйкес қозғалады, би қимылдарын жасайды.</p> <p>Түсінеді: Наурыз мерекесі күні мен түннің тенеуі, табиғаттың жаңару мерекесі екенін түсінеді.</p> <p>Қолданады: аспаптарда ойнаудың қарапайым дағдыларын</p> <p>Музыка тыңдау: «Бұлбұл» (Д. Нұрпейісова) Ән айту: «Қайырлы таң» (Е. Өміров) «Наурыз тойы» (Т. Мұратов) Музыкалық-ырғақтық қимылдар: «Жеңіл би» (Т. Ломова) Билер: «Қоян биі» (В. Питерцев) Ойындар, хороводтар: «Төлдер» (Д. Ботбаев) Музыкалық аспапта ойнау: «Латыш полькасы» (М. Раухвергер)</p>	<p>әдістерін қолдану: құрылымдық (жеке бөліктерден) және мүсіндік -Қатпарланып бүктелген қағаздан бірдей бірнеше пішіндерді және екіге бүктелген қағаздан симметриялы пішіндегі заттарды кию</p> <p>- Шығармашылық қиялды дамыту, көрнекілікке сүйене отырып, елестетуі, ойлау бойынша қолдан бұйымдар жасай білу</p> <p>Топтық жұмыстар</p>
--	--	---	---	---	---

	<p>түстерін атап, ажыратады. Интербелсенді тактадан слайдтар көрсетіледі. – Бөлме өсімдіктері өте пайдалы. Бөлме өсімдіктерінің ішінде жарықты сүйетіні де, көлеңкеге төзімдісі де, өзіне жарықтың шашырап түскенін қалайтыны да бар. Ойын: «Ересектерге арналған жұмбақтар» (QR-код арқылы қосымшаны жүктеу). – Балалар, бөлме өсімдіктерін өсірудегі қойылатын басты талаптар атаңдар: – 1. Оларды іріктеп алу; 2. Өсіру; 3. Баптап қуту. 4. Жарық жылу, ылғалдылық. 5. Ынғайлы ыдыс. 6. Өсетін жайлы орын. Интербелсенді тактадан өсімдікті қуту алгоритмы слайдтары көрсетіледі: топырақты қопсыту; су құю; су бүрку; жапырақтарды сүрту. – Енді мен өсімдіктерге күтім жасауды ұсынамын. Балалар, бізге жұмыс істеу үшін не қажет? – Суаруға арналған ыдыстар, бүріккіш бөтелкелер, майлықтар, шеткалар, суаруға арналған шелектегі су, қопсытқыш ағаш таяқшалар, күрекшелер, кішкентай тырмалар, алжапқыштар, жеңдер, басымызға киегін қалпақтар. Балалар алжапқыш, жеңдер киіп, бастарына арнайы қалпақтар киеді. жұмыс мазмұнында түсіндірме жұмыстары жүргізіліп,</p>		<p>мазмұнын сұрайды. Балалар, ертегі сендерге ұнады ма? Ертегі кейіпкерлерін атап беріңдерші.</p>		
--	--	--	---	--	--

балалар өзара әңгімелесіп, педагогпен бірлесіп еңбектенеді. – Өсімдіктерге күтім жасау керек. Өсімдіктер барлық мүшелерімен тыныс алады: жапырақтары, сабақ, тамыр. Жапырақтардағы шан өсімдіктің тыныс алуына жол бермейді, сондықтан үлкен тығыз жапырақтар шаңнан дымқыл шүберекпен тазартылады.

Қауіпсіздік сабағы : «КӨШЕДЕГІ БЕЙТАНЫС АДАМДАРДЫҢ ҰСЫНЫСТАРЫНА ҚАЛАЙ ЖАУАП БЕРУГЕ БОЛАДЫ»

Мақсаты: балаларды көшеде бейтаныс адамдармен қарым-қатынас кезінде қауіпсіз мінез-құлық ережелерін үйрету және бейтаныс адамдардан неге кәмпиттерді, ойыншықтарды немесе тәттілерді алмау керектігін түсіндіру. .

Бейтаныс адамдар кімдер? Тәрбиеші бейтаныс адамдар деп бала танымайтын немесе бірінші рет көріп тұрған адамдар екенін түсіндіреді. Бейтаныс адамдармен кездескендегі тәртіп (мінез-құлық) ережелері Ешқашан бейтаныс адамдардан кәмпиттерді, ойыншықтарды немесе тәттілерді қабылдамаңыз. Ешқашан бейтаныс адамның артынан ерменің, тіпті ол ата-ананды танимын десе де бармаңыздар. Егер бейтаныс адам бірдене ұсынса немесе бір жерге баруды өтінесе, дереу «жоқ» деп кетіп қалу керек. Бейтаныс адам бір нәрсені ұсынбақ болса немесе сізді бір жерге шақырғысы келсе ата-анаңызға айтыңыз. «Бола ма, болмай ма?» ойыны Тәрбиеші суреттерді көрсетіп, әртүрлі жағдайларды әңгімелейтін, ал балалар бұл ұсынылған әрекеттерді істеуге бола ма немесе болмай ма деп айту керек. Мысалдар: «Бейтаныс адам кәмпит ұсынып жатыр», «Көріні алма ұсынып жатыр», «Бейтаныс адам жол сұрап жатыр», «Егер ..., не істеу керек?» ойыны Тәрбиеші қуыршақтармен немесе ойыншықтармен әртүрлі жағдайларды ойнатады. Мысалдар: «Қуыршақ балаларға кәмпит ұсынып жатыр», «Ойыншық сізді дүкенге баруға шақырады». Балалар ұсынылған жағдайларға дұрыс әрекет етуі керек.

Пайдалы сілтемелер: https://www.youtube.com/watch?v=ho7aj-Pu3E&list=PLA5eCSY2FcoQFtmGao7IWQulA-hK_6ODD&index=4 <https://orken-institutiv.kz/ru>



Көшеде танымайтын адамдармен сөйлеспе.



4 - ұйымдастырылған іс-әрекет

Дене тәрбиесі
Менің көңілді добым
Міндеті: Дошты қабырғаға

Музыка
Көктем әндері
Міндеті: - Үгіттык билердің

Дене тәрбиесі
Асықпен ойналатын ойындар
Міндеті: --2-2,5 метр

Қазақ тілі
Бағдаршам

Менің көңілді добым
Міндеті: - -Дошты бір қатарға қойылған заттардың

	<p>лақтыру және екі қолымен қағып алу . Күтілетін нәтиже: Жасайды: Допты жоғары, жіптің үстінен лақтыру Түсінеді: екі қолымен, бір қолымен (оң және сол қолын алмастыру) қағып алу Қолданады: жаттығу жасау</p> <p>Допты қабырғаға лақтыру және екі қолымен қағып алу</p> <p>«Тоннель».</p> <p>Алаң бойымен бағандарға байланған бауларды түрлі биіктікте тартып қою. Осы баулардың астымен өткенде биіктігіне байланысты әртүрлі әдісті пайдаланатынын ескеру керек.</p> <p>Балалардың қажетті арақашықтықты, қауіпсіздік ережелерін қатаң сақтауын қадағалау керек</p>	<p>элементтерін орындау, музыка сипатын би кимылдарында беру.</p> <p>Күтілетін нәтижелер: Жасайды: ән орындайды, сөздерді анық және фразалар арасында дұрыс тыныс алып айтады, музыканың сипатына сәйкес қозғалыстар жасайды. Түсінеді: жыл құстары, қараторғай туралы мәліметтерді біледі, түсінеді. Қолданады: аспаптарда ойнаудың қарапайым лагдыларын</p> <p>Музыка тыңдау: «Ақ сиса» (Жаяу Мұса) Ән айту: «Наурыз тойы» (Г. Мұратов) «Көктем» (Д. Гусинцев) Музыкалық-ырғақтық кимылдар: «Аюлар бий» (Е. Тиличсва) Билер: «Қамажай» х.ә. (өңдеген Н. Меңдіғалиев) Ойындар, хороводтар: «Үйшік» (М. Витлин) Музыкалық аспапта ойнау: «Сәудем-ай» қазақтың х.ә. (өңдеген Б. Дәлденбай)</p>	<p>арақашықтықтағы нысанға құм салынған қапшықты, асықты лақтыру Күтілетін нәтиже: Жасайды 2–2,5 метр арақашықтықтағы нысанға құм салынған қапшықты, асықты лақтыру Түсінеді: асықты лақтыру Қолданады: балалар ойнайды 2–2,5 метр арақашықтықтағы нысанға құм салынған қапшықты, асықты лақтыру</p> <p>«Желпуіш саламыз» Шаңғының ұшын 180 айнала қозғалып, бұрылады. «Тоннель».</p> <p>Алаң бойымен бағандарға байланған бауларды түрлі биіктікте тартып қою. Осы баулардың астымен өткенде биіктігіне байланысты әртүрлі әдісті пайдаланатынын ескеру керек.</p> <p>Балалардың қажетті арақашықтықты, қауіпсіздік ережелерін қатаң сақтауын қадағалау керек</p>	<p>Міндеті - Сюжетті суреттерді зат, сын, сан есімдерді қолдана отырып, сипаттауда сөздерді дәл және дұрыс қолдануға, берілген мәтіннің басталуын және соңын ойдан құрастыруға баулу Күтілетін нәтиже: Жасайды: Бағдаршам қызметі туралы өз ойларын айтты Түсінеді: Жол ережелерін қайталап айтты; Қолданады: Өзінің жұмысын бағалады.</p> <p>Балалар мен сендерге жұмбақ жасырам, жауабын тауып көріңдер. Педагог балаларға жұмбақ қояды. Үш көзі бар бір батыр Жол шетінде тұрады. Жолдан жүру тәртібін. Бәрі одан сұрады? (бағдаршам). Балалар: Бағдаршам. Педагог: Дұрыс айтасындар, бағдаршам. Бүгінгі оқу қызметіміздің тақырыбы «Бағдаршам».</p> <p>Ал балалар, сендер бағдаршам туралы не білесіңдер? Педагог балалардың жауаптарын тыңдайды.</p> <p>2. Педагог жолда жүру ережелерін туралы айтады. Жолдан жаяу жүргенде жаяу жүргіншілер жолымен жүру керектігі туралы түсіндіреді.</p> <p>Балалар өлеңді қайталайды. Ойын: «Кім жылдам?» Мақсаты: Балалардың есте сақтау қабілетін аттыру, кимылды ойын арқылы оларды жылдамдыққа баулу. Шарты: Балалар бір қатарға тұрады. Үш қатарда түстер белгіленген, қызыл, жасыл, сары.</p>	<p>арасымен домалату Күтілетін нәтиже: Жасайды: Допты жоғары, жіптің үстінен лақтыру Түсінеді: екі қолымен, бір қолымен (оң және сол қолын алмастыру) қағып алу Қолданады: жаттығу жасау</p> <p>Текшелер мен сырық (ұзын ағаштармен) орындалатын негізгі кимылдарды орындау. Қауіпсіздік ережелерін еске саламыз: бір-біріне қарама-қарсы жүруге болмайды. Секірулер: сырықты жалғыз аяқпен секіріп, ілгері қарай айналып жүру. Секіргенде аяқтың басымен итеріліп, аяқтың басына қайта түсу.</p>
--	--	--	--	---	---

Педагог кай түсті айтса, балалар сол айтылган қатарға секіріп тұруы қажет.

Серуенге дайындық Киімдерді реттілікті сақтап дұрыс киінуге үйрету.

Серуен	Сәуір	Сәуір	Сәуір	Сәуір	Сәуір
	<p>Серуен-Бақылау №8 Бақылау: Топырақты бақылау Мақсаты: торф топырағының қыртысымен таныстыру. Бақылау барысы Біздің айналамызда шалшық көп. Ал, шалшықтар торфқа (шымтезек) бай болады. Торф-бұл әрі тынайтқыш, әрі отын.ол қатты қызған кезде тез тұтанады. Торф дымқыл, жабысқақ, көктемде ылғал кезінде ол ауыр. Ол суды нашар өткізеді, егер ылғал торф үстімен өтсең, ол аяқкіміңе жабысып қалады. Сондықтан да бұндай соқпақпен (жолмен) жүрмеген дұрыс. Торфты атызға (жүйек) және ағаш түттеріне тынайтқыш ретінде қосады.. Жеке жұмысы Торфтың құрғақ және ылғал кесектерін салыстыру. Құммен торфты салыстыру. Жер қыртысы қай жерде неге көбейді. Еңбек Ағаш түттері мен атызға торф тасу. Мақсаты: торфтың пайдалы қасиеттері туралы білімдерін тиянақтау. Қимылды ойын «Аққу-қаздар». Мақсаты: берінен кеңістікте белгі бойынша қашқандарды қуып жету, ойын шартын сақтау. Жағтығу ойыны Секіргіш жіпшен жағтығу ойындары.</p>	<p>Серуен-Бақылау №9 Бақылау: Сутоғанды бақылау Мақсаты: мұздың қасиеттері туралы білімдерін тиянақтау. Бақылау барысы Күн өткен сайын көктем қысты ысырып, өз жылуын алып келуде. Көктемнің ең бірінші жеңісі-жерді жібітеді. Алдымен қары еріген алаңқайлар пайда болады, өгей шөптер өсіп шығады. ал, екінші жеңісі-өзен-көлдердің ери бастауы. Жердегі, қар үйінділеріндегі қарлар еріп, сай-саланы қуалап, өзенге барып құяды. Өзен сулары көтеріліп, мұзды жарайды. Жарылған мұздар ағыспен бір-біріне соқтығады. Мұздар жарылып, өзендер арнасынан асқан кезде ауа температурасы кенет төмендейді. Ал, сутоғандардағы мұздар ұзақ уақыт тұрады. Себебі онда ағыс жоқ, су қозғалмайды. Бұл жерде мұздар жарылмайды, біртіндеп ериді. Жеке жұмысы. Сутоғанды мұздың қалыңдығын мұз өлшегіш құралмен өлшеу. Тоған</p>	<p>Серуен-Бақылау №10 Бақылау: Желді бақылау Мақсаты: - жел туралы түсініктерін бекіту; - жел түрлерін есте сақтау. Бақылау барысы Тәрбиеші балаларға жұмбақ жасырады: Ағаштарды шайқайды, Көзге көрінбейді, Шарлағанда сай-сайды, Бір сәт ерінбейді. (жел) Тәрбиеші балаларға айналаны бақылауға, ағаш бұтақтары қалай шайқалып тұрғанын байқауға ұсынады. Сұрақтар қояды: ♦ Желдің қандай түрлері болады? ♦ Жел неге соғады? Атмосферада ауа әртүрлі қызады: жылы ауа жеңіл болады, сондықтан жоғары көтеріледі, ал, суық ауа ауыр болады, ол төмен тартылады. Осыдан ауада қозғалыс пайда болады. Желдің күші жылы және суық ауаның температурасының айырмашылығына байланысты. Ауа массасы барынша тез қозғалған сайын, желдің күші де соншалықты қатты болады. Желдің бағытын анықтаумен айналысатын адамдарды метеорологтар және синоптиктер деп атайды. ♦Барынша қатты желдердің атын ата? (дауыл, құйып, бұрқасын, боран.) ♦ Әлсіз желді қалай атайды? («самад жел» деп атайды)</p>	<p>Серуен-Бақылау №11 Бақылау: Тастарды бақылау Мақсаты: тастардың әртүрлілігімен және олардың қасиеттерімен таныстыру. Бақылау барысы Балабақша ауласындағы ойын алаңындағы бір ағаштың түбіне әртүрлі тастар салынған қапшықты тығу. Қапшық тығылған ағашты суреттеп айту. Қапшық табылғаннан кейін балалармен әңгіме өткізу. Тастар әртүрлі болады. Оларды жәй тас деп айтуға болмайды, себебі әр тастың өз ерекшелігі болады. Кейбір тастар бағалы, ал жәй тастардың да пайдасы өте көп. Жеке жұмыс *Тастардың қандай түрлерін білесіңдер? *Асыл тастарды не үшін пайдаланады? *Жәй тастарды қай жерде, не үшін пайдаланады? *Гранит, мрамор тастарды көрген жерлерің бар ма, оларды не үшін пайдаланады? Тәрбиеші балалар жауабын толықтырып, түсіндіреді. *Балабақша ауласында, ғимарат құрылысында тастар бар ма? Зерттеу жұмысы Балабақша ауласынан түсі, көлемі әртүрлі тастарды тауып, жинау. Еңбек Ұжымдық жұмыс, балабақша аумағын тазалау.</p>	<p>Серуен-Бақылау №12 Бақылау: Ұшып келген құстарды бақылау Мақсаты: көктем құстары жайлы білімдерін бекіту. Құстарға деген қамқорлыққа тәрбиелеу. Бақылау барысы Көркем сөз «Уя» Қ.Баянбаев Ұя жасап тақтайдап, Талға апарып байладым. Жыл құсының шаттанған, Күттім қашан сайрауым. Сол ұяны талдағы, Қараторғай мекендеп, Күні бойы сайрады. Жылы пәтер екен деп, Балаларға сұрақтар: *Балалар сендер қандай құстарды білесіңдер? *Жыл құстары деп неге айтамыз? *Құстар неге жылы ұяға ұшып кетеді? *Құстар туған жеріне қай уақытта ұшып келеді? *Ауламызға ұшып келген құстарға қандай қамқорлық жасау керек деп ойлайсыңдар? Дидактикалық тапсырма: Құстарды топқа бөл. Мақсаты: құстар суреттерін қысқан қалатын құстар және жыл құстары тобына бөліп, ұяларға орналастыру.</p>

<p>Максаты: секіргіш жіпті алға, кері айналдыра отырып секіруге үйрету. Мақал-мәтел: Жері байдың-елі бай. Кара жерге де, камқорлық керек. Еркін ойындар балалардың қалауы бойынша</p>	<p>бетіндегі мұздың еруін бақылау Енбек Ауланы қоқыстан, сынған бұталардан тазалау. Максаты: үлкендерге көмектесуге деген ынталарын тәрбиелеу. Қимылды ойын «Қасқыр қақпа» Максаты: — белгі бойынша әрекет етуге үйрету; — ойын шартын сақтап ойнауға баулу; Жаттығу ойыны Ұзындыққа секіру. Максаты: ұзындыққа секіруге жаттықтыру. Еркін ойындар балалардың қалауы бойынша</p>	<p>♦ Желдің ізін көруге болады ма? Жеке жұмысы Компас арқылы желдің бағытын анықтау. Флюгердің көмегімен желдің күшін анықтау. Енбек Гүл өсіретін (клумба) алаңды дайындау Максаты: бірлесіп жұмыс істей білу дағдыларын бекіту, жұмысты барынша ынғасымен орындау. Қимылды ойын «Кім жылдам?». Максаты: жүкіруге жаттықтыру, жылдамдықтарын дамыту. Жаттығу ойыны Бір-біріне доп лақтыру. Максаты: қозғалыс координацияларын дамыту. Халық болжамы. Ормекші бұрышқа тығылса, жел болады. Еркін ойындар балалардың қалауы бойынша</p>	<p>Максаты: жұмыспен бірлесіп жұмыс істеуге, бастаған істі аяқтауға, біткен іске қуануға тәрбиелеу. Қимылды ойын. «Бәйге». Максаты: нысанаға тез жетуге деген құлшыныстарын, жеңіске деген құштарлықтарын арттыру. Жаттығу ойыны. Қозғалыстарын дамыту Максаты: секіргіш жіппен секіруге жаттықтыру Еркін ойындар балалардың қалауы бойынша</p>	<p>Енбек: Гүл егетін орынды тазалап, гүл отырғызуға дайындау. Максаты: бірлесіп жұмыс істеуге деген құлшыныстарын арттыру. Қимылды ойын: «Ұшты ұшты». Максаты: зейіндерін дамыту, байқампаздыққа, тез ойлап, тез шешім қабылдауға үйрету. Жеке жұмыс Жаңылтпаштар жаттау: Үйір, үйір үйректі. Қаз маңғаз. Үйірге кім үйретті? Маңғаз қаз. Үйір, үйір үйректі. Әр кез маңғаз. Үйірге өзім үйреттім. Қаз маңғаз. Максаты: сөздік қорларын байыту. Тыйым сөздер: Құс ұясын бұзба. Құсқа тас атпа. Құс жұмартқасын сындырма. Еркін ойындар балалардың қалауы бойынша</p>
<p>Серуеннен оралу</p>	<p>Балалардың киімін ретімен шешу өз-өздеріне қызмет ету</p>			

<p>Балалармен жеке жұмыс</p>	<p>Сөйлеу дағдысы Әлімжан Айым Жұмыс түрі: Жаңылтпаш жаттату Мақсаты: Дыбыстарды анық айту, сөйлеу ырғағын сақтау Құралдар: Жаңылтпаш жазылған карточкалар Жұмыс барысы: – Алдымен жаңылтпашты тәрбиеші баяу оқиды – Бала қайталайды – Сөйлем бөліктерге бөлініп жаттатылады Күтілетін нәтиже: Сөздерді анық айтып, сөйлемді шатастырмай жеткізеді</p>	<p>2. Танымдық дағды Қайратұлы Ермұхаммед Жұмыс түрі: Сурет бойынша әңгіме құрау Мақсаты: Ойлау, есте сақтау қабілетін дамыту Құралдар: Мазмұнды суреттер Жұмыс барысы: – Суретті қарау – «Бұл не? Не істеп жатыр?» сұрақтарына жауап беру – 2–3 сөйлем құрау Күтілетін нәтиже: Ойды жүйелі жеткізе алады</p>	<p>3. Әлеуметтік дағды Қайрат Айгерім Жамбылқызы Жұмыс түрі: «Жақсы сөз айт» ойыны Мақсаты: Қарым-қатынас мәдениетін қалыптастыру Құралдар: Айна немесе ойыншық Жұмыс барысы: – Бала айнаға немесе ойыншыққа жақсы тілек айтады – «Рахмет», «өгінемін» сөздерін қолдану Күтілетін нәтиже: Сыпайы сөздерді қолданады</p>	<p>4. Эмоционалдық дағды Раис Дастан Талғатұлы Жұмыс түрі: «Көңіл күйді табы» Мақсаты: Эмоцияларды ажырату және атау Құралдар: Көңіл күй бейнеленген карточкалар Жұмыс барысы: – Карточканы көрсету – «Бұл қандай көңіл күй?» деп сұрау – Өзі сол көңіл күйді көрсету Күтілетін нәтиже: Эмоцияларды ганиды, атайды</p>	<p>5. Ұсақ қол моторикасы Берік Шахнұр Айдынұлы Жұмыс түрі: Саусак жаттығулары Мақсаты: Қол қимылдан дамыту, жазуға дайындау Құралдар: Моншак, ермексаз Жұмыс барысы: – Моншакты жіпке тізу – Ермексаздан қарапайым пішін жасау Күтілетін нәтиже: Саусак қимылдары еркін дамиды</p>
<p>Балалардың іс-әрекеті (ойын, танымдық, коммуникативтік, шығармашылық, эксперименталдық, еңбек, қимыл, бейнелеу, дербес және басқалары)</p>	<p>«Келді қонақтар» Мақсаты: Сюжетте қарапайым мағыналы байланыстарды және заттардың кеңістіктік қатынастарын (алдында, артында, қасында) бейнелей білу. Іс-әрекет түрі: Шығармашылық іс-әрекет, бейнелеу іс-әрекеті Ойын барысы: Балалар қонақ күту көрінісін салады. Суретте адамдар мен заттардың орналасуын көрсетеді.</p>	<p>«Достар және мен» Мақсаты: Сюжет арқылы өзара байланыстарды және заттар мен адамдардың кеңістіктік қатынастарын жеткізу. Іс-әрекет түрі: Шығармашылық іс-әрекет, бейнелеу іс-әрекеті Ойын барысы: Балалар өзін және достарын бейнелеп, бірге ойынап жатқан сәтті суретке түсіреді.</p>	<p>«Ақша жинақтайтын сандықша» дидактикалық ойын Мақсаты: балалардың ақша туралы түсініктерін кеңейту. Материалдар: ақша жинайтын сандықша, монеталар. Барысы: балаларға монеталар мен жинақ сандықша ұсынылады. Тәрбиеші балаларға жұмбақтар жасырады, дұрыс жауап берген балаға монета беріледі, оны жинақ сандықшаға салады. Жұмбақтардың шешуін тауыр болғаннан кейін балалар жинақ сандықшадағы монеталарды санайды. (Қаржылық сауаттылық)</p>	<p>Тақия тастамақ Мақсаты: Шапшаңдық, қырағылық, ойнақы көңіл-күй қалыптастыру. Ойнау барысы: Балалар шеңбер жасап отырады. Бір бала сыртынан айналып жүріп, тақияны біреудің артына тастайды. Ол байқап қалса – қуып жетеді.</p>	<p>Бес тас Мақсаты: Қол икемділігін, ептілікті дамыту. Ойнау барысы: Балалар тастарды кезекпен лақтырып, қайта қағып алу арқылы ойнайды</p>

**Балалардан
үйге кайтуы**

Өңгесі 15 минут: Ата-аналарға кенестер:

Отбасылық бірлікті үлгі етіңіз

Балалар ата-ананың өзара сыйластығын, түсіністігін көріп өссе, олар да айналасына мейірімді, ашық болады.

Бірлескен іс-әрекетке көңіл бөліңіз

Үй шаруасын, демалысты, мерекелерді бірге ұйымдастыру — баланың жауапкершілігін арттырып, ынтымаққа тәрбиелейді.

Баланы тыңдай біліңіз

Баланың пікірін ескеріп, ойын еркін айтуына мүмкіндік беру — өзара сенімді күшейтеді.

Келіспеушілікті мәдениетті шешуді үйретіңіз

Дәулы жағдайда сабыр сақтап, келісімге келу жолдарын көрсету — бала үшін өмірлік сабақ.

Жақсы сөз — жан азығы

Үйге жылы сөздер мен қолдауды жиі қолдану баланың эмоционалдық дамуына оң әсер етеді.

Қорытынды:

Бірлік пен ынтымақ бар жерге — берсеке мен тыныштық бар. Отбасындағы осы құндылықтар баланың тұлға болып қалыптасуына берік негіз қалайды.

Бағалардың үйге қайтуы	<p>Өлеңсіз 15 минут: Ата-аналарға кенесер: Отбасылық бірлікті үлгі етіңіз Бағалар ата-ананың өзара сыйластығын, түсіністігін көріп өссе, олар да айналасына мейірімді, ашық болады. Бірлескен іс-сәрекетке көңіл бөліңіз Үй шаруасын, демалысты, мерекелерді бірге ұйымдастыру — бағаның жауапкершілігін арттырып, ынтымаққа тәрбиелейді. Бағаны тыңдай біліңіз Бағаның пікірін ескеріңіз, ойын еркін айтуына мүмкіндік беру — өзара сенімді күшейтеді. Келіспеушілікті мәдениетті шешуді үйретіңіз Дәулы жағдайда сабыр сақтап, келісімге келу жолдарын көрсету — бала үшін өмірлік сабақ. Жақсы сөз — жан азығы Үйге жылы сөздер мен қолдауды жиі қолдану бағаның эмоционалды дамуына оң әсер етеді. Қорытынды: Бірлік пен ынтымақ бар жерде — бәреке мен тыныштық бар. Отбасындағы осы құндылықтар бағаның тұлға болып қалыптасуына берік негіз қалайды.</p>
-------------------------------	--

Директорның қолы