



## Тәрбиелеу-білім беру процесінің циклограммасы

Білім беру ұйымы Нурта Жыбы мектебі

Мектепалды дәріздік сыныбы

Балалардың жасы 5 жас

Жоспардың құрылу кезеңі 1-апта 30-31 наурыз 01 - 04 сәуір 2025-2026 оқу жылы

Адал азамат біртұтас тәрбие « Еңбекқорлық және кәсіби біліктілік » айы «Апта дәйексөздері»- «Еңбек - қуаныш, жалқаулық - айырылмас азап.»

Күн тәртібі	Дүйсенбі 30.03	Сейсенбі 31.03	Сәрсенбі 01.04	Бейсенбі 02.04	Жұма 03.04
Балаларды қабылдау	Мұғалімнің балалармен қарым-қатынасы: отбасы туралы жеке әңгімелесу, қарым-қатынас және көтеріңкі көңіл-күй орнатуға ойындар ұйымдастыру. Жағымды жағдай орнату				
	<p>«Доспады тауып ал»  <i>Ойынның мақсаты:</i> достық қарым-қатынасқа тәрбиелеу, зейін, есте сақтау қабілеттерін дамыту.</p> <p>Балаларды екі топқа бөледі, бір топтағы балалардың көздерін орнамалмен байлап, ал оларға бөлменің ішінде жүруді ұсынады және көздері байланып қалған құрбастарын табуы қажет екендігі айтылады. Балалар досының қолын, шашын, киімін ұстап табуына болады. Балалар достарын тапқаннан кейін ойындар рөлдермен алмақсаты.</p>				
Ата-аналармен немесе басқа заңды өкілдермен әңгімелесу, кенес беру	<p style="text-align: center;"><b>Өңетелі 15 минут Ата-аната кенес</b></p> <p><b>Мейірімділік тарихы:</b> Күн сайын балаларға мейірімділік туралы қысқа әңгіме айтып беріңіз. Оған әлемдегі мейірімді адамдардың тарихын мысал ретінде кестіріңіз.</p> <p><b>Кенесер:</b>  <b>“Кешке мектепте немесе ойында мейірімділік жасаған кезің болды ма?”</b> деп сұраңыз.</p> <p><b>Үй шаруасына жауапкершілік:</b> Балаларға жауапкершілік туралы айту үшін үй шаруасындағы бір міндетті бірге орындаңыз. Оған осы міндеттің маңызын түсіндіріңіз.</p> <p>Бұл ойында балалармен бірге келетін апа және ағасын, оның әрбір жауабына жауапкершілікпен және қызығушылықпен қатысу керек. Мысалы: мейірімділік, жауапкершілік, адалдық. Осы жауапкершіліктерді жазыңыз. Бұл ойында құндылықтар туралы ой-өрісін келтіріңіз.</p>				
Балалардың дербес іс-әрекеті (қимылдық, аултық, нәжәтті ролдік, үстел үсті-басына және басқа ойындар, бейнесу, іс-әрекеті, қиғаштарды қарау және басқалар)	<p style="text-align: center;"><b>«Ұлттық ойын-ұлт қалыңасы»</b></p> <p><b>Алғашқы</b>  <b>Мақсаты:</b> Ұлттық ойында деген қызығушылықтарын арттыру, елтілікке, шапшаңдыққа баулу.</p> <p><b>Шарты:</b> Ойында екі-екі бала қатысады да қалған балалар көтерушілер болады. Белгі соққан жерден біреуі қолындағы асығын не бөлмеке томпақын ( сымарды асығын томпақ дай) ашыққа иркіп тастайды. Екінші ойыншы қолындағы асығынмен немесе томпақпен оны алады. Егерде ол тілгіске бірінші бала оны сәтсіз түскен жерге дейін арқапан барыды. Егер тімесе бірінші бала алады. Осындай ойын жалғасыды.</p>				
	<p style="text-align: center;"><b>«Ұлттық ойын-ұлт қалыңасы»</b></p> <p><b>Арқан тартыс</b>  <b>Мақсаты:</b> Қазақтың ұлттық ойындарын жүргізу, арқан тартыс ойыны арқылы балалардың қазақтың салт- дәстүрін, әдет- ғұрпын, тұтын елге, жерге, өз отанына деген сүйіспеншілік сезімдерін арттыру.</p> <p><b>Шарты:</b> Ойында ұзындығы 10 метрдей жұн кестір арқан ксерек. Ол арқаның тең ортасынан орамалмен оран белгі жасайды, белгінің екі жағынан бір жарым-екі метрдей жерге тағы да жотардыдан тартып бекітіледі. Ойында қатынасқан балалар тең екі топқа бөлінеді. Олардың саны 10—12 адам болуы мүмкін. Ойыншылар бойларына қарай қатар тұрады.</p>				

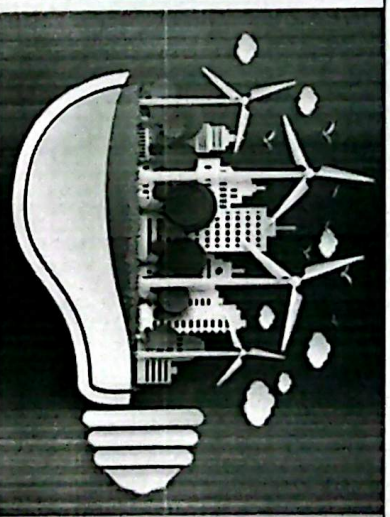
<p><b>Ертенгілік жаттығу</b></p>	<p><b>Таңғы жаттығу кешені № 12</b></p>												
<p><b>Ұйымдастырылған іс-әрекетті өткізуге дайындық</b></p>	<p><i>Қ.Р. аңғарының айты</i> <b>Артықұлаңшылық</b> Балағанын сөйлеу мүшелерін (ерін, тіл, жақ) жаттықтыру үшін. «Ат шалтырады» – Тілді тіс үстіне қойып, «тк-тк-тк» дыбысын шығару. «Сағат» – Тілді оңға-солға кезекпен жылжыту: «тік-тақ». «Дәмді тосап» – Ерінді жаппу (жотары-төмен, оң-сол). «Күлімдеу – ренжу» – Ерінді кезекпен кеп созып күлімдеу, кейін «түтіктеу».</p>	<p><b>Сөйлем құрау жаттығулары</b> «Бір сөзден – сөйлем» Мысалы: <i>Қоян</i> → «Қоян орманда секіреді». «Не істеді?» Сурет бойынша: бала → жүгірді, секірді, ойнады. «Сөйлемді толықтыр» – «Аян доппен...» → ойнайды, тебеді, лақтырады.</p>	<p><b>Дыбысты дұрыс айтуға арналған жаттығулар</b> (мысалы: С. Ш. Р. Л. Ж дыбыстары) «Сыққырдаған есік» – С Дыбысы – Суретке қарап: «С-с-с» дыбысын созып айту. «Шанға» – Ш Дыбысы – «Ш-ш-ш» дыбысын ұзақ айту. «Арыстан» – Р Дыбысы – «Р-р-р» ырылдау жаттығуы. «Ла-ла-ла» – Л Дыбысы – Буындарды ырдақпен айту.</p>	<p><b>Буыншау және сөз құрау</b> «Үзілген сөзді жалғастыр» Тәрбиешіі буынды айтады, бала жалғастырады: «ме...» → «ме-ке», «ме-ре», «ме-ші» «Буыннан сөз құрастыр» – «ба», «ла», «пан» → «балпан» емес, «бап-пан», «балпан». «Қай буын естідің?» Тәрбиешіі сөз айтады, бала бастапқы немесе соңғы буынды анықтайды.</p>	<p><b>Сөйлем құрау жаттығулары</b> «Бір сөзден – сөйлем» Мысалы: <i>Қоян</i> → «Қоян орманда секіреді». «Не істеді?» Сурет бойынша: бала → жүгірді, секірді, ойнады. «Сөйлемді толықтыр» – «Аян доппен...» → ойнайды, тебеді, лақтырады.</p>								
<p><b>Кестеге сәйкес ҮІӘ</b></p>	<p><b>1 - Ұйымдастырылған іс-әрекет</b></p> <table border="1"> <tr> <td data-bbox="177 365 475 672"> <p><b>Сауат ашу негіздері</b> Сөйлемдегі сөздердің реті <b>Міндеті</b> - Сөйлемдегі сөздердің ретін дұрыс қойып, сөйлем құрауға үйрету. <b>Күтілетін нәтиже:</b> <b>Жасайды:</b> сөзді дыбыстық сымбасымен сәйкестендіреді, сызба бойынша сөйлем құрайды. <b>Түсінеді:</b> сөйлемнің сөздерден құралатынын. Қолданады: «Фигуралар мен денелердің дыбыстықтарды ажыратады» «<b>Ұрак-жауап</b>» әдісі – Сөйлем туралы не білесіңдер?</p> </td> <td data-bbox="177 672 475 978"> <p><b>Математика негіздері</b> Геометриялық пішіндері зағтар <b>Міндеті:</b> Пішіндердің, денелердің атауларын таңуға және атауға. оғардың ұқсастығы мен айырмашылығын ажырата білуге үйрету</p> </td> <td data-bbox="177 978 475 1337"> <p><b>Сауат ашу негіздері</b> Буындарды қосып, сөз құра <b>Міндеті:</b> - Берілген суреттің бірінші буындарды қосып ауызша сөз құру дағдыларын меңгерту. <b>Күтілетін нәтиже:</b> <b>Жасайды:</b> берілген сөзді, сипатта арқылы табыды, сөздің неше дыбыстан тұрғанын анықтайды, берілген буынның жалғасын табыды. <b>Түсінеді:</b> қарама-қарсы сөздерді түсінеді. <b>Қолданады:</b> буынға бөлуге сызбаны қолданады, дыбыстарды ажыратады.</p> </td> <td data-bbox="177 1337 475 1740"> <p><b>Сауат ашу негіздері</b> Буындарға буын қосу <b>Міндеті:</b> - Сурет атауларының бірінші буындарын қосып сөз құрай білудірін дамыту. <b>Күтілетін нәтиже:</b> <b>Жасайды:</b> жасайды, сөзді еңізде арқылы табыды, сөздің неше дыбыстан тұрғанын анықтайды, берілген буынның жалғасын табыды. <b>Түсінеді:</b> қарама-қарсы сөздерді түсінеді. <b>Қолданады:</b> буынға бөлуге сызбаны қолданады, дыбыстарды ажыратады.</p> </td> <td data-bbox="177 1740 475 2036"> <p><b>Математика негіздері</b> Геометриялық пішіндері зағтар <b>Міндеті:</b> Пішіндердің, денелердің атауларын таңуға және атауға. оғардың ұқсастығы мен айырмашылығын ажырата білуге үйрету</p> </td> </tr> <tr> <td data-bbox="177 365 475 672"> <p><b>Сауат ашу негіздері</b> Сөйлемдегі сөздердің реті <b>Міндеті</b> - Сөйлемдегі сөздердің ретін дұрыс қойып, сөйлем құрауға үйрету. <b>Күтілетін нәтиже:</b> <b>Жасайды:</b> сөзді дыбыстық сымбасымен сәйкестендіреді, сызба бойынша сөйлем құрайды. <b>Түсінеді:</b> сөйлемнің сөздерден құралатынын. Қолданады: «Фигуралар мен денелердің дыбыстықтарды ажыратады» «<b>Ұрак-жауап</b>» әдісі – Сөйлем туралы не білесіңдер?</p> </td> <td data-bbox="177 672 475 978"> <p><b>Математика негіздері</b> Геометриялық пішіндері зағтар <b>Міндеті:</b> Пішіндердің, денелердің атауларын таңуға және атауға. оғардың ұқсастығы мен айырмашылығын ажырата білуге үйрету</p> </td> <td data-bbox="177 978 475 1337"> <p><b>Сауат ашу негіздері</b> Буындарды қосып, сөз құра <b>Міндеті:</b> - Берілген суреттің бірінші буындарды қосып ауызша сөз құру дағдыларын меңгерту. <b>Күтілетін нәтиже:</b> <b>Жасайды:</b> берілген сөзді, сипатта арқылы табыды, сөздің неше дыбыстан тұрғанын анықтайды, берілген буынның жалғасын табыды. <b>Түсінеді:</b> қарама-қарсы сөздерді түсінеді. <b>Қолданады:</b> буынға бөлуге сызбаны қолданады, дыбыстарды ажыратады.</p> </td> <td data-bbox="177 1337 475 1740"> <p><b>Сауат ашу негіздері</b> Буындарға буын қосу <b>Міндеті:</b> - Сурет атауларының бірінші буындарын қосып сөз құрай білудірін дамыту. <b>Күтілетін нәтиже:</b> <b>Жасайды:</b> жасайды, сөзді еңізде арқылы табыды, сөздің неше дыбыстан тұрғанын анықтайды, берілген буынның жалғасын табыды. <b>Түсінеді:</b> қарама-қарсы сөздерді түсінеді. <b>Қолданады:</b> буынға бөлуге сызбаны қолданады, дыбыстарды ажыратады.</p> </td> <td data-bbox="177 1740 475 2036"> <p><b>Математика негіздері</b> Геометриялық пішіндері зағтар <b>Міндеті:</b> Пішіндердің, денелердің атауларын таңуға және атауға. оғардың ұқсастығы мен айырмашылығын ажырата білуге үйрету</p> </td> </tr> </table>			<p><b>Сауат ашу негіздері</b> Сөйлемдегі сөздердің реті <b>Міндеті</b> - Сөйлемдегі сөздердің ретін дұрыс қойып, сөйлем құрауға үйрету. <b>Күтілетін нәтиже:</b> <b>Жасайды:</b> сөзді дыбыстық сымбасымен сәйкестендіреді, сызба бойынша сөйлем құрайды. <b>Түсінеді:</b> сөйлемнің сөздерден құралатынын. Қолданады: «Фигуралар мен денелердің дыбыстықтарды ажыратады» «<b>Ұрак-жауап</b>» әдісі – Сөйлем туралы не білесіңдер?</p>	<p><b>Математика негіздері</b> Геометриялық пішіндері зағтар <b>Міндеті:</b> Пішіндердің, денелердің атауларын таңуға және атауға. оғардың ұқсастығы мен айырмашылығын ажырата білуге үйрету</p>	<p><b>Сауат ашу негіздері</b> Буындарды қосып, сөз құра <b>Міндеті:</b> - Берілген суреттің бірінші буындарды қосып ауызша сөз құру дағдыларын меңгерту. <b>Күтілетін нәтиже:</b> <b>Жасайды:</b> берілген сөзді, сипатта арқылы табыды, сөздің неше дыбыстан тұрғанын анықтайды, берілген буынның жалғасын табыды. <b>Түсінеді:</b> қарама-қарсы сөздерді түсінеді. <b>Қолданады:</b> буынға бөлуге сызбаны қолданады, дыбыстарды ажыратады.</p>	<p><b>Сауат ашу негіздері</b> Буындарға буын қосу <b>Міндеті:</b> - Сурет атауларының бірінші буындарын қосып сөз құрай білудірін дамыту. <b>Күтілетін нәтиже:</b> <b>Жасайды:</b> жасайды, сөзді еңізде арқылы табыды, сөздің неше дыбыстан тұрғанын анықтайды, берілген буынның жалғасын табыды. <b>Түсінеді:</b> қарама-қарсы сөздерді түсінеді. <b>Қолданады:</b> буынға бөлуге сызбаны қолданады, дыбыстарды ажыратады.</p>	<p><b>Математика негіздері</b> Геометриялық пішіндері зағтар <b>Міндеті:</b> Пішіндердің, денелердің атауларын таңуға және атауға. оғардың ұқсастығы мен айырмашылығын ажырата білуге үйрету</p>	<p><b>Сауат ашу негіздері</b> Сөйлемдегі сөздердің реті <b>Міндеті</b> - Сөйлемдегі сөздердің ретін дұрыс қойып, сөйлем құрауға үйрету. <b>Күтілетін нәтиже:</b> <b>Жасайды:</b> сөзді дыбыстық сымбасымен сәйкестендіреді, сызба бойынша сөйлем құрайды. <b>Түсінеді:</b> сөйлемнің сөздерден құралатынын. Қолданады: «Фигуралар мен денелердің дыбыстықтарды ажыратады» «<b>Ұрак-жауап</b>» әдісі – Сөйлем туралы не білесіңдер?</p>	<p><b>Математика негіздері</b> Геометриялық пішіндері зағтар <b>Міндеті:</b> Пішіндердің, денелердің атауларын таңуға және атауға. оғардың ұқсастығы мен айырмашылығын ажырата білуге үйрету</p>	<p><b>Сауат ашу негіздері</b> Буындарды қосып, сөз құра <b>Міндеті:</b> - Берілген суреттің бірінші буындарды қосып ауызша сөз құру дағдыларын меңгерту. <b>Күтілетін нәтиже:</b> <b>Жасайды:</b> берілген сөзді, сипатта арқылы табыды, сөздің неше дыбыстан тұрғанын анықтайды, берілген буынның жалғасын табыды. <b>Түсінеді:</b> қарама-қарсы сөздерді түсінеді. <b>Қолданады:</b> буынға бөлуге сызбаны қолданады, дыбыстарды ажыратады.</p>	<p><b>Сауат ашу негіздері</b> Буындарға буын қосу <b>Міндеті:</b> - Сурет атауларының бірінші буындарын қосып сөз құрай білудірін дамыту. <b>Күтілетін нәтиже:</b> <b>Жасайды:</b> жасайды, сөзді еңізде арқылы табыды, сөздің неше дыбыстан тұрғанын анықтайды, берілген буынның жалғасын табыды. <b>Түсінеді:</b> қарама-қарсы сөздерді түсінеді. <b>Қолданады:</b> буынға бөлуге сызбаны қолданады, дыбыстарды ажыратады.</p>	<p><b>Математика негіздері</b> Геометриялық пішіндері зағтар <b>Міндеті:</b> Пішіндердің, денелердің атауларын таңуға және атауға. оғардың ұқсастығы мен айырмашылығын ажырата білуге үйрету</p>
<p><b>Сауат ашу негіздері</b> Сөйлемдегі сөздердің реті <b>Міндеті</b> - Сөйлемдегі сөздердің ретін дұрыс қойып, сөйлем құрауға үйрету. <b>Күтілетін нәтиже:</b> <b>Жасайды:</b> сөзді дыбыстық сымбасымен сәйкестендіреді, сызба бойынша сөйлем құрайды. <b>Түсінеді:</b> сөйлемнің сөздерден құралатынын. Қолданады: «Фигуралар мен денелердің дыбыстықтарды ажыратады» «<b>Ұрак-жауап</b>» әдісі – Сөйлем туралы не білесіңдер?</p>	<p><b>Математика негіздері</b> Геометриялық пішіндері зағтар <b>Міндеті:</b> Пішіндердің, денелердің атауларын таңуға және атауға. оғардың ұқсастығы мен айырмашылығын ажырата білуге үйрету</p>	<p><b>Сауат ашу негіздері</b> Буындарды қосып, сөз құра <b>Міндеті:</b> - Берілген суреттің бірінші буындарды қосып ауызша сөз құру дағдыларын меңгерту. <b>Күтілетін нәтиже:</b> <b>Жасайды:</b> берілген сөзді, сипатта арқылы табыды, сөздің неше дыбыстан тұрғанын анықтайды, берілген буынның жалғасын табыды. <b>Түсінеді:</b> қарама-қарсы сөздерді түсінеді. <b>Қолданады:</b> буынға бөлуге сызбаны қолданады, дыбыстарды ажыратады.</p>	<p><b>Сауат ашу негіздері</b> Буындарға буын қосу <b>Міндеті:</b> - Сурет атауларының бірінші буындарын қосып сөз құрай білудірін дамыту. <b>Күтілетін нәтиже:</b> <b>Жасайды:</b> жасайды, сөзді еңізде арқылы табыды, сөздің неше дыбыстан тұрғанын анықтайды, берілген буынның жалғасын табыды. <b>Түсінеді:</b> қарама-қарсы сөздерді түсінеді. <b>Қолданады:</b> буынға бөлуге сызбаны қолданады, дыбыстарды ажыратады.</p>	<p><b>Математика негіздері</b> Геометриялық пішіндері зағтар <b>Міндеті:</b> Пішіндердің, денелердің атауларын таңуға және атауға. оғардың ұқсастығы мен айырмашылығын ажырата білуге үйрету</p>									
<p><b>Сауат ашу негіздері</b> Сөйлемдегі сөздердің реті <b>Міндеті</b> - Сөйлемдегі сөздердің ретін дұрыс қойып, сөйлем құрауға үйрету. <b>Күтілетін нәтиже:</b> <b>Жасайды:</b> сөзді дыбыстық сымбасымен сәйкестендіреді, сызба бойынша сөйлем құрайды. <b>Түсінеді:</b> сөйлемнің сөздерден құралатынын. Қолданады: «Фигуралар мен денелердің дыбыстықтарды ажыратады» «<b>Ұрак-жауап</b>» әдісі – Сөйлем туралы не білесіңдер?</p>	<p><b>Математика негіздері</b> Геометриялық пішіндері зағтар <b>Міндеті:</b> Пішіндердің, денелердің атауларын таңуға және атауға. оғардың ұқсастығы мен айырмашылығын ажырата білуге үйрету</p>	<p><b>Сауат ашу негіздері</b> Буындарды қосып, сөз құра <b>Міндеті:</b> - Берілген суреттің бірінші буындарды қосып ауызша сөз құру дағдыларын меңгерту. <b>Күтілетін нәтиже:</b> <b>Жасайды:</b> берілген сөзді, сипатта арқылы табыды, сөздің неше дыбыстан тұрғанын анықтайды, берілген буынның жалғасын табыды. <b>Түсінеді:</b> қарама-қарсы сөздерді түсінеді. <b>Қолданады:</b> буынға бөлуге сызбаны қолданады, дыбыстарды ажыратады.</p>	<p><b>Сауат ашу негіздері</b> Буындарға буын қосу <b>Міндеті:</b> - Сурет атауларының бірінші буындарын қосып сөз құрай білудірін дамыту. <b>Күтілетін нәтиже:</b> <b>Жасайды:</b> жасайды, сөзді еңізде арқылы табыды, сөздің неше дыбыстан тұрғанын анықтайды, берілген буынның жалғасын табыды. <b>Түсінеді:</b> қарама-қарсы сөздерді түсінеді. <b>Қолданады:</b> буынға бөлуге сызбаны қолданады, дыбыстарды ажыратады.</p>	<p><b>Математика негіздері</b> Геометриялық пішіндері зағтар <b>Міндеті:</b> Пішіндердің, денелердің атауларын таңуға және атауға. оғардың ұқсастығы мен айырмашылығын ажырата білуге үйрету</p>									

<p>тапкан ойын білдіреді.          – Сөйтсем неден жасағалды?          – Сөйтсем сығобысы қалай сызылды?          – Бұрын неден жасағалды?          – Дауысты дыбыстар          нешеге бөлінеді?          – Дауыссыз дыбыстар ше?  <b>Дидактикалық ойын:</b> «  <b>Қолше түрін айта»</b>          – Мен сендерге допты          дақтырып бір сөз айтамын,          сендер сол сөздің көпше          (көші) түрін          айтып допты кесірі          дақтырасыңдар.          Мысалы: қыз-қыздар, ұл-          ұлдар, аял-аялдар, дәмінер-          дәмінерлер, қолы-қолдар,          жүзім-          жүзімдер, орындық-          орындықтар, атма-          атмалар, қоян-қояндар,          тұзақ-тұзақтар, жұл-          жіткер, шешештер,          көбелек-көбелектер, етік-          етіктер, саязана-саязанадар,          ойбыс-          ойбыстар, мысық-          мысықтар, қасқыр-          қасқырлар, аю-аюлар,          жылқы-жылқылар т.б.  <b>Дидактикалық ойын:</b>  <b>«Тіпсіз белгілі көнер»</b>          Педагог дыбыстар,          бұрындар, сөздер айтады,          балалар -и- дыбысын естісе          қандай белгілі          көтереді. Кім дұрыс          көтереді жұлдызша беріліп          отырады, ойын соңында          жетімпаз          анықталды.          Мысалы: а. р. о. и. м. и. а. к.          с. и. т. и. б. ...</p>	<p>Үшбұрыштар, шаршылар,          тіктөртбұрыштар, текшелер,          шарлар мен цилиндрлер. –          Барлық пішіндер мен          денелерді үстелге қой.          Тапсырма қандай да бір          құрылымды салу, мысалы,          үй. Бала пішіні мен          өлшемін ескере отырып, үй          салу үшін ертүрлі пішіндер          мен денелерді пайдаланады.          Бала құрылымды аяқтаған          соң, ол өзінің құрылысын          көрсетіп, оны жасау үшін          қандай фигуралар мен          денелерді қолданғанын          түсіндіріп айтады. Балаға          ертүрлі фигуралар мен          денелерді қолдана отырып,          өз дизайнын жасау          ұсынылады.</p>	<p>көрсетеді)          Педагог: Мен сендерге сурет          көрсетіп бірінші бұйынды айтамын.          сендер екінші бұйынды          айтамындар. Мысалы: ( ал... ма,          бақта... шы, қар... быз, қа... ұын,          қала... қай, қыз... пақ,          қор... жын, деп... тер, қа... лам,          қай... шы, жыл... қы, бе... сік, был... та,          қор... ле, сә... біз, бара... бан,          қо... ын, құмыр... қа, шы... бын,          қо... ян, ал... мұрт, май... мыл, был... та,          был... та, пар... та, қызғал... дақ,          рүйме... дақ, ке... дует, қам... піт,          ке... се, ке... ме, күыр... шақ т.б.)</p>	<p>ж. с. ч. я. ю. у. ж. а. у. ц. и. ж. у. р. т. ж.          т. у... Са. жа. ха. то. ұыр. баж. пе. пу.          до. жа. но. ау. аж. ай. ми. ду. ру. жи. ба.          де. сә. жу. шп. қа. пұ... Ажар, ауша,          үкі, жанбұыр, балық, қауын, жауын,          қасқыр, ау, жаппалақ, бау... «Тізбек»          дидактикалық ойыны Педагог          балаларға суреттер көрсетеді бірінші          сурет қандай дыбыспен аяқталып          тұрғанын анықтап, сол дыбыстан          басталатын суретті қойып, тізбекті          балалар жалғастырады. Мысалы: Ара,          алма, автобус, сабын «Сөзді аяқта»          дидактикалық жаттығуы – Балалар,          мен сендерге соңғы бұйынды айтайы          сөздер айтамын, сендер бұйынды қосып,          сөзді айтасыңдар. Мысалы: қам... шы,          қампа... жай, кү... ілік, көбе... лек, ба... нан,          алқип... қып, жүлдыз... ша,          жылқы... шы, шах... мат, нине... лік,          жолба... рыс, жас... тық, ағаш... тар, т.б.          Сөзді дұрыс айтқан балаларға педагог          жұлдызша тартып отырады, ойын          соңынан жетімпаз анықталады</p>	<p>Үшбұрыштар, шаршылар,          тіктөртбұрыштар,          текшелер, шарлар мен          цилиндрлер. – Барлық          пішіндер мен денелерді          үстелге қой. Тапсырма          қандай да бір құрылымды          салу, мысалы, үй. Бала          пішіні мен өлшемін ескере          отырып, үй салу үшін          ертүрлі пішіндер мен          денелерді пайдаланады.          Бала құрылымды аяқтаған          соң, ол өзінің құрылысын          көрсетіп, оны жасау үшін          қандай фигуралар мен          денелерді қолданғанын          түсіндіріп айтады. Балаға          ертүрлі фигуралар мен          денелерді қолдана отырып,          өз дизайнын жасау          ұсынылады.</p>
--	--	--	--	---

Бар, ки, сым, га, ман, ай, ши,  
ма, па, га, ға, қай, ти...  
Лак, ит, мал, ау, ми, сөз,  
тин, кілем, кид, түйе, ала,  
қаймақ...

**«Үнемді тұтыну»- Мақсаты: Оқушылардың үнем туралы түсініктерін кеңейту, Ой - өрістерін, тілдік қорын дамыту, Үнемдей білуге ұқыптылыққа тәрбиелеу**

“Энергияны үнемді тұтыну” ертегісі Ертеде Жасыл ел деген бір мемлекетте өмір сүретін тұрғындар энергияны көп мұсқап естегін. Жасыл елдің табиғаты әлемі, ауасы таза, ал үйлері жылды болатын. Бірақ тұрғындар электр жарығын, суы және жанармайды өте көп тұтынатын, сондықтан табиғат зардан иетіп, ресурстар азын бастады. Бір күні бұл елде Болашақ атты жаңа жігіт келді. Ол табиғатты қорғаулы және ресурстарды үнемдеуді үйретуді мақсат етті. Болашақ атты бабалық тұрғындарды жинап, оларға былай деді: “Құрметті Жасыл елдің тұрғындары! Егер біз энергияны үнемдеп, табиғатты қорғауды үйренбесек, болашақ ұрпаққа таза және әлемі әлем қалдыра алмаймыз. Енді энергияны үнемдеудің түрлі жолдарын іздей бастады. Жасыл ел тұрғындары үйлерінде жарықты қажетсіз уақытта өшіруді, су жылтықтықтарын тиімді пайдалануды және қолтердің жанармайын үнемдеуді үйретті. Олар сондай-ақ жанармайлы энергия көздерін – күн панельдері мен жел генераторларын қолдануды бастады. Жақын ардада Жасыл елде табиғат қалпына келіп, ресурстардың шығыны азайды. Тұрғындар энергияны үнемдеудің маныздылығын түсініп, бұл әдетті күнделікті өмірге қолданды. Болашақ атты баланы арқасында Жасыл елдің табиғаты сақталып, таза және әлемі өмір сүретін болды. Бұл ертегі бабаларға энергияны үнемдеудің және табиғатты қорғаудың маныздылығын үйретеді.

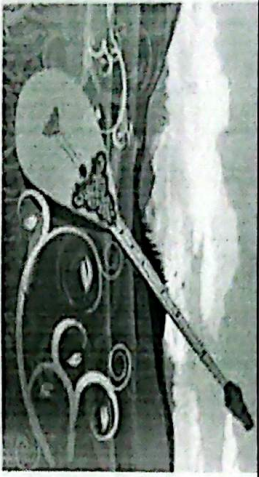





**2 - ұйымдастырылған іс-әрекет**

<p><b>Қоршаған әлеммен таныстыру</b> Қазақстанның озен-көлдеріндегі жануарлар</p> <p><b>Міндеті:</b> - Табиғатты сүйсіне, қорғауға, суыңды аламын өміршеңдігі мен маңыздылығын түсінуге тәрбиелеу</p> <p><b>Күтілетін нәтиже:</b> <b>Жасайды:</b> Қазақстан өзен-көлдерін мекендегі жануарлармен және балықтың құрылысы, оның тіршілігі туралы</p> <p><b>Түсінісі:</b> Балаларды тұтан жерінің құндылығымен таныстыруды</p>	<p><b>Қазақ тілі</b> <b>Балалармен</b></p> <p><b>Міндеті:</b> - Сөздікті суреттерді зат, сым, сан сөздерді қолдана отырып, сипаттауда сөздерді дәл және дұрыс қолдануға, берілген мәтіннің басталуын және соңын ойдан құрастыруға баулу</p> <p><b>Күтілетін нәтиже:</b> <b>Жасайды:</b> Балалармен қызметі туралы өз ойларын айтып</p> <p><b>Түсінісі:</b> Жол ережелерін қайталап айтып; Қолданады: Өзіннің жұмысын бағалады.</p>	<p><b>Математика негіздері</b> <b>Міндеті:</b> - Пішіндердің, денелердің атауларын таңуға және атауға, олардың ұқсастығы мен айырмашылығын ажырата білуге</p> <p><b>Үйрету</b></p> <p><b>Маңызды:</b> ойын барысында ар фигураның ерекше қасиеттеріне назар аудару керек: «Фигуралар мен денелердің конструкторы» дидактикалық ойыны. Ойында әртүрлі фигуралар мен денелердің конструкторы қажет: дөңгелектер, сондақшалар, үшбұрыштар, шаршылар, тіктөртбұрыштар, текіштер, шарлар мен цилиндрлер, – барлық пішіндер мен денелерді үстелге қой, Тапырма қандай да</p>	<p><b>Қоршаған әлеммен таныстыру</b> <b>Ұлттық ойындар</b></p> <p><b>Міндеті:</b> - Балаларды қазақтың ұлттық ойындармен таныстыруды жалғастыру</p> <p><b>Ұлттық ойындар:</b> - ерте заманнан қалыптасқан дәстүрлі ойындардың бірі. Оның даму денелуіне жақсырақ түсуге пайдалы зор өскін берді. Ұлттық ойындардың ерекшеліктері қандай? Ер Төстік (құжып кетеді) – Мен саямдық білемін? 75 Ол қолында бес саям. Барды болды он саям. Сол қолында бес саям. Барды бардында ал-айқай. Есугін көсіп санып ем, Бейне бір он баямдық – Жарықым, Ер Төстік! Бидің балалар да біледі (балалар саямдық ойын жарысады). 2-саям. Қазақтың ұлттық ойындарының үрпі өте көп. Саямтан асық, арқан, жылқы, тақпа, төлке суреттері шығарды. Балалар суреттеріне заттарға қарап, қандай ұлттық ойындарға қатысы барын тақпады. «Асық ату», «Арқан тартас», «Бейге», «Тақпа тастам», «Төлке ату» Балалар ойын іздеуімен естеріне түркідей. Ер Төстік қойындаптерін алып.</p>	<p><b>Қорық әлемі</b> <b>Түсуді көру</b></p> <p><b>Міндеті:</b> - Ауыз әдебиеті шығармаларына сүйсінеушілігін өту.</p> <p><b>Ұлттық дәстүр</b> Қытылғыштығын дамыту.</p> <p><b>Ұлттық дәстүрді</b> Құрметтеуге тәрбиелеу.</p> <p>Балалардың назарын интелектуалды тақпақты суреттерге аударды. – Бұл қандай саят-дәстүр? Түсуді көру туралы не білесіңдер? – «Түсуді көру» ресми бала аяғын қыз-қыз бекен кезде жасқалды. Баланың келісетіне ақ жол пілеп, тез</p>
---	--	--	--	--

	<p>туралы білімдерін әрі қарай дамыйды</p> <p><b>Қолданады</b> Табиғатты сүюге, қорғауға, судың адам өміріндегі маңыздылығын түсіну</p> <p>Бекіре – бағалы балықтардың бірі. Ол Каспий теңізінде, Еділ, Жайық өзендерінде ғана мекендейді. Балықтардың ішіндегі ең семізі және еті жұмсағы, сүйегі болмайды. Бекірені аулауға тыйым салынған. Егер қорғамасақ, 4–5 жылда жойылып кетеді. Бекіре теңіз түбіндегі балдырлармен, шөптермен қоректенеді. Алабұға Қазақстанның барлық өзен-көлдерінде кездеседі. Кәсіптік маңызы бар. Қорегі – су құрттары, балдырлар, ұсақ майшабақтар, басқа балықтар шашатын уылдырықтар. Сазан – қабыршағы ірі, тұщы суы бар өзен, көлде өсетін балық. Еділ, Жайық, Жем өзендерінде, Шалқар, Зайсан, Балқаш көлдерінде кездеседі. Сазанның еті дәмді болады. Қазіргі уақытта өзен-көлдердің суы тартылуына байланысты азайып, дене тұрқы кішірейіп кетті. Табан балық ағысы жай барлық су алаптарында тараған. Қолдан өсіруге де</p>	<p>Балалар мен сендерге жұмбақ жасырам, жауабын тауып көріңдер.</p> <p>Педагог балаларға жұмбақ қояды.</p> <p>Үш көзі бар бір батыр Жол шетінде тұрады. Жолдан жүру тәртібін, Бәрі одан сұрады? (бағдаршам).</p> <p><b>Балалар:</b> Бағдаршам.</p> <p><b>Педагог:</b> Дұрыс айтасындар, бағдаршам. Бүгінгі оқу қызметіміздің тақырыбы «Бағдаршам». Ал балалар, сендер бағдаршам туралы не білесіңдер?</p> <p>Педагог балалардың жауаптарын тыңдайды.</p> <p>2. Педагог жолда жүру ережелерін туралы айтады.</p> <p>Жолдан жаяу жүргенде жаяу жүргіншілер жолымен жүру керектігі туралы түсіндіреді.</p> <p>Балалар өленді қайталайды.</p> <p><b>Ойын:</b> «Кім жылдам?»</p> <p><b>Мақсаты:</b> Балалардың есте сақтау қабілетін аттыру, қимылды ойын арқылы олардың жылдамдыққа баулу.</p> <p><b>Шарты:</b> Балалар бір қатарға тұрады. Үш қатарда түстер белгіленген, қызыл, жасыл, сары.</p> <p>Педагог қай түсті айтса, балалар сол айтылған қатарға секіріп тұруы қажет.</p>	<p>бір құрылымды салу, мысалы, үй.</p> <p>Бала пішіні мен өлшемін ескере отырып, үй салу үшін әртүрлі пішіндер мен денелерді пайдаланады. Бала құрылысты аяқтаған соң, ол өзінің құрылысын көрсетіп, оны жасау үшін қандай фигуралар мен денелерді қолданғанын түсіндіріп айтады.</p> <p>Балаға әртүрлі фигуралар мен денелерді қолдана отырып, өз дизайнын жасау ұсынылады.</p>	<p>ойындарды жазып отырады. – Ойын ойынағым келіп тұр, – Ер Төстік. – Ойын түрлері өте көп болғандықтан, қандай ойын ойнайтынымызды мына текшенің сама арқылы табайық. Ер Төстік текшені тастайды. 3-слайд. «Қарамырза» ойыны слайдтан шығады, ойын шарты түсіндіріледі (QR-код арқылы қосымшаны жүктеу). 4-слайд. Әтештің шақырған дауысы естіледі. Ойын: «Жауынгер әтештер» (QR-код арқылы қосымшаны жүктеу). Жеңілгендер айыптал ретінде тақпақ не жаңылтпаш айтады. Ер Төстік бірге ойнайды. Ер Төстік балаларға риза болып, қоштасып, шығып кетеді. Үлестірмелі материалдармен жұмыс. 1. Суретте нешінші «Қарамырза» жоқ? Тиісті цифрды қорша. Ер Төстікке барлық «Қарамырзамен» қалай амаңдасу керектігін үйрет. «Ассаламағалейкүм, бірінші Қарамырза!» деп баста.</p>	<p>жүріп кетсін деген ниетпен тұсауын кеседі. Ол үшін баланың аяғына ала жіп байлап, беделді адамға кескізеді. Педагог ақын Оразақын Асқардың «Тұсау кесу» өлеңін мәнерлеп оқып береді, мазмұнын түсіндіреді</p> <p><b>Сөздік жұмысы:</b> тәй-тәй – баланың аяғын апыл-тапыл басуы жүйрік – жылдам жүгіру</p> <p><b>Өлең мазмұны бойынша сұрақ-жауап:</b> – Өлең не туралы? Өлеңнің қай сөзі есінде қалды?</p>
--	---	--	--	--	--

	<p>болады. Балықтардың дене бітіміне қоз салыңдар, балықтардың денесі неше бөліктен тұрады?      – Балықтардың денесі үш бөліктен тұрады: басы, денесі, құйрығы. Дене бөліктері немен жабылған?      – Олардың денесі қабыршақтармен жабылған. Қабыршақтар балықтардың денесін жарықтандырудан сақтайды.      – Сула қалай қозғалады, қозғалуға нелер себеп болады?      – Сула жүзбеқанаттардың көмегімен жүзеді.      – Балықтар қалай көбейеді?      – Олар ұялдырық шашады, олардан ұсақ шабақтар өсіп шығады. Ұялдырық деген – балықтардың ұяты.      – Олар қалай тыныс алады?      – Олар желбезегі арқылы судың ерітін ауамен тыныс алады.      – Шортан балықтың дене пішіні қандай?      – Ұяшына кетпесі, қабыршықтары майда, көзге байқалмайды. –      – Балалар, балықтар да аңдар сияқты жыртқыш болады. Шортан – жыртқыш балық оның тістері үлкір. Ұсақ шабақтармен қоректенеді.      Ойың: «Қармаққа не түсті?»      Сергіту сәті: Ойың: «Қанша балық ауланды?» (Оқ-код арқылы қосымшаны жүктеу).</p>				
--	---	--	--	--	--

	<p>– Балыктар да коргуды кажет етеди, сондыктан оларды бей-берекет аударуу болмайды.</p>			
<p>Үлкен үзлігі: «Күй күмбүрі» «Балбырауын» күйі Максаты: Түрліше сипаттагы музыканы сүйсінө тындап, тани білүүгө ынтасын дамыту,</p>				
				
<p>3 - ұйымдастырылған іс-әрекет</p>				
<p><b>Қазақ тілі</b> Көктем Міндеті: Тыңдалған көркем шығарма мазмұнын ретімен жүйелі түрде жеткізуге мүмкіндік беру <b>Күтілетін нәтиже:</b> <b>Жасайды:</b> Көктемде табиғатта қандай құбылыстар болатынын айту</p>	<p><b>Көркем әдебиет</b> Көктем Міндеті: - Көктем мезгілі туралы түсінігін кеңейту, Табиғат өзгерістерін сезіне білуге бұлу. Табиғатты қастерлеп, қорғауға тарбиелеу</p> <p>Бұршік шашып, жапырақ алып,</p>	<p><b>Сөйлеуді дамыту</b> «Күшік пен мысық» Ертегісін Міндеті: - Негізгі ойды дұрыс жеткізе білу, монологты байпаныстырып құра білу, әңгімені бірзді айту <b>Күтілетін нәтиже:</b> <b>Жасайды:</b> ертегіні сахнадап, ертегі кейіпкерлерін бұрына бөледі; <b>Түсінеді:</b> ертегі мазмұнын, бір бұрында бір дауысты дыбыс</p>	<p><b>Музыка</b> Көктем әндері Міндеті: -Музыкалық мәнерлілік құраптары мен сипатын етжей- тетжейлі ажырату қабылетін дамыту</p>	<p><b>Шығармашылық бейнелеу әрекеті</b> Сәуекелені әшекейлейміз Міндеті: -Ою-өрнек элементтерін дұрыс орналастыра білуге үйрету, сұрап салу іс-әрекетін арқалы бас кіндіктері әшекейлеу, - Мүсіншеудің әртүрлі әдістерін қолдану;</p>


<p>Түсінеді: Көктемде қандай қауіпсіздіктерді сақтау керектігін айтымын (төбеден мұз құлау, сулар ағымының қатты болуы, жер дай, балшық болуы):</p> <p>Қолданады: Суретке қарап сөйлем құрады</p> <p><b>Жұмбақтың жауабын тап</b></p> <p><i>Қар көрмесін иешінін Гүлдер толады оямама Наурыз сәуір, мамырды Табайды екен қай бала Саямоды Ақызбекін Рыздық Жауабы : Көктем</i></p> <p>Жарайсындар бағалар бұл көктем! Көктем жұмбақта айтылғандай қис мезгілінен кейін келеді.</p> <p>Көктемде қарлар еріп бәйпешектер бұр жаралды. Жер жүзі қызды, жасылды гүлге ораналды.</p> <p><b>3. Павлы құрастырайық.</b></p>  <p>1 2 3 4 5 6 7 8 9 10</p>	<p>Даланы гүлдер басыды. Сулу көктем естің ашып. Шұғыл бізге шашады.</p> <p>– Қайр жылдың қай мезгілі? Көктемде табиғатта қандай өзгерістер болады? – Көктемде қандай мерекелер тойланады? Педagog жұмбақ жасармады: Күн күлелі, жер түлейді.</p> <p>(Көктем) – Енді, бағалар, азын Төлген Айбергеннің «Көктем» өлеңімен танысамыз. Педagog олеңді мәнерлеп оқыды, мазмұнын түсіндіреді (соңындағы қосымшадан қараңыз).</p> <p>Сөздік жұмысы: мөлдір – тұнық, таза жапыр төгілді – жаныбар жауды Өлең мазмұнын бойынша сұрақ-жауап: – Өлең авторы кім? Көктемде неге барлығы көңілді болады? – Көктемде қандай жанбыр жауады? Көктемде аспанның түсі қандай болады? – Көктем сөзіне сөйлем құра.</p>	<p>болатынына: Қолданады: дауыс ырғағын келтіргі жүрістерін сызды.</p> <p>Күшік пен мысық ертегісін есімізге түсірейік: –Еңгі осы ертегіні рөлдерге бөліп сахналық (атрибуттарың кигізу), Маршау мысықтың баламы екенін түсіндіреді.</p> <p>Дидактикалық ойын: «Ертегі кейіпкерлерін тауып жүрісін сая». Ойын шарты: Ертегі кейіпкерлерінің жүрісін сызды.</p>	<p><b>Күтілетін нәтижелер:</b> ан орындайды.</p> <p><b>Жасайы:</b> сөздерді алғы және фразалар арасында дауыс тыныс алып айтады, музыканың сипатына сәйкес қозғалыстар жасайды.</p> <p>Түсінеді: жыл құстары, қарагортай туралы мәліметтерді біледі, түсінеді.</p> <p>Қолданады: аспаптарда ойнаудың қарапайым дағдыларын</p> <p><b>Музыка таныту:</b> «Ақ сие» (Жауу Мұса) Ән айту: «Наурыз тойы» (Т. Мұратов) «Көктем» (Д. Гусинцев) Музыкалық-ырғақтық қимылдар: «Аюлар бйі» (Е. Тилчесев) Билер: «Қамажай» х.э. (өңдеген Н. Мейдіғалиев) Ойындар, хоровоцтар: «Үйшік» (В. Витлин) Музыкалық аспапта ойнау: «Сәулес-ай» қазықтың х.э. (өңдеген Б. Дәлденбай)</p>	<p>құрылымдық (жеке бөліктерден) және мүсіндік -Жансырудың түрлі әдістері (симметриялы, сығарлы тасілерін (тура, қисық кино, ою, флористика элементтерін және т.б.) қолдану, түрлі материалдардың (кағаз, мата, тәбиғи материалдар) жапсыру</p> <p>- Қағыздан құрастыру. Қатты шилиндірлерден қатқал халқынның ұлттық бас киімдерін (тақия, сәукеле, қимешек және т.б.) және ыдыстарын құрастыру. оларды жіпшен, ою-өрнектермен және т.б. безендіру</p> <p><b>Топтық жұмыстар</b></p>
--	--	--	---	---

**Қауіпсіздік сабағы : «БӨТЕН АДАМ ЕСІК ҚАҚҚАНДА АШУҒА БОЛА МА?»**

**Мақсаты:** бағаларға есікті қағып жатқан бейтаныс адамдармен қарым-қатынас кезінде қауіпсіз мінез-құлдық ережелерін үйрету.

Тәрбиеші балаларға тек жақын адамдарға ғана (мысалы, ата-әжесі, анасы, әкесі, көрші) есікті ашуға болатынын түсіндіреді. Есікті ашып бұрып, тіпті есіктің арғында таныс адам болса да, арқашан ата-ананыңдан рұқсат сұрау маңызды. Кімдерге есікті ашуға болмайды. Балаларға таныстарынан келдім десе де, бейтаныс адамдарға есік ашуға болмайтынын түсіндіру. Егер бейтаныс адам есікті қалса, бұл тұрағы үлкендерге хабарлау керек және ешбір жағдайда есікті ашуды түсіндіру. «Кімге есік ашуға болады» ойыны Тәрбиеші суреттерді көрсетеді немесе әр түрлі жағдайларды әңгімелейді. 1) Балалар есікті ашуға бола ма, жоқ болмайды ма туралы айту керек. Мысалы: «Әкем есік қағып жатыр», «Формалаты бейтаныс адам», «Анамның құрбысы» және т.б. «Қауіпсіз қолыңды» ойыны Тәрбиеші біру есіктен қолыңды шалған жағдайды бейнелейді. Балалар не істеу керек деген сұраққа дұрыс жауап беруі керек (мысалы, «Алдымен ата-анадан сұрау керек», «Бейтаныс адамға есік ашпау керек»).

Пайдалы сілтемелер:  
[https://youtu.be/5sLJ06RVTGE?si=W\\_F002PrltFSXMM3Psc](https://youtu.be/5sLJ06RVTGE?si=W_F002PrltFSXMM3Psc) <https://orkeo-institut.kz/gil/telefon-goruchsh-linij>



4 - ұйымдастырылған іс-әрекет

<p><b>Дене тәрбиесі</b>          Күшті, бағыл және үлкен боламын  <b>Міндеті:</b> - Бір орында тұрып биіктікке секіру (6-8)</p>	<p><b>Музыка</b>          Домбыра сазы  <b>Міндеті:</b> - Домбыраның дабыстауы бейнеленген пьесаарды әсерлі реңкі мен</p>	<p><b>Дене тәрбиесі</b>          Менің қолым добрым  <b>Міндеті:</b> --Долты жотары, жіптің үстінде дақтыру және екі қолыммен, бір қолыммен (оң және сол қолым)</p>	<p><b>Қазақ тілі</b>          Бар дарауым  <b>Міндеті:</b> -Сөзжетті суреттерді аяқ. сын. Күтлетін патшақ:</p>	<p><b>Дене тәрбиесі</b>          Менің қолым добрым  <b>Міндеті:</b> -Қолымды ашырып, еңпалта қатары қойылған сағаттардың арқымен домалату</p>
---	---	---	--	--

<p><b>Серуенге дайындық</b></p>	<p>Кимдерді реттілікті сақтап дұрыс кийуге үйрету.</p>	<p>Музыкалық мәнерлік құраштарын белгілей отырып тыңдау</p> <p><b>Күтілетін нәтижелер:</b> Жасайды: фортепианоның сүйемелдеуімен немесе сүйемелдеуісіз, жеке немесе топпен әндерді орындайды.</p> <p><b>Түсінеді:</b> домбыраның, күй үнінің ерекшелігін түсінеді.</p> <p><b>Қолданады:</b> әуенге лайық қимылдарды жасайды, ойын кезінде қолданады, аспаптарда ойнайды.</p> <p><b>Музыка тыңдау:</b> «Қарагорталы» (Ақан сері, өңді, Б. Ерзақович) Ән айту: «Көктем» (Д. Түсіпиев) «Домбыра сазы» (И. Нүсіпбаев) Музыкалық-ырғақтық қимылдар: «Лентадармен жаттығу» (В. Моцарт) Билер: «Апатайым-ай» биі («Билеп үйренейік» жинағынан) Ойындар, хороводтар: «Балақан да алақан» (Ә. Байтұлаев) Музыкалық аспапта ойнау: «Латыш полькасы» (М. Раухвергер)</p>	<p>алмастыру) қатып алу</p> <p><b>Күтілетін нәтиже:</b> Жасайды: Дөпты жоғары, жігітін үстінен лақтыру</p> <p><b>Түсінеді:</b> екі қолымен, бір қолымен (ол және сол қолын алмастыру) қатып алу</p> <p><b>Қолданады:</b> жаттығу жасау</p> <p>Қимыл-қозғалыс ойналы: «Аңшылар мен қояндар» Қозғалып бара жатқан нысананы «ату» кезіндегі қауіпсіздік ережелерін еске салады.</p> <p>Ойыншылар «аңшылар» мен «қояндарға» бөлінеді. «Аңшылар» сызықтың сыртына тұрады, ал «қояндар» сызықтардың ортасына тұрады. «Аңшылар» дөптен «қояндарды» атып алуға тырысады. «Оқ тиген» қояндар ойынан шығады. Барлық қояндарды атып алған соң командалар орнын ауыстырады</p>	<p><b>Жасайды:</b> Балаларша қызметі туралы өзіндік тәжірибелерін айтады.</p> <p><b>Түсінеді:</b> Жол ережелерін қайталап айтты.</p> <p><b>Қолданады:</b> Өзінің жұмысын бағалайды, жігітін үстінен лақтыру</p> <p>Балалар мен сендерге жұмбақ жасырамын. Педагог балаларға жұмбақ қояды. Үш көзі бар бір батыр Жол шетінде тұрады. Жолдан жүру тәртібін, Бәрі оған сұрады? (балаларша).</p> <p><b>Балалар:</b> Балаларша.</p> <p><b>Педагог:</b> Дұрыс айтамындар, балаларша. Дүркірейтіндеріңді танытыңдар. Ал балалар, сендер балаларша туралы не білесіңдер?</p> <p>Педагог балалардың жауаптарын тыңдап, ілсіздік ережелерін еске жолымен жүру ережелерін туралы түсіндіреді.</p> <p>2. Педагог жолда жүру ережелерін туралы түсіндіреді.</p> <p>Балалар олеңді қайталайды.</p> <p><b>Ойын:</b> «Кім жылдам?»</p> <p><b>Мақсаты:</b> Балалардың есте сақтау қабілетін арттыру, аяқтың басшымен ітеріліп, жылдамдықта баулу.</p> <p><b>Шарты:</b> Балалар бір қатарға тұрады. Үндістердің бұқарасын айтып, қызыл. Педагог қай түсті айтса, балалар сол айтылған қатарға секіріп тұруы керек.</p>	<p><b>Күтілетін нәтиже:</b> Түсінеді: екі қолымен, бір қолымен (ол және сол қолын алмастыру) қатып алу</p> <p><b>Қолданады:</b> жаттығу жасау</p> <p>Текшелер мен сырғық (ұзын алаштармен) орындалатын</p> <p>Түсінеді: екі қолымен, бір қолымен (ол және сол қолын алмастыру) қатып алу</p> <p><b>Қолданады:</b> жаттығу жасау</p> <p>Текшелер мен сырғық (ұзын алаштармен) орындалатын</p> <p>Түсінеді: екі қолымен, бір қолымен (ол және сол қолын алмастыру) қатып алу</p> <p><b>Қолданады:</b> жаттығу жасау</p>
---------------------------------	--	---	--	--	---



	<p>деген күштардыктарын арттыру. Жаттыгу ойыны. Козгалыстарын дамыту. Максаты: секиргип жиппен секируге жаттыктару. Еркин ойындар балалардын калганы бойынша</p>	<p>«Бэйпес», Максаты: нысанга тез жетуге деген кушылыктарын, жетпесе деген куштардыктарын арттыру. Жаттыгу ойыны. Козгалыстарын дамыту. Максаты: секиргеш жиппен секируге жаттыктару. Еркин ойындар балалардын калауы бойынша</p>	<p>Кимилди ойын «Каскыр какпа», Максаты: ойын ережесин түсип, шартын сактап ойнау, етиликке, аягылыкка баулу. Жеке жұмыс Математикалык жаттыгулар. Максаты: так және жүп сандарды санап билу далдыларын жетилдиру. Халык болжамы. Ерте көтсөмле найзагай ойнап, күн күркірмессе, жаз күрлік болды. Еркин ойындар балалардын калганы бойынша</p>	<p>етуге үйрету: ойын шартын сактап ойнауга баулу. Жаттыгу ойыны Узындыкка секіру. Максаты: ұзындыкка секіруге жаттықтыру. Еркин ойындар балалардын калганы бойынша</p>
<p>Сөзүспен орыду</p>	<p>Балалардын киімін ретімен шешу өз-өздеріне қызмет ету</p>	<p>Жылы мезгілі туралы әңгіме. (қарын-қатынас іс-әрекеті, танымыды іс-әрекеті) Берік Шахир Айдынулы Мақал-мидеттері. Балаларды әңгіме айтуға үйрету; затты, суретті өз бетіше қарап, сипаттауға, әңгімелер құрастыруға, құбылыстар туралы ақпаратты тақылауға баулу. Қапалайым сұрақтарға етжей-тежейлі жауап беру; қабілеттерін жетілдіру.</p>	<p>Математика Қайратұлы Ермұхаммед Мақсаты: 1-10 сандарын таныту, ретімен орналастыру Заттарды пішіні және өлшеміне қарай селестіру Жеке жұмыс мазмұны: Сан қатарымен жұмыс: жолданған санды табу; Пішіндерді сәйкестендіру: <i>доқселек, шарты, үйдүрші.</i> «Ұзын-қысқа», «Үлкен-кіші» ұғымдарын салыстыру.</p>	<p>Қоршаған әлеммен таныстыру Ыттебай Асия Қайратқылы Мақсаты: Қыс мезгілінің ерекшеліктерін түсіндіру Табиғи объектілерді сипаттау дағдысын қалыптастыру Жеке жұмыс мазмұны: «Қыс қандай?», тақырыбына әңгіме құрау. Қар, мұз, аяз туралы суреттермен жұмыс. Құстарды ажырату: <i>қарға, торғай, сұлуысқан.</i></p>
<p>Балаларды иіс-әрекеті (ойын, танымдық, коммуникативтік, шарттық, шарттық)</p>	<p>Қаржылық сауаттылық «Ойын шығару, суретін салдынаптикалық ойын Максаты: балалардың ақша туралы түсініктерін кеңейту; валюталардың айырмашылығы және олардың суретін салуға үйрету. Материалдар: қарымдаштар, флюид суретер, қалам.</p>	<p>Артикуляциялық жаттыгулар: Балықтар Кіші-кішінегі балықтар өзгеніс жүзеді. Үл-үлкен аяғы жағала жатты, балық: «Мына жерде екігу ойнай-деп Екіншісі «Жоқ, бұл жер терен»-деп.</p>	<p>Ойын: «Жоғарыда-төменде, биік-аяса» Максаты: келісікті бағдарлауға дағдыландыру Жағы: 5-6 жас аралығы Кәжесті аңтару. Көпшілік аңшы, жасыл алқан, өзген бейнеленген сюжетті суретті пайкағ тақтада. Қораша ұшақпен, құстар түрлері, балық түрлері, аңдар түрлері қаттыра</p>	<p>Қаржылық сауаттылық «Мамандық» диалектикалық ойын Максаты: балаларды еңбектің пәтжекелері мен адамның мамандығы арқасында байланыс орнатуға үйрету. Балалардың әртүрлі мамандықтарға және олардың адам өміріндегі маңызын билуге қызығушылығын ояту. Материал: әртүрлі мамандықтар және</p>

<p><b>Бағаларды үйге қайту</b></p>	<p><b>Мейірімділік тарихы:</b> Күн сайын бағалықта мейірімділік туралы қысқа әңгіме айтып беріңіз. Орган әлемдегі мейірімді адамдардың тарихын мысал ретінде келтіріңіз.</p> <p><b>Келестер:</b>  <b>Үй шаруасына жауапкершілік:</b> Бағалықта жауапкершілік туралы айту үшін үй шаруасындағы бір міндетті бірге орындаңыз. Орган осы міндеттің маңызын түсіндіріңіз.  <b>"Кудильықтар ағашы"</b>          Бұл ойында бағалықпен бірге қағаздан ағаш жасап, оның әрбір жапырағына жаңылды қасиеттер мен құндылықтарды жазып шығыңыз. Мысалы: мейірімділік, жауапкершілік, адалдық. Осы жапырақтарды жапсырып, бірге талқылаңыз. Бұл бағалық құндылықтар туралы ой-орісін кеңейтеді.</p>	<p>Барысы: бағаларға валлоталарды ойған шығару және олардың суретін салу ұсынылады. Суретін салу процесінде бағалар валлотаның атауын және оны қайда қолданатынын айтады</p>	<p>Ал үшіншісі «Менің ұйым келін тұр»- деп, Ал төртіншісі тона бағтады. Ал бесіншісі «Мында колтұрұын»- деп айғайлады, -Жүзіндер мына жерден, Әйтпесе жұтып қояды</p> <p>«Тіс шеткасымен ойып» жаттығу. Ойын шарты: Бағаларға тіс шеткалары таратылады. Шеткаларды бір-бірінен алып саусақ ұштарына қойып, үйкелеп массаж жасайды. Бұл ойын бағалардың миын дамытады, тілдерін дамытады, зейінін тұрақтандырады, қол бексендігін, икемділігін арттырады.</p>	<p>қағаздан жасалған. Ойын барысы: Тақтаға бір бағалық шығып қоралтағы бір белгісін алып, атын атап, орының анықтап сюжетті суретке ілеп. Мысалы: Ұшақ жоғарыда аспанда ұшады, балық төменде-су ішінде жүзеді, - деп сипаттап айту керек.</p>	<p>мамандық иелері қолданатын құралдар мен заттар бейнеленген карточкалар. Барысы: бағалық мамандықты сол мамандық иесі қолданатын заттармен және құралдармен сәйкестендіреді. Карточкаларды сәйкестендіре отырып, бағалық мамандықтың маңыздылығы туралы немесе осы мамандық бойынша жұмыс істейтін ата-аналары туралы айтады.</p>	<p>баулу, ойынға деген қызығушылықтарын, белсенділіктерін арттыру. Жәндіктерге қамқорлық көрсете білуге тәрбиелеу. Ойын барысы: Балпақтың шекарасы тәртуарының етіп белгіленеді. Мұнда бақалар өмір сүреді. Үлдірге көбелектер ұшып келіп қопалады. Үлдір бақа сияқты секіреді, қыздар көбелектер сияқты ұшпады. Ұғынығы: ойында көбелектер, бақалар болып балалар ойынаушылар қатысады, тәрбиесі де қатысады.</p>
------------------------------------	---	--	--	---	---	--

*Шекеңіңің: Стеф*