



Тәрбиелеу-білім беру процесінің циклограммасы

Білім беру ұйымы Нұра ЖББ мектебі



Мектепалды даярлық сыныбы

Балалардың жасы 5 жас

Жоспардың құрылу кезеңі III-апта 16 - 20 наурыз 2025-2026 оқу жылы

Адал азамат біртұтас тәрбие Тәуелсіздік және отаншылдық айы «Апта дәйексоздері»- «Ар-намыс қана тәуелсіздікке тірек бола алады»


Күн тәртібі	Дүйсенбі 16.03	Сейсенбі 17.03	Сәрсенбі 18.03	Бейсенбі 19.03	Жұма 20.03
Балаларды қабылдау	<p>Мұғалімнің балалармен қарым-қатынасы: отбасы туралы жеке әңгімелесу, қарым-қатынас және көтеріңкі көңіл-күй орнатуға ойындар ұйымдастыру. Жағымды жағдай орнату</p> <p style="text-align: center;">Адалдық әліпнесі</p> <p>Ойын: «Адал бала» Мақсаты: Бөлісуді үйрету Достық қарым-қатынасты қалыптастыру Адал әрекетті түсіндіру Ойын барысы: Балаларға бірнеше ойыншық беріңіз Бір балала ойыншық жетіспейді Басқа балалардан: «Не істеу керек?» деп сұраңыз Дұрыс жауап: бөлісу, бірге ойнау. Тәрбиеші қорытындылайды: “Адал бала – мейірімді бала.” Ойын: «Жақсы ма, жаман ба?» Ойын барысы: Балаларға суреттерді көрсетіңіз, екі топқа бөлу: <input checked="" type="checkbox"/> Жақсы әрекет: Кешірім сұрау Көмектесу Ойыншықтарды жинау <input checked="" type="checkbox"/> Жаман әрекет: Төбелдесу Өтірік айту Затты тартып алу Нәтижесін те бала: -Адал және адал емес әрекетті ажыратады -Шындық айтуды керектігін түсінеді -Достарымен дұрыс қарым-қатынас жасайды</p>				

<p>Ата-аналармен немесе басқа заңды өкілдермен әңгімелесу, кеңес беру</p>	<p align="center">Өнегелі 15 минут Ата-анаға кеңес</p> <p>1. Баланызбен күн сайын сөйлесіңіз көңіл бөліңіз. “Бүгін не үйрендің?”, “Не ұнады?” деп сұраңыз. Бұл баланың сөйлеу тілін және сенімін дамытады.</p> <p>2. Кітап оқуды әдетке айналдырыңыз. Суреттер бойынша әңгімелетіңіз. Кітап оқитын балалардың ойлауы мен қиялы жақсы дамиды.</p> <p>3. Баланы мақтауды ұмытпаңыз. Кішкентай жетістігін де байқаңыз. “Жарайсың!”, “Қолыңнан келеді!” деп айтыңыз. Мақтау баланың өз-өзіне сенімділігін арттырады.</p>		 		
<p>Балалардың дербес іс-әрекеті (қимылдық, ұлттық, сюжетті рөлдік, үстел үсті-баспа және басқа ойындар, бейнелеу іс-әрекеті, кітаптарды қарау және басқалар)</p>	<p>«Ұлттық ойын-ұлт қатынасы» “Шанырақ” ойыны Мақсаты: Командалық жұмыс пен ұлттық құндылықты түсіндіру. Қалай ойнайды: Балалар үлкен шеңбер құрып тұрады. Бір бала «қонақ» болады, қалғандары «үй иесі». Қонақ айналасын аралап, «қуаныш сыйлайды», балалар оны қарсы алып, шаттық шеңберінде бөлсенді болады. Көрнекілік: Шеңбер немесе шанырақ ұлттық үй бейнесі.</p>		<p>«Ұлттық ойын-ұлт қатынасы» “Қоқпарға дайындық” (бейімделген нұсқа) Мақсаты: Командалық рухты, күшті және стратегияны дамыту. Қалай ойнайды: Донты немесе жеңіл ойыншықты «жылқы» етіп алады. Командалар оны қарсы команда алаңына жеткізуге тырысады. Бала үшін жеңіл нұсқа, қауіпсіз етіп ойнау маңызды. Көрнекілік: Дон немесе ойыншық «жылқы», алаң белгілері.</p>		
<p>Ертеңгілік жаттығу</p>	<p align="center">Таңғы жаттығу кешені № 12</p>				
<p>Ұйымдастырылған іс-әрекетті өткізуге дайындық</p>	<p>«Менің Қазақстаным» ҚР гимні «Сықырлы таяқша» <i>Ойынның мақсаты:</i> балаларды зейін қоюға, мейірімділікке, досын а көмектесуге тәрбиелеу. Балалар шеңберге тұрып, өздеріне көмек қажет болған жағдайны кезек-кезек айтып береді, мысалы: тісім ауырды, біреу ренжітті, көңіл-күім болмады және т.б. Қатысушылар жағдайларын айтып болғаннан кейін, педагог «сықырлы таяқшаны» қолына алып, былай дейді:</p>	<p>«Мақтау сөздер айту» Ойынның мақсаты: достық қарым-қатынасқа, әр аламын жақсы қасиетін көре білуге тәрбиелеу. Қатысушылар шеңбер құрып отырады, ал бір бала шеңбердің ортасына отырады. Балалар оның мінне-құлқындағы жағымды қасиеттерін, қабілетін, сыртқы келбетінің гартымдылығын айтып, мақтайды (Адалдық әліпшесі)</p>	<p>Тек жақсы қасиеттерді ата» Педагог қолына дон алып, балалардың алдына тұрады да, олардың әрқайсысына донты лақтырады. Балалар донты кез-келген «жақсы қасиет» (адалдық, мейірімділік, ұқалыпал) айтыған кезде ғана ұстап алуы тиіс. Бұл жағдайлар негізінде қарайқаламаж асайды (Адалдық әліпшесі)</p>	<p>Адалдық шеңбері» Ойынның мақсаты: балаларды адалдыққа тәрбиелеу, зейінді дамыту. Педагог балаларды екі командаға бөледі. Бір команданың қатысушылары қолдарынан ұстап, «адалдық шеңберін» құра отырып, қолдарын жоғары көтереді. Екінші команданың мүшелері бірінін Артынан бірі санқа тұрып, көңілді музыкамен «адалдық шеңберінің» ішіне кіріп, шығады</p>	<p>«Адал досқа арналған ашық хат» Ойынның мақсаты: достық қарым-қатынасты қалыптастыру. Педагог балаларға достық туралы мақал айтып береді, содан кейін оның адал досы деп санайтын адамды атауды және оның себебін түсіндіруді сұрайды. Әңгіме соңында балаларға адал досы үшін ашық хат дайындау ұсынылады</p>

	«Сықырлы тапқыш досына көмектес!».				
Кестеге сәйкес ҮІӨ	1 - ұйымдастырылған іс-әрекет				
	<p>Сауат ашу негіздері Сөз және сөйлем Міндеті - Сурет бойынша сөйлем құрастыруға, байланыстырып сөйлеуге үйрету Күтілетін нәтиже: Жасайды: сөйлем құрайды, сөздерге дыбыстық талдау жасайды. Түсінеді: сөйлемдегі сөздердің белгілі бір ретпен тұратынын. Қолданады: дыбыстарды ажыратады, буынға бөледі. – Балалар, біз дыбыстардан сөз құралатынын білеміз. – Кәне, бір-бір сөзден айтамыз. Балалар ойларынан бір сөзден айтады. – Балалар, біз не айттық? – Иә, сөз айттық. Осы сөздер аяқталған ойды білдіреді ме? – Жоқ, білдірмейді екен. Аяқталған ойды білу үшін біз осы сөзді қатыстырып не құраймыз? – Әрине, сөйлем құрауымыз қажет. Оздерін айтқан сөздерді қатыстырып, сөйлем құраңдар. – Кітап ашық тұр. Тақтада суретті ішің тұр. 142 – Мысық сүтті. – Жарайсыңдар, сендер өте жақсы сөйлем құрадыңдар. – Дұрыс айтасыңдар, сендер іш құраған сөйлемдерін аяқталған ойды білдіріп тұр. – Сөйлемдегі сөздер бір-бірімен байланысып тұр. Яғни біз өз ойымызды</p>	<p>Математика негіздері Геометриялық фигуралар және денелер Міндеті: -Денелерді тауға және атауға үйрету – текше, шар, цилиндр. Күтілетін нәтижелер: мен ереді: пішіндердің атауларын: дөңгелек, сопақша, үшбұрыш, шаршы, тіктөртбұрыш, денелердің атауын атауды: текше, шар, цилиндр; түсінеді: пішіндер мен денелердің арасындағы айырмашылықтарды; қолданады: геометриялық пішіндер мен денелерді танып, көрмеге ортадан осындай пішіндегі заттарды табуды. Өз ойы бойынша пішіндерден тақырыптық композициялар жасауға үйрету. 1-тапсырма. Геометриялық денелердің әр түрін сана. Қажетті цифрды көрсетіп сыз. Балалар тапсырманы өз бетімен орындайды. Содан кейін олар бір-біріне нөмір береді. Олар жұптасып фигураларды санауға көмектеседі. №2 тапсырманы орындамае бұрын педагог қолдан моторикасын дамытуға</p>	<p>Сауат ашу негіздері Сөйлемді аяқта Міндеті -- Сөйлем ойлап табуына назар аудару, сөздік қорларына мән беру Күтілетін нәтиже: Жасайды: сөйлем құрайды, сөздерге дыбыстық талдау жасайды. Түсінеді: сөйлемдегі сөздердің белгілі бір ретпен тұратынын. Қолданады: дыбыстарды ажыратады, буынға бөледі. «Кім жылдам?» дидактикалық жаттығуы Шаршы педагог сөздер айтады, балалар мұқият тыңдап, педагог айтқан сөздегі «о» дыбысына ауыстырып сөзді қайта айту керек. сөз-сөз от-от тол-тол жон-жон тор-тор он-он Ойын соңында, жеңімпаз бала, анықталып, мадақталады. «Кім зейінді» дидактикалық ойын Педагог олеңді оқып шығады. Балалар зейін қойып тыңдайды. Олең аяқталған соң «и» дыбысы келесі сөздерді балалар айтады. Буынға бөледі. Ушып кетті иіс пік. Бістем қорқып іменші. Ек ұшаққа үксайтын. Иіс пікке тимелік. Мен көп оқып үйренем. Бітім сырын игерем. Бейне құдық қаяндалы бөлек да бітім ілемен. -Иіс пік, іменші, тимелік, игерем, іменем. Жұмыс дәптерімен жұмыс Сөйлемді педагог оқыды, балалар суретке қарап, сөйлемді жалғастырады. Денсаулығым мықты болу үшін, мен не істеймін? 1. Денсаулығым мықты болу үшін, мен... (жеміс-жидектер жеймін). 144 2. Денсаулығым мықты болу үшін,</p>	<p>Сауат ашу негіздері Міндеті:</p>	<p>Көркем әдебиет Міндеті:</p>



<p>сөйлемдер арқылы жеткізеді екендігі. Сөйлем аяқталған ойды білдіреді. «Кім шапшаңсыз, сөйлем құрайды?» дидактикалық ойыны Шарты: Екі топ болып жарысады. Бірінші топ сөз айтса, екінші топ оза сөзге сөйлем құрастырады.</p> <p>Мысалы: 1-топ II-топ Жастық. Жастыққа жатты Кайық Кайық жүзді. Шие Шие пісіті. Саған Саған ау. далайық</p>	<p>арилелік жаттығуды ұсынады: «Сәусік қызылдары»: балалар аламын бас бармағым үстелге/стелге 132 тігінді, содан кейін – сүк және ортаңғы сүс сақпін жасайды. Мұны мүмкіндігінше тез және дәл жасауға тырысады. Жаттығу 1-ден 10-ға дейін және кері ретпен жүрі мүмкін. Үстел үстінде немесе еденде сәусіктерді әрлі-берлі шапшаң жүргізеді. 2- танырма. Фигураларды нүкте бойынша қайталап сат. Балалар қарындашпен нүктелерді байланыстырады және фигураны атайды. 3- танырма. Кез келген фигураны үстіне сәйкес боя. «Сапқа тұр» ойын жаттығуы. 1–10-ға дейінгі цифралары бар карточкалар бекітілген қағаздан фигураларды таратады (№22 парақ). Балалар қатарға тұру керек. Қалпақ балалар оларға «қашпай», «қайы», «қайсысы» деген сұрақтар қояды.</p>	<p>мен... (таза ауада серуендеймін). 3. Денсаулығым мықты болу үшін, мен ... (уақытты жаулапмын). 4. Денсаулығым мықты болу үшін, мен ... (педосител төбемін). 5. Денсаулығым мықты болу үшін, мен... (спортпен шұғылданамын)</p>		
<p>«Үнемі тұтыну»- Мақсаты: Оқушылардың үнем туралы түсініктерін кеңейту, Ой - ористерін, тілдік қорын дамыту. Үнемідей білуге ұқыптылыққа тәрбиелеу</p>				

Кенестер: 1. Ас үй техникасын ақылды пайдалану: Тамақ әзірлеу кезінде пеш пен микротолқынды пешті тиімді пайдалану. Суды қайнату үшін кішкентай мөлшердегі су қолдану. 2.Тоназдықшы есігін жап: Тоназдықшы есігін ұзақ уақыт ашық ұстаудан аулақ бол. Бұл көп энергия жұмсайды. 3.Кір жуғыш машинаны толтырып қолдан: Кір жуғыш машина толық толтырмай пайдаланбаңыз 4.Электронды құрылғыларды үнемді пайдалану: Электронды құрылғыларды энергия үнемдейтін режимде пайдалану. Бұл кенестер энергияны үнемдеуге және қоршаған ортаға қамқор болуға көмектеседі.





2 - ұйымдастырылған іс-әрекет

	<p>Тіл дамытуі дамыту Менің анам Міндеті: -Сойлемдердегі сөздерді: зат есімдерді сан есімдермен және сын есімдерді зат есімдермен үйлестіре білуді жетілдіру Күтілетін нәтиже: Жасайды: өз аналарын суреттеу арқылы әңгіме құрайды, сөзге дыбыстық талдау жасайды; Түсінеді: өлеңде кім туралы айтылғанын түсінеді; Қолданады: макалды үш дауыста айтуды, тапмақты тез жаттап алады. –Ана! Бұл сөз жер бетіндегі әр елде бар. Ол – көркем, сүйкімді әрі ұлы сөз. –Әрқайсымыздың да анамыз бар, дұрыс емес пе? –Ендеше өз аналарыңды суреттеп, «Менің анам» тақырыбына әңгіме құраңдар. Педагог балаларға көмек ретінде қосымша сұрақтар қояды: –Анаңның аты кім? –Кім болып жұмыс істейді? –Анаңды сипаттап бере аласың ба? Ол қандай адам?</p>	<p>Қазақ тілі Наурыз көже Міндеті: Тілдің грамматикалық құрылымы -Сөздерді жіктеп, тәуелден, септеп қолдана білуді, интонациясы бойынша сойлемдерді (хабарлы, сұраулы, лепті) ажыратуға мүмкіндік беру Күтілетін нәтиже Жасайды: Наурыз көже қазақтың ұлттық тағамы екенін Түсінеді: Наурыз көжеге 7, 9 (су, тұз, сүр ет, құрт, айран, ірімшік, тары, жүгері, бидай) түрлі дәм қосатынын Қолданады: наурыз көже ойынын ойнады Тақырыпқа кіру - Балалар суреттен не көріп тұрыңдар? - Бұл жылдың қай мезгілінде болады? - Ол жерде не көріп тұрмыз? Иә, балалар, дұрыс айтасындар? Көктемнің алғашқы</p>	<p>Математика негіздері Геометриялық фигуралар және денелер Міндеті: -Пішіндердің атауларын: дөңгелек, сопақша, үшбұрыш, шаршы, тіктөртбұрыш, денелердің атауларын: текше, шар, цилиндр тануға және атауға үйрету Күтілетін нәтижелер: меңгереді: пішіндердің атауларын: дөңгелек, сопақша, үшбұрыш, шаршы, тіктөртбұрыш, денелердің атауын атауды: текше, шар, цилиндр; түсінеді: пішіндер мен денелердің арасындағы айырмашылықтарды; қолданады: геометриялық пішіндер мен денелерді танып, қоршаған орталап осындай пішіндегі заттарды табуды. Өз ойы бойынша пішіндерден тақырыптық композициялар жасауға үйрету. 1-тапсырма. Затты оған ұқсайтын фигурамен сызып қос. Балалар өз жауабын дауыстап түсіндіреді. Фигуралардың маңызды белгілерін атайды. 2-тапсырма. Жіптен шеңбер жаса. Одан сопақша жасауға тырыс. Фигураларды салыстыр. Практикалық жұмыс. Педагог жіптерден шеңбер жасауды ұсынады.</p>	<p>Қоршаған әлеммен таныстыру Міндеті</p>	<p>Қоршаған әлеммен таныстыру Міндеті:</p>
--	---	--	--	--	---

	<p>—Амн сөні жаксы көрсөтүсү? Оны кайдан билесин? Негизги кол көчүрүсү балдардын бөрүсүн билдириш тыңдалды</p>	<p>айымын бирге келетин Уяттын Уулу Күн – Нарыла, Нарыла Күн мен түн теңестейт. Күн жылды бастайды, жан - жануулар үйкөсөткөн овнады. Нарыла Күн даамдар тартулашып, достогалам. Бул күн эрбур үлөсө калган аскадан, нарыла көжө тисиретет. Бир-бирине жаксы тілектер айтылды. Нарыла көжөнүн курамына жети түрү да кошылды: айран, сүт, сүт, күрт, туз, май, тары. - Балдар, осы бойынша Улттык тамактарды орналаштырайык. <i>(ар багыт жөксө жөксө ош орындайды)</i> - Бул жерден не көрүп турсыздар?</p>	<p>Солан кейин ошан солакша шыктару үшүн не кетсе керектин сурады. Фигураларды салыштыруу сурады. 3-тапсырма. Фигураларды бок. Фигуралардын ар түрүн сана. Кандай фигуралар тең? Ата. Тапсырма кейин, санау даамдарын дамыту және фигуралардын итүшүн бекитү үшүн берилет. 4-тапсырма. Суреттерди авктап сал. Шенберди пайдаланып, өз суретинди ойлаштыр. Тапсырманы орындамас бұрын негизги балдарга геометриялык фигураларды суреттерге айналдыртылган айтады. Атам мен балдар суретинин шенберди неге айнадырманын түшүндүрөтү. Күн, конык, айма. Солан кейин олар өзгөртүшүн «Түрөлүсү» иңскаларын ұшында. Тапсырма кыялды, моториканы дамытуу және шенбердин маңызды касиеттерин кайталауу багытталган. «Синкыды котгалыстар» ойын жатылды. Елгенге шенбер мен шаршы салды немесе оларды жіптерден жасайды (түрү түсү жүжжа жабыксык таспа мен сызыктарды жабыштырды). 1-2 баланы белгити бир доглектерге немесе шаршы түшүн орналаштырып көчөлдү. Үшүнү және астыны жапына шарпта бөтти салды. Көчөк балдар тексерсе алапандай етін, балдардын көчөккө тапсырма берил. оны тактага йип көчөккө. Балдар жол багытында көрсөткөн калыптарды жасайды. Егер балдар дұрыс көчөккө, калган балдар оларга кол шаптыктады.</p>	
<p>«Нарыла» - көксө иран сөт. калыкша мапынасы «жөксө жыл» дөксөнү билдирет. Нарыла үшүн 22 – күн</p>				

		қазақтар үшін жыл басы - жаңа жыл, күн мен түннің теңелетін			
--	--	---	--	--	--

Үлкен үзіліс: «Күй күмбірі» «Салкүрен» күйі
 Мақсаты: Түрліше сипаттағы музыканы сүйсіне тыңдап, тани білуге ынтасын дамыту,



3 - ұйымдастырылған іс-әрекет

	<p>Қоршаған әлеммен таныстыру Наурыз мерекесі Міндеті: - Балаларға наурыз айы, наурыз мерекесі туралы түсінік беруді жалғастыру. Күтілетін нәтиже Жасайды: Балаларға наурыз айы, наурыз мерекесі туралы түсінік</p>	<p>Көркем әдебиет Наурыз көже Міндеті: - Қазақтың ұлттық тағамдары туралы білімін кеңейту. Стожет желісінің реттілігін сақтап айтуға дағдыландыру. Ұлттық салт-дәстүрді құрметтеуге тәрбиелеу. Күтілетін нәтижелер:</p>	<p>Тіл дамыту Наурыз – көктем мерекесі Міндеті: Интонациясы бойынша сөйлемдерді (хабарлы, сұраулы, лепті) ажыратып, сөйлегенде қолдана білуді дамыту Күтілетін нәтиже: Жасайды: жұмбақ айтысқа, жұмбақ айтыспен жауап береді. өз</p>		<p>Шығармашылық бейнелеу әрекеті Міндеті: Топтық жұмыстар</p>
--	--	--	--	--	--

	<p>беру</p> <p>Түсінеді: Көктем мезгіліндегі табиғат сұлулығын байқай білу</p> <p>Қолданылды: Наурыз қазак халқының жана жыл ескінін</p> <p>– Балалар энін мазмұны не туралы? Наурыз мейрамы жылдын кай мезгілде болады? Көктемнің қандай сипаттамалары бар? – Көктемде қар еріп, күн жылынады, ағаштар бұрық жарып, алғашқы дама тулі – байланыс шығалды. Көктемде үйкелердің көмегімен бадалақша ауласында гүл есеміз, ағаштардың түттерін қосығамыз. Наурыз айы – адамдардың асыға күтетін айының бірі. Наурыз парсыша «нау» – жана, «рыз» – «күн», яғни «жана жылдың бірінші күні» дегенді білдіреді. Сондықтан Наурыз – жыл басы. Бұл күн күн мен түн тепе-теңді, ыарлық адамлар бір-біріне жылы лебіздерін білдіреді. «Уақыт он болсын, ак мол болсын» деген тілектер айтылады. Оның «Наурыз тамашалары», Топық, нақты жауаптарға жауапшылар беріледі. Интерактивті тақталдан «Наурыз» мультфильмі көрсетіледі.</p> <p>(https://www.youtube.com/watch?v=Vh698d13PWs) Педагог балалармен мультфильмді таллап, әңгімелеседі. – Мультфильмде қандай құстар кетісетін? – Жапалақ, қараторғай, саямысқан.</p>	<p>Жасайды: әңгімеге қызығушылық танытады; Түсінеді: әңгіменің мазмұнын түсінеді;</p> <p>Қолданылды: жексе шығармашылық қабілетін танытады</p> <p>– Қазір жылдың қай мезгілі? Наурызда қандай мерекелер болады? Педагог қалмақтың ұлттық тағамдары мен суықтарды туралы сайттар көрсетеді. Өздеріне тағыс тағамдар мен суықтарды атаулы ұсынады. Балалар бауырсық, қымыз, наурызқожеңі атайды. – Наурызқоже туралы не білесіңдер? Наурыз мерекесінде дастарқан жайылады. Жеті түрлі тағамнан наурызқоже пісіріледі. Наурыз мерекесі қондыл өтеді. – Бүгін автор Серік Наузымның «Наурызқоже» әңгімесімен танысамыз. Әңгімені мәнерлеп оқып, мазмұнын айтып бересіңдер. Сөздік жұмысы: таңырсаң – таңдалын тепене – үлкен, дөңгелек, дүңгылды Сұрақ-жауап: – Әңгіме қандай аталады? Нартай әжесінен неңі сұрады? – Әжесі Нартайға не деді? Әжесі сәусекпен тағамның қандай түрлерін салды? – Наурызқожеге қандай дәлдіреті қосты? Ұлттық ойын: «Лаяны тағамда» (баланың сесте кінтәу қабілетін дамыту)</p>	<p>ойларыннан шығармашылық әңгіме құрады;</p> <p>Түсінеді: қалмақтың сәлт-дәстүрлерін, қашанының сабы тобылғы аташы екеніне;</p> <p>Қолданылды: қон сөздің жылжылу сөзін, әреп бала атаулы тырысады. Жұмбақ шешу. Бір ауылды бұйым бар, Тік тор бұрыш пішінде. Затыңсыз дами сақтайды. Сатып қойған пішіне. Қолың болар әртүрлі, Орташа, үлкен, кіші де. Олар әреп жекеткен, Қызыл асың түсіне. Айтқындаршы, бұл не зат, Корне жапайтын үстіне? – Ой, балалар, жұмбақты жақсы шешесі екенсіңдер. Сол үшін сендерге Наурыз мерекесі туралы айтты берейін.</p> <p>Наурыз шығмыс күнтізбесінде Жапа жыл басы деп саналады. Наурыздың 21-інен 22-сіне қараған түні күн мен түн тепе-теңді.</p> <p>Наурыз – жақсылық жаршысы, ынтымақтың белгісі, халық қастерлейтін, бірітін тойлайтын күн. – Ал енді өздерің отбастарыңда бұл тойды қандай өткізесіңдер, соны айтып беріңдер.</p> <p>– Сендер мерекеле наурызқоже пісіресіңдер ме? – Оны кім пісіреді? Оған не қосады? Педагог құрынақ Камшатты отырғызды, тақтаға Наурыз мерекесіне байланысты суреттер іледі.</p> <p>– Наурыз қай мезгілде келеді? Педагог балаларды шығармашылық әңгіме құруды ұсынады.</p> <p>Сөздік жұмысы: Тобылғы қамшы сап жасайтын ағаш екенін түсіндіреді.</p>	
--	--	---	---	--

	<p>беру Түсінеді: Көктем мезгіліндегі табиғат сұлулығын байқай білу Қолданады: Наурыз қазақ халқының жаңа жылы екенін</p> <p>– Балалар әннің мазмұны не туралы? Наурыз мейрамы жылдың қай мезгілде болады? Көктемнің қандай ерекшеліктері бар? – Көктемде қар еріп, күн жылынады, ағаштар бүршік жарып, алғашқы дала гүлі – бәйшенек шығады. Көктемде үлкендердің көмегімен балабақша ауласында гүл егеміз, ағаштардың түптерін қопсытамыз. Наурыз айы – адамдардың асыға күтетін айының бірі. Наурыз парсыша «нау» – жаңа, «рыз» – «күн», яғни «жаңа жылдың бірінші күні» дегенді білдіреді. Сондықтан Наурыз – жыл басы. Бұл күні күн мен түн теңеледі. Барлық адамдар бір-біріне жылы лебіздерін білдіреді. «Ұлыс оң болсын, ақ мол болсын» деген тілектер айтады. Ойын: «Наурыз тамашалары». Толық, нақты жауаптарға жұлдызшалар беріледі. Интербелсенді тактадан «Наурыз» мультфильмі көрсетіледі. (https://www.youtube.com/watch?v=Bh698a13PWs) Педагог балалармен мультфильмді таллап, әңгімелейді. – Мультфильмде қандай құстар кездеседі? – Жапалақ, қараторғай, сауысқан,</p>	<p>Жасайды: әңгімеге қызығушылық танытады; Түсінеді: әңгіменің мазмұнын түсінеді; Қолданады: жеке шығармашылық қабілетін танытады</p> <p>– Қазір жылдың қай мезгілі? Наурызда қандай мерекелер болады? Педагог қазақтың ұлттық тағамдары мен сусындары туралы слайдтар көрсетеді. Өздеріне таныс тағамдар мен сусындарды атауды ұсынады. Балалар бауырсақ, қымыз, наурызқожені атайды. – Наурызқоже туралы не білесіңдер? Наурыз мерекесінде дастарқан жайылады. Жеті түрлі тағамнан наурызқоже пісіріледі. Наурыз мерекесі көңілді өтеді. – Бүгін автор Серік Нұғыманның «Наурызқоже» әңгімесімен танысамыз. Әңгімені мәнерлеп оқып, мазмұнын айтып береді Сөздік жұмысы: тапырқан – таңалып тегене – үлкен, дөңгелек, шұңғыл ыдыс Сұрақ-жауап: – Әңгіме қалай аталады? Нарғай әжесінен нені сұрады? – Әжесі Нарғайға не деді? Әжесі саусақпен тағамның қандай түрлерін санады? – Наурызқожеге қандай дәндерді қосты? Ұлттық ойын: «Тақия тастамақ» (баланың есте сақтау қабілетін дамыту)</p>	<p>ойларынан шығармашылық әңгіме құрайды; Түсінеді: қазақтың салт-дәстүрлерін, қамшының сабы тобылғы ағашы екенін; Қолданады: көп сөздің жалпылау сөзін, зерек бала атануға тырысады. Жұмбақ шешу. 1. Бір ауызды бұйым бар, Тіктөртбұрыш пішінде. Затыңды аман сақтайды, Салып қойсаң ішіне. Көлемі болар әртүрлі, Орташа, үлкен, кіші де. Оюлар зерлеп жасалған, Қызығасың түсіне. Айтыңдаршы, бұл не зат, Көрпе жинайтын үстіне? – Ой, балалар, жұмбақты жақсы шешеді екенсіңдер. Сол үшін сендерге Наурыз мерекесі туралы айтып берейін: Наурыз шығыс күнтізбесінде Жаңа жыл басы деп саналады. Наурыздың 21-інен 22-сіне қараған түні күн мен түн теңеледі. Наурыз – жақсының жаршысы, ынтымақтың белгісі, халық қастерлейтін, бірігіп тойлайтын күн. – Ал енді өздерің отбастарыңда бұл тойды қалай өткізесіңдер, соны айтып беріңдер. – Сендер мерекеді наурызқоже пісіресіңдер ме? – Оны кім пісіреді? Оған не қосады? Педагог қуыршақ Кәмшатты отырғызып, тақтаға Наурыз мерекесіне байланысты суреттер іледі. – Наурыз қай мезгілде келеді? Педагог балаларға шығармашылық әңгіме құрауды ұсынады. Сөздік жұмыс: Тобылғы қамшы сап жасайтын ағаш екенін түсіндіреді.</p>		
--	---	---	---	--	--



<p>Наурызек құстары. –Адамдар неге наурызек құсын күтсін? Енді бізді «Қырым» досымыз наурызек құсы туралы білуге шақырады. –Наурызек құсы өзге құстардан бірінші болып елімізге ұшып келетін құс, ол ұшып келгеннен кейін қар еріп, күн жылына.</p> <p>Интербелсенді тақтадан «Наурызек құсы» жайлы бейнебаян көрсетіледі:</p> <p>Наурызек ұясын қойбе шоп арасына салады. Бұны қазақ – наурызқоқ, наурызек немесе нау құсы, коққус деп атайды. Тіпті кей жерлерімізде оны жылқышы құс немесе бақыт құсы деп те атайды. Наурызек – құйраты ұзын, түсі ак пен көк араласқан, кішкентай құс. Ескі заманнан жеткен аңыз жетісіне сенсек. Наурызектің анасы – Жер-ана екен. Жер-анادا қоқтем келеді, табынға, жер-жапан, табынға жанарады. Тіршілік құлшыраты. Пестарог мультфильмінің дастарқан бейнеленген кезін тоқтатып қойып, наурыз мерекесіне арналған жайылған дастарқан туралы әңгімелейді.</p> <p>Интербелсенді тақтадан «Наурызқоже» пісіріліп жатқан бейнебаян</p>	<p>Шарты: балалар шеңбер бөліп отырады.</p> <p>Жүргізуші шеңбердің сыртын айнала жүріп, бір баланың артына тақия тастап кетеді. Бала сезін калса, атып тұрып сонынан құады.</p> <p>Жүргізуші айналып кетіп, оның босаған орнына отыра қалады. Жете алмаған бала айдабын оңірімен отейді.</p>			
--	--	--	--	--

Кәуіңсіздік сабағы : «ҮЙДЕГІ КАУІШТІ ЗАТТАР»

Мақсаты : балаларды үйдегі кәуіпшілдіктерді тануға үйрету және кәуіңсіз қолдану ерекшелірін түсіндіру. .

Қауіпті заттармен әрекет ету ережелері Үйдегі қауіпті заттар: Тәрбиеші үйдегі кейбір заттардың қауіпті болуы мүмкін екенін түсіндіреді. Қауіпті заттар: пышақ, дәрі-дәрмектер, тазалау құралдары, розеткалар, ыстық заттар (үтік, пеш), жиһаздың бұрыштары. 1- ереже. Пышақтарды немесе басқа откір заттарды ұстамаңыз. Түсіндіру: «Пышақтар өте откір және жарақаттауы мүмкін. Әрқашан ересектерден көмек сұраңыз». 2- ереже. Ешқашан ересектердің рұқсатынсыз дәрі ішпеңіз. Түсіндіру: «Дәрі-дәрмектерді дұрыс қабылдамаған жағдайда қауіпті болуы мүмкін». 3- ереже. Ыстық заттардан аулақ болыңыз. Түсіндіру: «Ыстық заттар күйдіруі мүмкін. Пеш немесе үтіктен абай болыңыз». 4- ереже. Розеткалармен/ажыратқыштармен және электр құрылғыларымен ойнамаңыз. Түсіндіру: «Электр қуаты өте қауіпті. Электр розеткаларына ешқашан ештеңе қоспаңыз». «Бола ма немесе болмайма?» ойыны Тәрбиеші әртүрлі әрекет берілген суреттерді көрсетеді (мысалы, «пышақты ұстау», «ойыншықтармен ойнау», «пешке жақын бару») және балалардан бұл әрекетті істеуге бола ма, жоқ болмай ма деп сұрайды. Балалар «болады» немесе «болмайды» деп жауап беріп, себебін түсіндіреді. «Қауіпсіз затты тап» ойыны Тәрбиеші балаларға әртүрлі заттардың суреттері бар карточкаларды береді. Балалар ойнауға қауіпсіз заттарды (мысалы, доп, қуыршақ) тауып көрсетуі керек және олардың неге қауіпсіз екенін түсіндіруі керек

Пайдалы сілтеме: <https://orken-instituty.kz/ru/telefon-y-goryachih-linij>






4 - ұйымдастырылған іс-әрекет

<p>Дене тәрбиесі Эстафета Міндеті: -Балаларды жарыс элементтері бар ойындар мен эстафеталық ойындарға қатысуға баулу Күтілетін нәтиже: Жасайды: Балаларды жарыс элементтері бар ойындар ойнау Түсінеді: эстафеталық ойындарға қатысу Қолданады: ойындарды ойнайды</p>	<p>Музыка Домбыра сазы Міндеті - Домбыраның дыбысталуы бейнеленген пьесаларды әсерлі ренкі мен музыкалық мәнерділік құралдарын белгілей отырып тыңдау Күтілетін нәтижелер: Жасайды: фортепианоның сүйемелдеуімен немесе сүйемелдеуісіз жеке</p>	<p>Дене тәрбиесі Қушты, батыл және үлкен боламын Міндеті: -Бір орында тұрып биіктікке секіру (6-8 метр); Күтілетін нәтиже: Жасайды: -Бір орында тұрып биіктікке секіру Түсінеді: Бір орында тұрып биіктікке секіруді түсінеді Қолданады: секіреді Биіктікке секіру. Жүгіріп келіп, биіктікке (20 см) секіреді. Белгіленген жерге келгенде</p>	<p>Дене тәрбиесі Қушты, батыл және үлкен боламын Міндеті: Бір орында тұрып биіктікке секіру (6-8 метр); Күтілетін нәтиже: Жасайды: -Бір орында тұрып биіктікке секіру Түсінеді: Бір орында тұрып биіктікке секіруді түсінеді Қолданады: секіреді Биіктікке секіру. Жүгіріп келіп, биіктікке (20 см) секіреді. Белгіленген жерге келгенде</p>	<p>Музыка Міндеті: -</p>
---	---	--	---	--

<p>«Такитастау» Колденен нысанаға асықты 3 м кашықтықтан лақтыру. «Қолын түзеп жазып барып, төменнен лақтыру» тәсілін қолданады. Бастапқы калыпта аяқтарын нықтан шығыңқы деңгейге қойып, оң аяқты артқа қалдырып, оң қолды кеуде тұсында шынтақтан бүгіп, артқа төмен сермеп барып, жоғары қарай алдыға лақтырады</p>	<p>немесе топпен әндераі орындайды. Түсінеді: домбыраның, күй үнінің ерекшелігін түсінеді. Қолданады: әуенге лайық кимылдарды жасайды, ойын кезінде қолданады, аспаптарда ойнайды. Музыка тыңдау: «Қараторғай» (Ақан сері, өңд. Б. Ерзакович) Ән айту: «Көктем» (Д. Гусинцев) «Домбыра сазы» (И. Нүсіпбаев) Музыкалық-ырғақтық кимылдар: «Ленталармен жаттығу» (В. Моцарт) Билер: «Апатайым-ай» биі («Билеп үйренейік» жинағынан) Ойындар, хороводтар: «Балақан да алақан» (Ө. Байділдаев) Музыкалық аспапта ойнау: «Латыш полькасы» (М. Раухвергер)</p>	<p>жүгіріс пен аяқпен итерілуді үйлестіре білу керек Екі аяқты бірдей созып барып екпінмен шапшаң итерілуге тырысады. Колмен сермеп көмектеседі. Жүгіріп екпін алған соң кідірмей кедергіге келгенде екі аяқты бүгіп барып қайта жазып итеріліп секіреді</p>	<p>жүгіріс пен аяқпен итерілуді үйлестіре білу керек Екі аяқты бірдей созып барып екпінмен шапшаң итерілуге тырысады. Колмен сермеп көмектеседі. Жүгіріп екпін алған соң кідірмей кедергіге келгенде екі аяқты бүгіп барып қайта жазып итеріліп секіреді</p>
<p>Серуенге дайындық</p>	<p>Киімдерді реттілікті сақтап дұрыс киінуге үйрету.</p>		

<p>Серуен</p>	<p>Наурат Серуен-бакылдуу №6</p> <p>Серуен бакылдуу: Ауа райын бакылдуу</p> <p>Максаты: — Табиғаттагы маусымдық өзгерістерге бакылдууды жүртүтүгө үйрөтүү</p> <p>— Өзі табиғаттагы (күн – жауын) болатын оңара байланыстар туралы білімін тиянақтау.</p> <p>Бакылдуу барысы</p> <p>Көркөм сөз «Бұл кай кезде болды»</p> <p>III. Ахметов</p> <p>Ак кап ерпін, Сү коёбейн, Сай-салата алды, Бұрышк шашын, Жапырақ ашын, Гүл бөйшөккө басалы, Бөбөктерим, айтылгарыңа, Бұл кай кезде болды?</p> <p>Балаларга сұрактар</p> <p>*Кайр жылдын кай мезгілі? *Көктөмдө табиғатта қандай өзгерістер болды? *Аулада жайбыр жауып тұр ма? * қарап отрай келсе көктөмді қарғы ал. Көктөмнің алғашқы күнінен бастап күннің бұзды молады. Күннің көң қойрек жүсетін жерлердегі қарлар ерпін, жер бұ сана бағайды. Аяққа бөксен қар тапталып, кешкі даябөн қатқак пайда болады. Ырақ, бұл ұзаққа созылмайды. Күннен күнге күннің жылуды мотайды, жердегі қар ерпін, сұта айналады.</p> <p>Жеке жұмыс Күн астындағы және көлөңкеле жатқан қардың теруінің өңшеу. Күннің көң қол түсетін жердегі</p>	<p>Наурат Серуен-бакылдуу №7</p> <p>Серуен бакылдуу: Шырша алғашын бакылдуу</p> <p>Максаты: — Қаламызда өсетін ағаштармен таныстыруды жалғастыру;</p> <p>— Шырша алғашын басқа ағаштармен салыстыру;</p> <p>— Ағаштардың көктөмі өзгерістері туралы білімдерін мотайту.</p> <p>Бакылдуу барысы</p> <p>Көркөм сөз «Жасыл шырша» К. Әзірбаев</p> <p>Қаппа заман өткенмен, Ескіменің асыл шырша, Алатқудың көктөмімен, Досың гой сен, жасыл шырша.</p> <p>Өзгермеің қыс келсе де, Боянды оңдырмайсың, Аяз шығып, тігесе де, Жапырағыңды, Толдырмайсың.</p> <p>Балаларға сұрактар:</p> <p>*Шырша алғашының басқа ағаштардан айырмашылығы неде? *Балалар шырша алғашын неге жақсы көреді? *Шырша алғашы туралы қандай жұмбақтар білесіңдер? Трөйшең алғашың: Шырша алғашы адамға өте үнәлді, қуаныш сыйлайтын ағаш.</p> <p>Шыршаны ойышықтарымен бөтендірін, жана жылды қарсы алдым. Оқпіншеке орай, біздің осындай қиялдарымыздан</p>	<p>Наурат Серуен-бакылдуу №8</p> <p>Серуен бакылдуу: Сү тамшыларын бакылдуу</p> <p>Максаты: — температурала байланысты сү күйінің өңгеруі туралы білімдерін тиянақтау;</p> <p>— зерттеу қызметін оңдіңнен орындай білу дағдыларын жетілдіру.</p> <p>Бакылдуу барысы</p> <p>Көркөм сөз, «Сүңгілер» А. Мектебай</p> <p>Күн сәулесін тоқті көп, Шатырынан әр үйдің, Төмен қарап салбырап, Мұз сүңгілер асылы, Пайда бола басалды.</p> <p>Тыре - тыре тамып тамшылар, Тынымсыз жерге тамалды.</p> <p>Қардың суы ерпін, Сай қудай алды.</p> <p>Жеке жұмыс Мұз сүңгілер қай бетте ұзын болады – көлөңке бетте ме, әлде күн бетте ме? (күн бетте)</p> <p>*Неге? (күн бетте күн қатты қыздырады да, сондықтан сүңгілер ұзын болады)</p> <p>*Ағзды күндері сүңгілер өсе ме, әлде қысқара ма? (қысқарады, дая бөн желден олар сынды)</p> <p>*Шуақты күні ше? (өседі)</p> <p>*Кай беттегі сүңгілер тез ериді? (күн беттегі, себебі күн мқзды қыздырады да, ол суға айналады)</p> <p>Қанекей, тексеріп көрейік: бір ыдыста көлөңке беттегі сүңгінің астына, екінші ыдыста күн беттегі сүңгінің астына қояйық. Қай ыдысқа сү қол жиналады екен. Келесі күні серуенге шыққанда ыдыстарды қарайды, қай ыдыста сү қол, қай ыдыста аз жиналған.</p>	<p>Наурат Серуен-бакылдуу №9</p> <p>Серуен бакылдуу: Сү тамшыларын бакылдуу</p> <p>Максаты: — температурала байланысты сү күйінің өңгеруі туралы білімдерін тиянақтау;</p> <p>— зерттеу қызметін оңдіңнен орындай білу дағдыларын жетілдіру.</p> <p>Бакылдуу барысы</p> <p>Көркөм сөз, «Сүңгілер» А. Мектебай</p> <p>Күн сәулесін тоқті көп, Шатырынан әр үйдің, Төмен қарап салбырап, Мұз сүңгілер асылы, Пайда бола басалды.</p> <p>Тыре - тыре тамып тамшылар, Тынымсыз жерге тамалды.</p> <p>Қардың суы ерпін, Сай қудай алды.</p> <p>Жеке жұмыс Мұз сүңгілер қай бетте ұзын болады – көлөңке бетте ме, әлде күн бетте ме? (күн бетте)</p> <p>*Неге? (күн бетте күн қатты қыздырады да, сондықтан сүңгілер ұзын болады)</p> <p>*Ағзды күндері сүңгілер өсе ме, әлде қысқара ма? (қысқарады, дая бөн желден олар сынды)</p> <p>*Шуақты күні ше? (өседі)</p> <p>*Кай беттегі сүңгілер тез ериді? (күн беттегі, себебі күн мқзды қыздырады да, ол суға айналады)</p> <p>Қанекей, тексеріп көрейік: бір ыдыста көлөңке беттегі сүңгінің астына, екінші ыдыста күн беттегі сүңгінің астына қояйық. Қай ыдысқа сү қол жиналады екен. Келесі күні серуенге шыққанда ыдыстарды қарайды, қай ыдыста сү қол, қай ыдыста аз жиналған.</p>	<p>Наурат Серуен-бакылдуу №10</p> <p>Серуен бакылдуу: Ауа райын бакылдуу</p> <p>Максаты: — Табиғаттагы маусымдық өзгерістерге бакылдууды жүртүтүгө үйрөтүү</p> <p>— Өзі табиғаттагы (күн – жауын) болатын оңара байланыстар туралы білімін тиянақтау.</p> <p>Бакылдуу барысы</p> <p>Көркөм сөз «Бұл кай кезде болды»</p> <p>III. Ахметов</p> <p>Ак кап ерпін, Сү коёбейн, Сай-салата алды, Бұрышк шашын, Жапырақ ашын, Гүл бөйшөккө басалы, Бөбөктерим, айтылгарыңа, Бұл кай кезде болды?</p> <p>Балаларға сұрактар</p> <p>*Кайр жылдын кай мезгілі? *Көктөмдө табиғатта қандай өзгерістер болды? *Аулада жайбыр жауып тұр ма? * қарап отрай келсе көктөмді қарғы ал. Көктөмнің алғашқы күнінен бастап күннің бұзды молады. Күннің көң қойрек жүретін жерлердегі қарлар ерпін, жер бұ сана бағайды. Аяққа бөксен қар тапталып, кешкі даябөн қатқак пайда болады. Ырақ, бұл ұзаққа созылмайды. Күннен күнге күннің жылуды мотайды, жердегі қар ерпін, сұта айналады.</p> <p>Жеке жұмыс</p>
----------------------	--	--	---	---	---

<p>Балалармен жеке жұмыс</p>	<p>Білтебай Асия Қайратқызы Сөйлеу дағдысы Мақсаты: Сөздік қорын және сөйлеу қабілетін дамыту Жұмыс түрі: Сурет бойынша әңгіме құрату Құрал: Сурет карточкасы (мысалы: балалар бақшасында ойнап жүрген көрініс) Тапсырма: Баламен бірге суретті қарап, "Не болып жатыр?", "Кім не істеп жатыр?" деген сұрақтар қойылады Баладан 3-4 сөйлеммен әңгіме құрау сұралады Сөйлем құрауы, байланыстырып сөйлеуі бағаланады</p>	<p>Ахметжан Аяулым Нұржанқызы Қилады дамыту Мақсаты: Қиял мен шығармашылық қабілетті дамыту Жұмыс түрі: «Суретті аяқта» ойыны Құрал: Жартылай салынған сурет (мысалы: тек бұлт, немесе тек аяқтар бейнеленген) Тапсырма: Баладан суретті толықтырып салуын сұрау Суретке атау беріп, қысқаша не салғанын айтып беру Қиялы мен түсінігі бағаланады</p>	<p>Амангелді Ұлжан Айтбекқызы Логикалық ойлау Мақсаты: Баланың ойлау қабілетін, салыстыру мен талдау дағдысын дамыту Жұмыс түрі: Ұқсастықты табу Құрал: Сурет немесе зат карточкалары (мысалы: алма, доп, банан, шеңбер) Тапсырма: «Қайсысы артық? Неге?» сұрағы қойылады Баланың логикалық дәлелі тыңдалады Ұқсас/айырмашылығын түсіндіруді сұрау</p>	<p>Әлімжан Айым Есту арқылы қабылдау Мақсаты: Естіп түсіну мен есте сақтауын дамыту Жұмыс түрі: «Кім не істеп жатыр?» ойыны Құрал: Сөздік тапсырма (ауызша) Тапсырма: Мұғалім мынадай сөйлем айтады: «Асан доп ойнап жүр. Айгүл кітап оқып отыр. Арман гүл суарып жатыр.» Сұрақ қойылады: «Кім кітап оқып отыр?», «Гүл суарып жатқан кім?» Есту арқылы ақпаратты есте сақтау тексеріледі</p>	<p>Раис Дастан Талғатұлы Танымдық (логикалық ойлау) Мақсаты: Қарапайым математикалық ұғымдарды меңгерту Жұмыс түрі: Сан мен пішін ойындары Құрал: Геометриялық пішіндер Тапсырма: — «Артық пішінді тап» ойыны: 4 заттың ішінен біреуі артық — неліктен екенін айту</p>
<p>Балалардың іс-әрекеті (ойын, танымдық, коммуникативтік, шығармашылық, эксперименталдық, еңбек, қимыл, бейнелеу, дербес және басқалары)*</p>	<p>Қаржылық сауаттылық «Қажет пе, әлде жай ғана керек пе?» ойыны Мақсаты: Қажетті зат пен жай қалаған затты ажырата білу. Ойын барысы: Карточкаларды екі топқа бөлгізіңіз: Тамақ, киім – қажет Ойыншық, тәтті – қалау Балалар неге солай бөлгенін түсіндіреді. Бұл ойын баланың дұрыс шешім қабылдау дағдысын дамытады.</p>	<p>Ойын: «Жер, су, ауа» Мақсаты: Балаларға берілген тапсырманы тез шешуге, жылдам жауап беруге, жерде, ауада, суда не болатынын дұрыс айтуға тоселдіру, қоршаған ортаға қамқорлық сезімен тәрбиелеу. Көрнекіліктер: асық Шарты: балалар дөңгелеп отырады. Бір бала ортаға шығып балаларды кез келгеніне асық лақтырып жібереді де жер су ауа деген сөздің бірін айтады. Егер бала жер десе асықты қағып алған сезіммен тәрбиелеу. Біл бала отаға шығып, балалардың кез келгеніне асықта лақтырып жібереді де жер, су ауа деген сөздік бірін</p>	<p>Ойын: «Лақтыр да, қағып ал» Мақсаты: Балаларды ептілікке, шапшаңдыққа тәрбиелеу. Тәрбиешінің берген белгісін мұқият тыңдай білуге үйрету. Ойынның шарты: Балалар алаңда еркін орналасады әр біреуінің қолында бір-бір доптан болады. Тәрбиешінің «баста»,- деген белгісі бойынша балалар допты жоғарыға лақтырып қағып алады. Әр бала неше рет лақтырып қағып алады, соны санайды.</p> 	<p>Ойын: «Айдаһардың құйрығы» Мақсаты: Балалардың есте сақтау қабілеті, бақылағыштығы жақсартады. Ойынның шарты: Өте қызық ойын! Ойынға қатысушылар бірінің артына бірі тізбектеле белдерінен ұстап тұрады. Ең бірінші тұрған бала - «айдаһардың басы». Ең соңғысы - «құйрығы» болады. «Айдаһардың басы» ең күрделі жолдармен жүре отырып өз «құйрығын» ұстап алуға тырысады. Ұсыныс: Ойын мақсаты - ұстап алу, «құйрықтың» мақсаты ұстап алу, қайткені де қашып құтылу. Егер «құйрық» ұсталып қалса, ол - «бас» болады. Ойын өз жалғасын табады</p> 	<p>Экологиялық мәдениет «Қалдықты тап» ойыны Мақсаты: Қоршаған ортадағы заттарды дұрыс ажырата білуге үйрету. Қалай ойнайды: Балаларға әртүрлі суреттер немесе нақты заттар беріледі (пластик, қағаз, шыны, органикалық қалдық). Мұғалім балалардың шарты дұрыс қоятын шелегіне салуды сұрайды. Көрнекілік: Қоқыс шелектері (түрлі-түсті), қалдық заттардың суреттері немесе нақты үлгілері.</p>

		<p>айтады. Егер бала жердеселікті қиып алған бала жерде тіршілік ететін құстарды адамдарды, осы діктерді атайды. Ал еу соі айтылса, балық баларың апы алаады. Ауа дегенде құстарды айтуы тиіс. Осылай ойын жалғаса берелі.</p>			
<p>Балалардың үйге кайтуы</p>	<p>Өнерсіз 15 минут Ата-ана я көне</p>	<p>4. Қоғалыс пен таза ауа қалыады. Күн сайын дадала ойнауға мүмкіндік беріңіз. Телефон мен теледидар уақытын шектеңіз. Қимыл-қозғалыс баланың денсаулығын және қондыруын жақсартады.</p> <p>5. Балала тапсау жақарды. Үйретіңіз. Қызыл жеңде қисеңі бе, ашде көкі ме? деп тапсауға мүмкіндік беріңіз. Бұл баланың жауапкершілігін дамытады.</p> <p>Ел маңыстағы балала махабаатты көбірек көрсетіңіз.</p> <p>Оны тыңаңыз. Жетістігін қолданыңыз. Байықты бала — қолдау көрген бала!</p>		<p><i>Discription: Happy</i></p>	