



Тәрбиелеу-білім беру процесінің циклограммасы

Білім беру ұйымы Нұра ЖББМ

Мектепалды даярлық сыныбы

Балалардың жасы 5 жас

Жоспардың құрылу кезеңі 11-апта 09 - 13 наурыз 2025-2026 оқу жылы


Адал азамат біртұтас тәрбие Тәуелсіздік және отаншылдық айы «Апта дәйексөздері»- «Тәуелсіздік - тәтті сөз ғана емес, ұлттық жауапкершілік»

Күн тәртібі	Дүйсенбі 09.03	Сейсенбі 10.03	Сәрсенбі 11.03	Бейсенбі 12.03	Жұма 13.03
Балаларды қабылдау	<p>Мұғалімнің балалармен қарым-қатынасы; отбасы туралы жеке әңгімелесу, қарым-қатынас және көтеріңкі көңіл-күй орнатуға ойындар ұйымдастыру. Жағымды жағдай орнату</p> <p>Адалдық әліппесі Мақсаты: Балаларға адалдық ұғымын түсіндіру Сөйлеу тілін дамыту Қаранайым ойлау дағдыларын қалыптастыру Әлеуметтік мінез-құлыққа үйрету: шыншыл болу, бөлісу, көмектесу Ойын түрлері 1 «Шындық па, өтірік пе?» Тәрбиені әртүрлі жағдайларды айтып береді: «Бала ойыншықты ұртады» «Бала досына көмектесті» Балалар: шын бөле – иә, өтірік бөле – жок деп көрсетеді. жеңілету: 2-3 жағдайдан бастау Балаларға таңпау қолдарын беріңіз. 👍 👎 2 «Адалдық әліппесі» Өріштер диалог арқылы әрекет көрсету: А – Айт (шыншыл болу) Б – Бөліс В – Бауа, дұрыс істедің! (мақтау) Балалар әрікке диалогқа емкес қимылды орындайты.</p>				
Ата-аналармен немесе басқа заңды өкілдермен әңгімелесу, кеңес	<p>Өнегесі 15 минут Ата-аналарны қарсы алу, шағын амандасу.</p> <p>Кеңестер: Мейірімділік тарихы: Күн сайын баланың мейірімділік туралы қысқа әңгіме айтып беріңіз. Отан әлеміміз мейірімді адамдардың тарихын мысал ретінде келтіріңіз. "Кемі мектепте немесе ойында мейірімділік жасаған кеші болды ма?" деп сұраңыз. Кеңестер.</p>				

беру	<p>Үй шаруасына жауапкершілік: Баланың жауапкершілік туралы айту үшін үй шаруасындағы бір міндетті бірге орындаңыз. Оған осы міндеттің маңызын түсіндіріңіз. "Құндылықтар ағашы"</p> <p>Бұл ойында баланызбен бірге қағаздан ағаш жасап, оның әрбір жапырағына жағымды қасиеттер мен құндылықтарды жағып шығыңыз. Мысалы: мейірімділік, жауапкершілік, адалдық. Осы жапырақтарды жапсырып, бірге талқылаңыз. Бұл баланың құндылықтар туралы ой-өрісін кеңейтеді.</p>				
Балалардың дербес іс-әрекеті (қимылдық, ұлттық, сөзге тәжірибелі, үстел үсті-баспа және басқа ойындар, бейнелеу іс-әрекеті, кітаптарды қарау және басқалар)	<p>«Ұлттық ойын-ұлт қазынасы» Қарамырза Ойын басталмас бұрын, оның ережесі түсіндіріледі. Біраз уақыттан кейін ойын бастаушы ойынаушыларға «ойынаймыз» деп белгі берген кезде қатарлас отырған бірі екіншісіне: «Ассалаумағалейкум, Қарамырза!» - дейді. Ойын тәртібі бойынша сәлем салушы: «Уағалейкум ассалам, бірінші қарамырза» - деп жауап беруі керек. Егер «уағалейкум», - деп жауап берсе онда сәлем алушы ұтылады. Сөйтіп, аздан соң ойышылар «жеңгендер» мен «жеңілгендер» болып екі топқа бөлінеді. «жеңген» және «жеңілген» жаққа жаза белгілейді: ән, күй тартып, би билейді.</p>	<p>«Ұлттық ойын-ұлт қазынасы» Белбеу сөк Ойынышылар екі-екіден жұптасып, шеңбер жасап тұрады. Бір ойынышы белбеуді алып, екіншісін қууға тиіс. Қашқан шеңбер жасап тұрған бір жұптың алдына келіп тұрған кезде, артық қалған үшінші ойынышы шеңберді айнала қашады. Егер қуғыншы оны белбеумен соғып үлгеріп, өзі бір жұптың алдына келіп үлгерсе, оның орнын келесі ойынышы басады.</p>			
Ертеңгілік жаттығу	<p>Таңғы жаттығу кешені № 12</p>				
Ұйымдастырылған іс-әрекетті өткізуге дайындық		<p>«Тәрбиеші анайлар» тақпағын мәнерлеп оқу. Мақсаты: Тақпағын қайталай отырып анайларын жақсы көре алады.</p>	<p>Тіл үстарту жаттығулары «Теңіз тап» Мақсаты: Балалар екі бірдей заттарды таба алады.</p>	<p>«Дүкенші» Мақсаты: Балалар мағынасын түсініп топтасып ойнауды түсінеді.</p>	<p>«Не артық» Мақсаты: Суретте көрсетілген артық суретті алып тастап, дәрігерге керекті заттардың суретін қоя алады.</p>
Кестеге сәйкес ҮІӨ	<p>І - ұйымдастырылған іс-әрекет</p>				
Сауат ашу негіздері Міндеті:	<p>Математика негіздері Заттарды ұзындығы, ені, жуандығы бойынша салыстыру Міндеті: - Шартты өлшемнің көмегімен ұлтымен ұзынырақ (қысқа), жоғары (төмен) және оған тең заттарды табуға үйрету. Күтілетін нәтижелер: мен ереді: заттың ұзындығын өлшейді: «ұзынырақ», «қысқарырақ», «олшем», жоғары – төмен, жуан – жіңішке (тар – кең), сөздерін айтуды; түсінеді: өлшемнің көмегімен ұзындықты (ені, биіктігі) қалай өлшеу керектігін;</p>	<p>Сауат ашу негіздері Біз нені үйрендік, нені білдік? Міндеті: - Дыбыс, буын, сөз ұғымдарын бекіту үшін және қысқа сөздерге мысал келтіруге, дыбыстық талдау жасауға жағтықтыру Күтілетін нәтиже: Жасайды: сөзден дыбыстарды атайды, үш-төрт дыбысты сөздерге дыбыстық талдау жасайды. Түсінеді: дыбыс, сөз, сөйлемнің шартты белгілері қандай болатынын. Қолданады: дыбыстарды ажыратады, сөзін сызбасын. Дидактикалық ойын: «Кім зерек?» – Балалар, қол, қызыл топшаларды алыңдар да, үстел үстіне қойыңдар.</p>	<p>Сауат ашу негіздері Буынға бөлу Міндеті: - Басталған буынға буын қосып, сөз құрауға үйрету. Күтілетін нәтиже: Жасайды: сөздегі дыбыс санын анықтайды, сөздерді буынға бөледі. Түсінеді: сөздерді қалай буынға бөледі. Қолданады: дыбыстарды ажыратады – Балалар, бүгін бізге Жұмбақбай ағай қонаққа келіңі. – Кімнің атасы бар? – Атаға қалай қошеметтесемі? – Атаға қалай құрметтейміз? – Қарттар біздің ақылшымыз. Біз оларды қалың деп</p>	<p>Көркем әдебиет Наурыз Міндеті: - Сурақтарға түсініп жауап беруге үйрету. Мерекелік көңіл күйін еезіндіру. Анасына сүйіспеншілігін тәрбиелеу Күтілетін нәтижелер: Жасайды: Наурыз мерекесі туралы өлеңді жатқа айтады; Түсінеді: өлең мазмұнын ажыратады; Қолданады: көркем мәтінді эмоциямен қабылдайды. Наурыз келді, балалар, Көктемді қыр, жағалар, Наурыз тойын тойлайық, Жалғыз жылда, балалар! – Балалар.</p>	

		<p>мен ереді: ұзындықты бір-бірінің үстіне салу, бір-біріне жақындату арқылы, өлшемнің көмегімен салыстыру білігін «Белбеуді ал» ойындық жағдаяты. Балалар санамақтың көмегімен топтарға бөлінеді. Оларға 3-4 жұмсақ ойыншықтар беріледі. Ұзындығы мен ені әртүрлі бірнеше таспалар таратылады. Балалар белдіктерді таңдайды, сөйлеуде «ұзын – қысқа» сөздерін қолданады. Белдіктерді беттестіру мен қабақтастыру арқылы салыстырады. «Қандай фигура жоғалды» дидактикалық ойыны. Таныс фигуралар қатары (4-5 дана). Педагог балалардан көздерін жұмуды сұрайды («түп» шартты дабыл белгісін айтады), осы уақытта бір фигура алып тастайды. Содан кейін балалар фигураларды қарап және жетіспейтін фигураны атайды. Дәптермен жұмыс. 1-тапсырма. Әр жұптан жіпшіке затты белгіле. Ермексаздан жуан және жіпшіке баялды жаса. Тапсырманы жуан және жіпшіке көгөністерді жасау мен жаластыруға болады. Бір табаққа қалып, ал екіншісіне жұқа көгөністер ті сал. 2-тапсырма. Жіпшіке қарындантарны қоранпен, жуан қарындантарны стаканмен сызып қос. Бөк</p>	<p>Егер мен дауыссыз дыбысты айтсам қок, ал егер дауысты дыбысты атасам, қызыл дөңгелекті көтересіңдер. Мысалы: -а-, -у-, к-, -е-, -н-, -г-, -ш-, -ш-, -з-, -х-, -ф-, -ы-, -в-, -а-, -п-, -р-, -о-, -д-, -д-, -ж-. 139 Сөзбен жұмыс. «Сөзді өлшейік» дидактикалық жаттығуы – Алақандарыңды үстел үстіне қойыңдар, енді сөзді айта бастағанда алақаның арасын аша түсеміз. Алақанның арасы жақын болса, онда біз қысқа сөз өлшедік, ал алақанның арасы алшақ болса, онда ұзақ сөз өлшегеніміз. Мысалы: көз, жаз, кітапхана, дәріхана т.б. «Дыбыстың сөз ішіндегі орнын тап» дидактикалық жаттығуы Педагог лак, алма, тал сөздерінің сызбасын тақтаға іліп, -л- дыбысының орнын табуды тапсырады. Тақтаға бір баланы шығарады. Балалар орнында жұмыс жасайды, егер дыбыс сөздің басында болса, басында тұрған тортбұрышты, егер ортасында болса, ортасындағы тортбұрышты, ал соңында болса, соңында тұрған тортбұрышты қок түсіп бояйды</p>	<p>күтеміз. «Қарт Жұмбақбай атайдың сендерге әкелген тапсырмасын, қәне, қалай шешеміз?» – деп, атайың қоржынынан асықтарды алғызу арқылы балаларға тапсырмаларды орындату. – Балалар, алған асықтарыңда сандар жазылған. Сол сандардың реті бойынша суретпен жұмыс жасаймыз. Педагог қоржыннан шыққан суреттерді тақтаға іледі. – 1-ші номерде қарбыз суреті екен. Қарбыз қайда өсетінін анықтап алайық. Бақта ма әлде бақшада ма? – Жарайсыңдар, бақшада өседі екен. – Қарбыз сөзін бөліп алайық. Нешеге бөліңді? – Қар бөлігі – бірінші буын, ыз бөлігі – екінші буын. – Қарбыз неше буыннан тұрады екен, әр буынның анықтап айтыңдар. – Қарбыз сөзі екі буыннан тұрады екен, өйткені «а», «ы» дыбыстары – дауысты дыбыстар. Яғни екі дауысты дыбыс, екі буынды құрайды. Педагог балалармен күнбағыс, қызылша, қарғон, қауын, қияр сөздерін буындарға бөлгізіп, жұмыс жасайды. «Жемістерді буынға бөл» дидактикалық жаттығуы Мәкесаты: басталған буынға буын қосып, сөз құрап, айта білуге, шапшаңдыққа, зейінділікке баулу. Көрнекілік: ұсақ жалаушалар, ойыншықтар. Ойын шарты: балалармен жеке-жеке немесе 2 топқа бөліп, өткізуге болады. Жылдам жеміс ойлап, буынға бөлу. Қай топ көп сөз ойлап буынға бөлді екен. Ойын соңында, жеңімпаз баланы анықтап, мақталады. Мысалы: Ал-ма, ал-ша, ал-нар, ал-мұрт, жү-зім, о-рік, ба-нан, а-на-нас, ши-е, а-пель-син, мап-дә-рін т.б.</p>	<p>барша адамның көптен күтетін жыл мезгілі – көктем де келді. Көктемде Жер ана, табиғат ерекше түрленеді. Көктемде ең тамаша ұлттық мерекелердің бірі – Наурыз мерекесін тойлаймыз. Наурыз – жыл басы. Наурыз сөзі – жаңа күн, жаңа жыл деген мағынаны білдіреді. – Бүгін ақын Қастек Баянбайдың «Наурыз» өлеңімен танысамыз (соңындағы қосымшадан қараңыз). Сөздік жұмысы: сәске – түс мезгілі секілді – ұқсайты сары уыз – жаңа бұзау лаған сиырдың қоймалжың сүті Олен мазмұны бойынша сұрақ-жауап: – Оленде не туралы айтылған? Олен авторы кім? – Ағантар қай мезгілде бұршік жарады? – Наурыз мерекесі қай уақытта тойланады? – Қай уақытта малдар төлейді? «Сары уыз» деген не? Дидактикалық ойын: «Не жоқ» (ойлау қабілетін дамыту) Шарты: балалар көздерін жұмады. Педагог бір ұлттық киімді жасырады. Балалар таңып, атын атайды. Мысалы: сәукеле, тақия, қамзол т.б.</p>
--	--	-----------------------------------------------------------------------------------------------------------------------------------------------------------------------------------------------------------------------------------------------------------------------------------------------------------------------------------------------------------------------------------------------------------------------------------------------------------------------------------------------------------------------------------------------------------------------------------------------------------------------------------------------------------------------------------------------------------------------------------------------------------------------------------------------------------------------------------------------------------------------------------------------------------------------------------------------------------------------------------------------------------------------------------------------------------	-------------------------------------------------------------------------------------------------------------------------------------------------------------------------------------------------------------------------------------------------------------------------------------------------------------------------------------------------------------------------------------------------------------------------------------------------------------------------------------------------------------------------------------------------------------------------------------------------------------------------------------------------------------------------------------------------------------------------------------------------------------------------------------------------------------------------------------------------------------------------------------------------------------------------------------------	-------------------------------------------------------------------------------------------------------------------------------------------------------------------------------------------------------------------------------------------------------------------------------------------------------------------------------------------------------------------------------------------------------------------------------------------------------------------------------------------------------------------------------------------------------------------------------------------------------------------------------------------------------------------------------------------------------------------------------------------------------------------------------------------------------------------------------------------------------------------------------------------------------------------------------------------------------------------------------------------------------------------------------------------------------------------------------------------------------------------------------------------------------------------------------------------------------------------------------------------------------------------------------------------------------------------------------------------------------------------------------------------	--------------------------------------------------------------------------------------------------------------------------------------------------------------------------------------------------------------------------------------------------------------------------------------------------------------------------------------------------------------------------------------------------------------------------------------------------------------------------------------------------------------------------------------------------------------------------------------------------------------------------------------------------------------------------------------------------------------------------------------------------------------------------------------------------------------------------------------------------------------------------------------

**«Үнемді тұтыну»- Мақсаты: Суды, тамақты, энергияны тұтыну бойынша күнделікті табиғи ресурстарға ұқыпты қарауды қалыптастыру
Үнемдей білуге ұқыптылыққа тәрбиелеу**

<p>ЭНЕРГИЯНЫ ҮНЕМДЕУ Үнемдеу маңыздылығы: Энергияны дұрыс пайдаланбау климат өзгерісіне алып келеді. Электр қуатын үнемдеу табиғатты сақтап, өмірімізді жақсартуға көмектеседі.</p> <p>Жадынама:</p> <ol style="list-style-type: none"> 1. Қажет емес кезде жарықты сөндіріңіз. Теледидар, компьютерді күту режимінде қалдырмаңыз. 2. Энергияны үнемдейтін шамдар: Жарық шамдарын энергия үнемдейтін түріне ауыстырыңыз. 3. 4. Табиғи жарық қолдану. Құрылғыларды электр тоғына қосылған күйінде қалдырмаңыз. 5. Артық қуат тұтынатын құрылғыларды пайдаланбаңыз немесе жапартыңыз. 		<p>Нұсқаулықтар:</p> <ol style="list-style-type: none"> 1. Болмеден шыққан кезде жарықты өшіруді әдетке айналдырыңыз. 2. Қолданылмай тұрған кезде компьютер мен теледидарды өшіріп қойыңыз. 3. Энергияны үнемдейтін шамдарды қолдану арқылы электр энергиясын азайтыңыз. 4. Күндізгі уақытта терезелерді ашып, табиғи жарықты пайдаланыңыз. 5. Қолданбайтын электр құрылғыларын розеткадан ажыратып тастаңыз. 6. Энергияны көп тұтынатын құрылғыларды тексеріп, оларды тиімдірек модельдерге ауыстырыңыз.
---------------------------------------------------------------------------------------------------------------------------------------------------------------------------------------------------------------------------------------------------------------------------------------------------------------------------------------------------------------------------------------------------------------------------------------------------------------------------------------------------------------------------------------------------------------------------------------------------------------------------------------------	------------------------------------------------------------------------------------	------------------------------------------------------------------------------------------------------------------------------------------------------------------------------------------------------------------------------------------------------------------------------------------------------------------------------------------------------------------------------------------------------------------------------------------------------------------------------------------------------------------------------------------------------------------------------

2 - ұйымдастырылған іс-әрекет

<p>Тіл дамыту</p> <p>Міндеті:</p>	<p>Қазақ тілі Автобус кір.09.03 Үшак</p> <p>Міндеті: - Сөйлеудің дыбыстық мәдениеті. -Тілдік және артикуляциялық аппаратты, тыныс аруды және таза дикцияны дамыту, қазақ тіліне тән о, к, ү, і, г, н дыбыстарын, осы дыбыстардан тұратын сөздерді дұрыс айтуға дағдыландыру. (кір.09.03) Фонематикалық естулі дамыту сөздері дыбыстардың орнын анықтау (басы, ортасы, соңы). Күтілетін нәтиже: Жасайды: Автобус жол көлігі екенін білді; Түсінеді: Мамандықтарды өз көліктеріне қарай тиістісін сәйкестендіреді; Қолданады: Әңгімелейді, өмірмен байланыстар алады;</p>	<p>Математика негіздері Мен не білемін және не істей аламын? Міндеті: -Сапау, заттар санын шифрмен сәйкестендіру, үлгілен ұшырақ (қысқа), және оған тең заттарды табуды үйрету Күтілетін нәтижелер: менгерді: пішіндердің атауларын: дөңселек, сопақша, үшбұрыш, шаршы, тастортбұрыш, денелердің атауын атауда: текше, шар, цилиндр; түсінеді: пішіндер мен денелердің арасындағы айырмашылықтарды; қолданады: геометриялық пішіндер мен денелерді танып, қоршаған ортадан осындай пішіндегі заттарды табуды. Оз ойы бойынша пішіндерден тақырыптық композициялар жасауға үйрету «Қандай цифр (фигура) жойынды?» дидактикалық ойыны, Тапсыр</p>	<p>Қоршаған әлеммен таныстыру Менің елімнің салт дәстүрі Жаяу жүргіншілер ережелері кір.09.03 Міндеті: - Қазақ халқының салт-дәстүрлері туралы білімдерін кеңейту. Балаларға өздері білетін халқымыздың салт-дәстүрлері туралы айтызу. - Жаяу жүргіншілер ережесін меңгеруді жалғастыру. Күтілетін нәтиже: • жол ережесін сақтау үшін, үнемі жол белгілері білуге арналған тапсырмаларды орындайды/жасайды; • көшеде тәртіп сақтау керектігін түсінеді; • қоршаған ортада өзін дұрыс ұстау дағдыларын қолданады Ой сөйлей білмейді. Бірақ «Тоста, жүр!» – дейді. – Бағдаршам. «Бағдаршам» ойыны. (QR-код арқылы қосымшаны</p>	<p>Қоршаған әлеммен таныстыру Менің елімнің салт дәстүрі Жаяу жүргіншілер ережелері кір.09.03 Міндеті: - Қазақ халқының салт-дәстүрлері туралы білімдерін кеңейту. Балаларға өздері білетін халқымыздың салт-дәстүрлері туралы айтызу. - Жаяу жүргіншілер ережесін меңгеруді жалғастыру. Күтілетін нәтиже: • жол ережесін сақтау үшін, үнемі жол белгілері білуге арналған тапсырмаларды орындайды/жасайды; • көшеде тәртіп сақтау керектігін түсінеді; • қоршаған ортада өзін дұрыс ұстау дағдыларын қолданады Ой сөйлей білмейді. Бірақ</p>
-------------------------------------------------	-----------------------------------------------------------------------------------------------------------------------------------------------------------------------------------------------------------------------------------------------------------------------------------------------------------------------------------------------------------------------------------------------------------------------------------------------------------------------------------------------------------------------------------------------------------------------------------------------------------------------------------------------------------------	-----------------------------------------------------------------------------------------------------------------------------------------------------------------------------------------------------------------------------------------------------------------------------------------------------------------------------------------------------------------------------------------------------------------------------------------------------------------------------------------------------------------------------------------------------------------------------------------------------------------------------------------------------------------------------------------------------------------------	-------------------------------------------------------------------------------------------------------------------------------------------------------------------------------------------------------------------------------------------------------------------------------------------------------------------------------------------------------------------------------------------------------------------------------------------------------------------------------------------------------------------------------------------------------------------------------------------------------------------------------------------------------------------------------------------------------------------------	--------------------------------------------------------------------------------------------------------------------------------------------------------------------------------------------------------------------------------------------------------------------------------------------------------------------------------------------------------------------------------------------------------------------------------------------------------------------------------------------------------------------------------------------------------------------------------------------------------------------------

		<p>есімі кім? Әже сені қалай еркелетеді? Педагог балалардан жақында қандай мереке келе жатқанын сұрайды. – Көктемнің ең алғашқы мерекесі – аналар, әжелер, қыздар мерекесі. – Бүгін ақын Әбубәкір Қайранның «Әже» өлеңімен танысамыз. Педагог өлеңді мәнерлеп оқып береді, мазмұнын түсіндіреді (соңындағы қосымшадан қараңыз). Өлең мазмұны бойынша сұрақ-жауап: – Өлең авторы кім? Өлең кімге арналған? Әже баланы қалай оятады? – Әже қандай киім киеді? Бала әжесіне қандай тілек тілейді? – Сен әжеңе қандай сөздер айтар едің? 80 Сөздік жұмысы: кимешек – әйел адамның ұлттық бас киімі жаулық – кимешектің сыртынан тартатын орамал</p>	<p>Педагог балаларға мақал-мәтелді көтеріңкі дауыспен, орта дауыспен, төмен дауыспен қайталап тады Педагог «Ана» сөзіне дыбыстық талдау жасауды ұсынады. А – жуан дауысты. И – үнді дауыссыз. А – жуан дауысты. Дидактикалық ойын: «Анама сыйлық». Дәптермен жұмыс. Дәптердегі тапсырманы орындау. Анасына таңдаған әшекейді түрлі түсті қаламмен бояйды. Әшекей бұйымды қай жерге тағатыны, қалай аталатыны туралы айтып береді.</p>	<p>Ән айту: «Домбыра сазы» (И. Нүсіпбаев) «Анашым» (Е. Хасанғалиев) Музыкалық-ырғақтық кимылдар: «Айна» орыс х.э. (онд М. Раухвергер) Билер: «Апатайым-ай» биі («Билеп үйренейік» жинағынан) Ойындар, хороводтар: «Қос дабы» (А. Райымқұлова) Музыкалық аспапта ойнау: «Ұйықташы, бөпешім» (В. Агафонников)</p>	<p>таптарды кино - Сюжеттік композициялар жасау, оларды сәнді бөлшектермен толықтыру, жеке және топпен бірлесіп жасау, онда міндеттерді келісіп атқару Топтық жұмыстар</p>
--	--	-------------------------------------------------------------------------------------------------------------------------------------------------------------------------------------------------------------------------------------------------------------------------------------------------------------------------------------------------------------------------------------------------------------------------------------------------------------------------------------------------------------------------------------------------------------------------------------------------------------------------------------------------	---------------------------------------------------------------------------------------------------------------------------------------------------------------------------------------------------------------------------------------------------------------------------------------------------------------------------------------------------------------------------------------------------------------------------------------	-----------------------------------------------------------------------------------------------------------------------------------------------------------------------------------------------------------------------------------------------------------------------------------------------------------------	---------------------------------------------------------------------------------------------------------------------------------------------------------------------------------------

Қауіпсіздік сабағы : «АБАЙЛАҢЫЗ,ТЕРЕЗЕ!»

Мақсаты: балаларға жазатайым оқиғаларды болдырмау үшін, терезелердің жанында өзін ұстаудың қауіпсіздік ережелерін үйрету.

Терезелералдындағықауіптер: Педагог қауіпсіздік ережелерін сақтамаған жағдайда терезелер қауіпті болуы мүмкін екенін түсіндіреді. Мысалы: «Егер ашық терезеге тым жақын болсаңыз, құлақ кетугіңіз мүмкін», «Тереземен ойнауға немесе терезе үстінде/алдында секіруге болмайды». Терезе маңындағы тәртіп ереже лері: 1-ереже. Елпанаңан ашық терезеге жақындамаңыз.Түсіндіру: «Егер терезе ашық болса, одан аулақ болыңыз».2-ереже. Терезе үстінде/а алдында ойнамаңыз. Түсіндіру: «Терезенің алдында ойнауға болмайды, тайпақ болып, құлаққауыңыз мүмкін». 3-ереже. Ересектердің рұқсатынсыз терезелерді ашпаңыз. Түсіндіру: «Терезені ашпас бұрын үлкендерден рұқсат сұраңыз». 4-ереже. Егер сіз ашық терезені

Найдалы сілтеме лер:
https://www.youtube.com/watch?v=w4ZO1NXC19E&list=PLA5eCSY2F0eQFtmGao7IWQu1A-bK_6ODD&index=1 <https://orken-institutv.kz/ru/dashboard/cpsp-material/poleznye-materialy-cpsp>

Сақ болыңыз және абай болыңыз! Құрметті ата-аналар!



Қауіпсіздік және өмір сақтауға бауалық ережелерді үйіңізде үйретіңіз. Құрметті ата-аналар!

- 1. Егер баланың қолы терезенің ашық екенін білсе,
- 2. Егер баланың қолы терезенің ашық екенін білсе,
- 3. Егер баланың қолы терезенің ашық екенін білсе,
- 4. Егер баланың қолы терезенің ашық екенін білсе,
- 5. Егер баланың қолы терезенің ашық екенін білсе,

Оқушы ақпараттық ТЖК



көрсеніз, ересектерге айтыңыз. Түсіндіру: «Егер сіз ашық терезені байқасаңыз, бұл туралы дереу ересектерге айтыңыз». «Қауіпсіз терезелер» бейнеролігін көрсету Бейнеролікті талқылау және «Терезенің жанында не істеуге болмайды» ойынын ойнау: Тәрбиеші әртүрлі әрекеттерді атайды (мысалы, «Ашық терезеге бару», «Терезеде ойнау», «Терезеден қарау»), балалар аталған әрекеттерді істеуге болатынын немесе болмайтынын айтуы керек. Болмайтын болса, «Болмайды!» деп себебін түсіндіреді.



4 - ұйымдастырылған іс-әрекет

<p>Дене тәрбиесі</p> <p>Міндеті:</p>	<p>Музыка</p> <p>Ана – өмір шырағы</p> <p>Міндеті: - Музыкалық мәнерлілік құралдары мен сипатын егжей-тегжейлі ажырату қабілетін дамыту.</p> <p>Күтілетін нәтижелер:</p> <p>Жасайды: бір дыбыста құрылған әуеннің бөліктерін дәл ырғағымен дербес орындайды, музыканың сипатына сәйкес қозғалады.</p> <p>Түсінеді: әннің мазмұнын түсінеді.</p> <p>Қолданады: таныс әнді музыкалық сүйемелдеумен және сүйемелдеусіз орындайды</p> <p>Музыка тыңдау:</p> <p>«Ушан бошма, апашыма» (Б. Кабиева)</p> <p>Ән айту:</p> <p>«Ақшым» (Е. Хасаналиев)</p> <p>«Әже тілегі» (Т. Қошарғали)</p> <p>Музыкалық-ырғақтық қимылдар:</p> <p>«Денталармен жаттығу» (В. Моцарт)</p> <p>Билер: «Кііз баеу» («Келіңіз!»)</p> <p>Халық күні, өңделген Б. Дәлелбаев)</p>	<p>Дене тәрбиесі</p> <p>Бізбен бірге және бізден артық орында</p> <p>Ұлттық ойындар: кір.09.03</p> <p>Міндеті: -Ынта мен шығармашылық таныта отырып, таныс қимылды ойындарды өз бетінше ұйымдастыруға мүмкіндік беру</p> <p>-Ұлттық қимылды ойындарды ойнату</p> <p>Күтілетін нәтиже:</p> <p>Жасайды: Ынта мен шығармашылық таныта отырып, таныс қимылды</p> <p>Түсінеді: ойындарды өз бетінше ұйымдастыруға мүмкіндік беру</p> <p>Қолданады: ұлттық ойындарды ойнайды</p> <p>Қимыл-көрініс ойыны: «Шарбақ» (Фрет).</p> <p>Ойынылар бір-бірінің қолдарынан ұстанып, төрт-төрттен бір-біріне қарама-қарсы қатарға тұрады.</p> <p>Орыс халық әуендерімен әр қатар қарама-қарсы қатардағы балаларға барып иіледі. Соның өт орнына қайтып келеді. Қоңылды әуен бастағанда бар білетін қимылдарын жасап, балалар шапыран, секіріп бідей бастайды. Музыка тоқтай</p>	<p>Қазақ тілі</p> <p>Автобус кір.09.03</p> <p>Ушак</p> <p>Міндеті: - Сөйлеудің дыбыстық мәдениеті.</p> <p>-Тілдік және артикуляциялық аппараты, тыныс алуды және таза дикцияны дамыту, қазақ тіліне тән о, к, ұ, і, г, н дыбыстарын, осы дыбыстардан тұратын сөздерді дұрыс айтуға дағдыландыру. (кір.09.03)</p> <p>Фонематикалық естуді дамыту, сөзге дыбыстардың орнын анықтау (басы, ортасы, соңы).</p> <p>Күтілетін нәтиже:</p> <p>Жасайды: Автобус – жол көлігі екенін білді.</p> <p>Түсінеді: Мамандықтарды өз көңілдеріне қарай тиісті еңбегімен еңсестіретін.</p> <p>Қолданады: Әңгімелейді, өмірмен байланыстар алады.</p> <p>Автобус – жүргізушісімен қоса есептегенде 9 және одан да көп адамды алып жүруге арналған қорайы вагон түріндегі автомобиль.</p>	<p>Дене тәрбиесі</p> <p>Эстафета</p> <p>Міндеті: -Балаларды жарыс элементтері бар ойындар мен эстафеталық ойындарға қатысуға баулу</p> <p>Күтілетін нәтиже:</p> <p>Жасайды: Балаларды жарыс элементтері бар ойындар ойнау</p> <p>Түсінеді: эстафеталық ойындарға қатысу</p> <p>Қолданады: ойындар ойнайды</p> <p>«Тақиятастау»</p> <p>Колденең нысанға асықты 3 м қанықтықтан дақтыру.</p> <p>«Қолын түзеу жапын барып, төменнен дақтыру» – тастың қолданады.</p> <p>Бастапқы қалыпта аяқтарың шықпай шығатын деп сөйле қойып, он аяқты арқа қалдырып, он қолды жеуле тұсыңда шынтақтан бүтін арқа төмен сермен барып, жоғары қарай алынта дақтырады</p> <p>«Дегелек» ойыны</p> <p>Тізелерін алып бүтін шығып</p>
----------------------------------------------------	----------------------------------------------------------------------------------------------------------------------------------------------------------------------------------------------------------------------------------------------------------------------------------------------------------------------------------------------------------------------------------------------------------------------------------------------------------------------------------------------------------------------------------------------------------------------------------------------------------------------------------------------------------------------------------------------------------------------------------------------------------------------------------------------------	----------------------------------------------------------------------------------------------------------------------------------------------------------------------------------------------------------------------------------------------------------------------------------------------------------------------------------------------------------------------------------------------------------------------------------------------------------------------------------------------------------------------------------------------------------------------------------------------------------------------------------------------------------------------------------------------------------------------------------------------------------------------------------------------------------------------------------------------------------------------------------------------------------	-------------------------------------------------------------------------------------------------------------------------------------------------------------------------------------------------------------------------------------------------------------------------------------------------------------------------------------------------------------------------------------------------------------------------------------------------------------------------------------------------------------------------------------------------------------------------------------------------------------------------------------------------------------------------------------------------------------------------------------------------------------------------------------------------------------------------	--------------------------------------------------------------------------------------------------------------------------------------------------------------------------------------------------------------------------------------------------------------------------------------------------------------------------------------------------------------------------------------------------------------------------------------------------------------------------------------------------------------------------------------------------------------------------------------------------------------------------------------------------------------------------------------------------------------------------------------------------------------------

<p>«Шолька» (эстон калык бий) Ойындар, хормоноттар: «Балтакан да алкан» (О Бийдизен) Мүзакалык аспапта ойнау: «Күшүз» (Е. Кусайинов)</p>	<p>калтырды эр катар от орнында катарга тура калып керек. Олар айкестырып кой үстөсүн. «цирлик токтонду».</p> <p>«Тетек дон» – арчун калынын ойыны. (4 рет). Орталы диметри 3-4 м үлгөн шөбөр сызды. Ойынылар ест тонка бөтинеш. бир тон шөбөр ичине кирет. екени тон шөбөр сыртына бир-биринен бирдей аракашыктыкта орнатасыды. Жүргүзүштен дон алган сол, сырттагы ойынылар – шабуулылар шөбөргөн асырып, бир-бирине дон диктарыра бастайты. Доотта үш рет диктырыштан кейин барып кала шабуулылар шөбөргөн ортасындагы көргүзүмдөр на ата бастайты. Көргүзүмдөр бөтөлсө, тек үстөрүнөн үш рет дон оксон сол тарап одам каимал, тигибейт. Бирок, донна калып атуга тырмасыды. Көргүзү сатты өтсө, ойынылар ролдерин ачытырды.</p>	<p>Автобус калылык, кала манда, кала аралык, жергиликті және т.б. болып бөлінет.</p> <p>Автобуста кауиетизик ережелерин сактау керек.</p> <p>Автобусты күтүп, кесекке туру керек, онын басталды жолдан биринчсе метр калыктыкта орндалсаң. Автобуска кірер алдында онын толыммен токтон, ескерттин ашылуын күту керек. Балшы автобус ичиндегі жүргүзүшүнү үзсөкүлөрүн орндалууга үйрөтүү керек. Егер автобуста кауиетизик белдигери болса, оларды машина ичтен етип бекітүү керек.</p> <p>Балаларга автобуста жүргүзүү, ескіргүү немесе ештенсө тыткандуу керектігін үтүндүрү керек. себепи бул жүргүзүшүнүн на орындары мүмкүн.</p> <p>Сабармен, асыкпай, партия сактай отырып, оларды орндаларына жиналууды үйрөтөт.</p> <p>Жумбак: Аркасында атууду жүргүзүү. Алл талым шыгуулу жүргүзүүсү.</p>	<p>алды алдыга ешкертін, котларын төмөн салыбаратып, алдыга кыран түрү.</p> <p>Тресін бүккөн бир аялдан көтөргөндө, мананыы көтөргөнүстан, кетірісө жасайды</p>		






-Балалар

- бул ичинде даясы?
- бул көрсөткөн, калык.
- Жапармантар, балалар, бүтүн өтүндүр көрсөткөн, үзүрүл өтүмөтөсөтүн боламыс.
- балалар көрсөткөн, биринчсе түрүтөп бөр, өтсөтө үмүтүн, сура ашыктан, жерге жүргүзүү.
- Манай өтсөтө үмүтүн көрсөт.

				<p>- Бұл ұшақ. - Ал мынау сула жүзетін. Бұл кемесі. - Ал еңді бағалар осы кәсіпкердің пішіні автобусқа тоқталдым. - Бұл автобус. Еңді бағалар қараңдаршы осы автобусты сипаттайық. - Автобустың түсі қандай? - Автобустың түсі қызыл. - Автобустың пішіні қандай? - Автобустың пішіні торбұрша. - Автобустың терезелері қандай пішінді? - Торбұрша. - Ал мынау автобустың есігінің пішіні адамдар кіреді. - Автобусың адамдарға бөретін пайтасы қандай? - Автобус адамдарды барған жерлеріне жылдам аларын тастайды.</p>	
<p>Сұрыен саяхатшы</p>	<p>Қиындарға бетін біткізгендіктен.</p>				
<p>Сұрыен</p>	<p>Наурат (Сұрыен-балалық №7) Шаршап ағамның балалық. Мақсаты: — Қаламызға өсетін адамдармен таныстырудың жолдары; — Шаршап ағамның басқа адамдармен сәтестері; — Ағамдардың көрсеткен оқиғалары туралы білімдерін мойындау. Жеке жұмыс Көпкесті сөз өкпелерін шығару. К.</p>	<p>Наурат (Сұрыен-балалық №8) Сұрыен балалық. Мақсаты: — Теміржолдарға бағытталған сұрыенді оқиғалар туралы білімдерін пайдалану; — ертерек қаламыздың өзінен оқиғалар болуы туралы аңғарту. Жеке жұмыс Көпкесті сөз өкпелерін шығару. А. Мәтіннің құрамын таныту. Қараңдаршы балалық.</p>	<p>Наурат (Сұрыен-балалық №9) Күлті балалық. Мақсаты: күлтілердің балалық, оқиғалар және жануарлар өміріне әсері туралы білімдерін беруге. Балалық бағыты. Тәрбиелік жұмыстар жүргізу. Үлкен адамдарға балалық өлеңдер оқу тәртібін. (8-10) Аналар оқиды. Көпкесті оқу тәртібін. Бір адамның оқиды.</p>	<p>Наурат (Сұрыен-балалық №9) Күлті балалық. Мақсаты: күлтілердің балалық, оқиғалар және жануарлар өміріне әсері туралы білімдерін беруге. Балалық бағыты. Тәрбиелік жұмыстар жүргізу. Үлкен адамдарға балалық өлеңдер оқу тәртібін. (8-10) Аналар оқиды. Көпкесті оқу тәртібін. Бір адамның оқиды.</p>	<p>Наурат (Сұрыен-балалық №9) Күлті балалық. Мақсаты: күлтілердің балалық, оқиғалар және жануарлар өміріне әсері туралы білімдерін беруге. Балалық бағыты. Тәрбиелік жұмыстар жүргізу. Үлкен адамдарға балалық өлеңдер оқу тәртібін. (8-10) Аналар оқиды.</p>

	<p>Өлбасен Канина заман өткенмен, Ескірмейтін ақыл шырыша. Ауыздыл көктеммен, Досым гой сен, жасыл шырыша. Өтпейтпейт қыс келсе де, Бонымды ошдырмайсың. Аяз шымышыл, тересе де, Жаппарыңды төңітпейсіңен, Баулапты сұрақтар; *Шырыша ағашыңды басық ағаштардан айбарыңды алды неге? *Баулап шырыша ағашың неге жасық көрсен? *Шырыша ағашың түрліде қаншадай жұмбақтар білесіңдер? Тәрбиенің зәйтмесі: Шырыша ағашың аламыра өте ұнамды, қуаныш сыйлайтын ағаш. Шырышаға ойыншықтармен бөкселдіріп, жала жылды қарсы атамыз. Оқитыңе орай, біздің осындай қиялдарымызбен шырыша орманын сирен барды, Қаыр шырышаға кесіп, бүлдірмес үшін, жасанды шырышаңды шырышаңды, Қарашы ел шырыша ағаштары ойларыңды биле, қала көңелеріңе сен беруде. Шырышаға тек қала көңелерің есес, жала-жаңылар ер мен күстар да жасық көрсен. Қалаң ойыңды ормандаңда ағаштар арайың, тилідеп тілгерің, күстар ұяларын сақайды. Зерттеу жұмысы: шырыша ағашың манайыңда білесен ағаштармен қаншақтарды, сиренге пікірлерің ағаш, Еңбесі шырыша ағашыңмен айналасқан тағайын, Мақсаты: ұжыммен бірлесе жұмыс істете білетін</p>
<p>Төмен қарап сартыған, Мүз сүйткер асалаң, Жеке жұмыс іайта бола бағалаң. Тырге - тыре тағым ташылар, Тынымсыз жерге тағалаң. Қардың суы ертен, Сай қуаңай ағалаң. Баулапты сұрақтар ◆ Мүз сүйткер қай бетте ұяны болды — көңелге бетте ме, әлде күн бетте ме? (күн бетте) ◆ Неге? (күн бетте күн қатты кылдырды да, сондықтан сүйткер ұяны болды) ◆ Ағашы күнменгі сүйткер өсе ме, әлде қысқа ма? (қысқақарды, ағаш бел жезден отар сыналды) ◆ Шырақты күн не? (осен) ◆ Қай беттегі сүйткер тез ериді? (күн беттегі, себебі күн ыстық кылдырды да, ол суға айналды) Қалекен, тексеріп көрсен: бір ылдесты көңелге беттегі сүйткіні асалаң, екінші ылдесты күн беттегі сүйткіні асалаң қоялық. Қай ылдесты су қол жиналады екен. Келесі күн серуегіңе индикаторды ылдестарды қарақай, қай ылдесты су қол, қай ылдесты ағашпаңды.</p> <p>Еңбесі Кімнен тағайындап ойың ағашың бағарың жоңа ағашыңды тәрбиеніңе көрсетсең. Мақсаты: кімнен тағайындап ойың тәрбиенің ерне көрсетсең, отары көксен қол нәл беруде тәрбиенің. Қимылды ойың «Ағаштың суыма» Мақсаты: — Келеріңнен ескіріп өте білуді және шаңырағыңды жүзге білуді білдірер бесені. Жағдайы ойыңды. Қолданастарың дамыды.</p>	<p>Көксенке бұғалды. (күн) Күн бөксенге қот ерілген сайын. Күн жылды әрі ұяқ болды. Күннің жылуынан қар ериді, жер жылыды, Шөптер өсе бастайды. Ағаштар бүршік жерді. *Табигатта тағы қандай он ерістер болды? *Күн қай жақтан шығалды? *Қай жаққа бағалды? *Жарқыран турдан күнге тұра қаруға бола ма? *Неге? Жеке жұмыс Ағаш, индикатор, металл таттарға қот тітігіп қаруды, қайсының күн қол кылдырды? Қандай заттар тез қызалды, қонпар түсті ме, әлде ашық түсті ме? Күннің қонне ұяқ ұяқыл қандай алтын көксеннен қаруға болады? (қонпар түсті ашықпен) Еңбесі Ойың алды айналдырғанды жоттарды тағалауды ағаш тағалаушыға көрсетсең. Мақсаты: үлкендерге көрсетсең де ден индикаторды дамыды. Қимылды ойың «Күн мен күн» Мақсаты: күн мен күннің айырмашылығы жайында білдірер индикаторды, бұлден бөліп бойыңды арекет етуде бағуды. Жағдайы ойыңды Орындау ұярың ұялдықыса секіру. Мақсаты: секіре білдірер, күннен мен қот индикаторды дамыды. Мақсаты: Сәуір бөлген күн күркерер, Күн күркересен, қот күркерер, Сәуірден жауын-сұяды турдан сұяды. Еркін ойыңдар бағаларды қаалауды бойыңды</p>
<p>Көксен ораңды шығалды. Бір айналды ораңды, Көксенке бұғалды. (күн) Күн бөксен көксеннен сайын, күн жылды әрі ұяқ болды, Күннің жылуынан қар ериді, жер жылыды. Шөптер өсе бастайды. Ағаштар бүршік жерді. *Табигатта тағы қандай он ерістер болды? *Күн қай жақтан шығалды? *Қай жаққа бағалды? *Жарқыран турдан күнге тұра қаруға бола ма? *Неге? Жеке жұмыс Ағаш, индикатор, металл таттарға қот тітігіп қаруды, қайсының күн қол кылдырды? Қандай заттар тез қызалды, қонпар түсті ме, әлде ашық түсті ме? Күннің қонне ұяқ ұяқыл қандай алтын көксеннен қаруға болады? (қонпар түсті ашықпен) Еңбесі Ойың алды айналдырғанды жоттарды тағалауды ағаш тағалаушыға көрсетсең. Мақсаты: үлкендерге көрсетсең де ден индикаторды дамыды. Қимылды ойың «Күн мен күн» Мақсаты: күн мен күннің айырмашылығы жайында білдірер индикаторды, бұлден бөліп бойыңды арекет етуде бағуды. Жағдайы ойыңды Орындау ұярың ұялдықыса секіру. Мақсаты: секіре білдірер</p>	

<p>Ғарсағарпа)*</p>			<p>Нәтижесінде бағал: Ақуаның не үшін кепек екенін түсінген Үнемілеу дұрыс айнамаға ой қалыптаспай Дұрыс талдау жасауға үйренгені</p>	<p>қалыптаспай Дұрыс талдау жасауға үйренгені</p>	<p>сызып қояды. Мынада ларғамен екі қовандық оқ шаптардан кәрілдегі қовандық жәндіктерді таңдау керек. Қай той жылдам сол жәндікке жеткені</p>  
<p>Бағалардан үйге келіуі</p>	<p>Өнерін 15 минут Ата-анаға келсе</p> <p>Бағала таптіріні көрсетуі арқалы енесі, үйленуі арқалы үйленуі. Үйге қарапайым ерекшелік болса (қолданушы жанау, үйленуі тарауы, кесек күй) және оларды үйге енгізуі оның үні болады. Жанға таптірін көрсеткен кезде міндетті түрде мақтау, қолданушы. Ерекшелігі оған арқалы үйленуі (қолданушы, ерті, сүгері). Бағала келесі, үйленуі, негізден дұрыс енесі ескеріп алынған таптірін.</p>				

Шекерісі: 