



Білім беру ұйымы **Нұра ЖББМ**

Мектепалды даярлық сыныбы


Балалардың жасы **5 жас**

Жоспардың құрылу кезеңі **IV-апта 23 - 27 ақпан 2025-2026 оқу жылы**

Адал азамат біртұтас тәрбие **Жасампаздық пен жаңашылдық айы «Апта дәйексөздері» «Жаңашылдық - заман талабы»**

Тәрбиелеу-білім беру процесінің циклограммасы

Күн тәртібі	Дүйсенбі 23.02	Сейсенбі 24.02	Сәрсенбі 25.02	Бейсенбі 26.02	Жұма 27.02
Балаларды қабылдау	Мұғалімнің балалармен қарым-қатынасы: отбасы туралы жеке әңгімелесу, қарым-қатынас және көтеріңкі көңіл-күй орнатуға ойындар ұйымдастыру. Жағымды жағдай орнату.				
	Адалдық әліпиесі «Адал болайық» (Қыршақ театры) Мақсаты: Балаларды адал болуға баулу. Шарты: Қыршақтармен кысқа сахна: — Бір қыршақ өтірік айтады, екіншісі оны түзетейді. Балалар сонында не дұрыс, не бұрыс екенін айтады.				
Ата-аналармен немесе басқа заңды өкілдермен әңгімелесу, кеңес беру	Өнсетіл 15 минут Ата-анаға кеңес «Адалдық — күнделікті дағдыдан басталады» 1. Күнделікті тұрмыста адалдықты көрсетіңіз Мысалы, дүкеннен артық ақша қайтса – қайтарып беріңіз, соны бала көрсін. 2. Қарапайым ережелерді үйретіңіз — Өзінің затын ғана алу — Біреудің рұқсатынсыз ештеңеге тиіспеу — Ойыншықты бөлісу — Өзіне тиесілі жауапкершілікті орындау 3. Киім мен шындықты ажыратуға көмектесіңіз Баға кейде ойдан шығарып сойлейді. Бұл өтірік емес — қиял. Бірақ оны шындықтан ажыратуға үйретіңіз.				

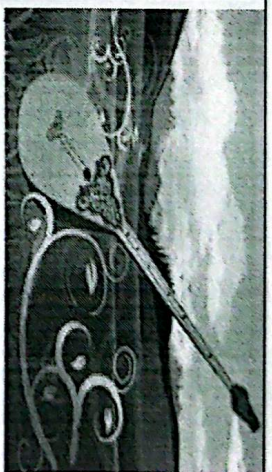
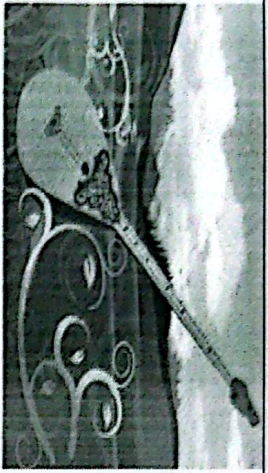
<p>Бағаларды дәрбес іс-әрекеті (қимылдық, ұлттық, сюжетті рөлдік, үстел үсті-баспа және басқа ойындар, бейнелеу іс-әрекеті, қиыптарды қарау және басқалар)</p>	<p>«Ұлттық ойын - Ұлт қазынасы» Ойын: «Торғайлар мен тор» қимылды ойыны Мақсаты: Топпен қарым-қатынасты нығайту, тез қимылдау. Ойынның шарты: Бағалар екі топқа бөлінеді. Бір топ алдыңғы ортамына қол ұстасып шеңбер құрып айналып жүреді. Сол топ тор болып саналады. Екінші топ- торғайлар. Торбесіңгі торды ашындар дегенде 1-ші топтың ойыншылары қолдарын көтереді (қол ұстасып айналып жүреді). Торғайлар шеңбердің ішіне кіреді, тез қайта шығуға тырысады. Торбесіңгі «торды жабындар» дегенде 1-ші топтың ойыншылары қолдарын түсіреді. Тордың ішінде қалып қойған бағалар шеңберге қосылады. Сөйтіп 1-3 торғай қалғаша ойнайды.</p>	<p>«Ұлттық ойын - Ұлт қазынасы» Ойын: «Тығалысан» Мақсаты: кеністікті бағдарлауға дағдыландыру, сөзік қорларын молайту Қажетті заттар: Ойын барысы: барлық бағалар екі топқа бөлініп, топ басшылары тарапайыдалады. Санамас арқылы қай топтың жасырындып, қай топтың іздейтіні анықталады. Ойында «қала», яғни барлық ойыншылар жиналатын жер (ағаш, жар, сөлік, т.с.с.) тандайынады. Жасырынатын топты топ басшылары жасырып, өзі қайтадан бұрынғы орнына оралады да, қарсылас топтың қай бағытта қонығалғанын «біз қазір(қай жер екенін)» айтып отырады. Ал жасырынған топ болса осы көмекті пайдалана отырып, жасырынған жерге отырады, ынғайлы сөт тұғанда «қаланы» жаулап алады. Егер іздеушілер жасырынуды топтың бір қатысушысын байқап қалса, онда оның аты мен жасырынған жерін дауыстап айтады да, барлығы «қалаға» қарай жүгіреді. «Қалаға» бірінші жеткен топқа ұлай беріледі. Жасырынған топ мүшелері іздеуші топ өздерін таппастан бұрын «қалаға» бірінші жетіп, ұлай ала алады.</p>			
<p>Ертеңгілік жаттығу</p>	<p>Таңғы жаттығу кешені №12</p>				
<p>Ұйымдастырушылар іс-әрекетті өткізуге дайындық</p>	<p>«Менің Қазақстаным» Кр-тіміні Табият қандай тақанды, Тоймаймыз біз де тамсана. Бадықтар піркін жүзеді, Табияттың жыры көп, Табияттың сырды көп.</p>	<p>Табият, сен тіршілік тұнып тұрған, Сен күннің көгергенін сүйсініп қардың, Сен көлеңі, сен ормансың, Сен - бұлау, сен, Адамға сұрлықтың нишн ұқтарғаны!</p>			
<p>Кесте е сәйкес</p>	<p>1 - ұйымдастырылған іс-әрекет</p>				
<p>МІӘ</p>	<p>Сауат ашу негіздері Дыбыстық талдау Міндеті - Сөздердің жалпы алуаны</p>	<p>Математика негіздері Заттармен әрекет Міндеті: Жынындарды</p>	<p>Сауат ашу негіздері Біз немі үйрендік? Міндеті: - Сөйлем құрауға сәйкес</p>	<p>Сауат ашу негіздері Біз немі үйрендік? Міндеті: Сөйлем құрауға сәйкес</p>	<p>Математика негіздері Заттармен әрекет Міндеті: Жынындарды</p>

<p>атауға, дыбыстық талдау жасауды үйретуді меңгерту</p> <p>Күтілетін нәтиже:</p> <p>Жасыайлы: сызба бойынша сөйлем құрайды, сөздерді буына бөледі, сызбадан белгісіз дыбыстың орнын анықтайды, дыбыстық талдауды өз суретімен сәйкестендіреді.</p> <p>Түсінісі: жіпшік, жұан дауысты дыбыстардың жасалу жолын.</p> <p>Қолданылы: дыбыстарды ажырататын, сөйтсем сызба бойынша сөйлем құрайды. Дидактикалық ойын:</p> <p>Жоғалтқан дыбыс» – Мен сендерге суреттер көрсетіп бірінші дыбысты айтамын сөз айтамын, сендер жоғалтқан дыбысты жаппап толық сөзді айтамындар да допты кері бересіңдер. Мысалы: ... ереге (т) ... ізем (к) ... алық (б) ... үрек (ж) ... ақыт (б), уырық... (к) ... омыра (д), ... екемет (т) ... ышак (п) ... аймак (к) ... анан (б) ... ектел (м) ... рік (о) ... ияз (п) т.б.</p> <p>Ежелгі сөз. Балалар, құыршақ Айқулу бізге танырмыздары бар хаткалы алып келіңіз. Құыршақты үстел үстінде жайп асырады. Не ішот хаткалыны ашып. Танырмыздарын оқиды.</p> <p>«Сіз ойла» дидактикалық жайп науы (Әр дұрыс жауапқа педого бағаларға жү. Емаша беріп отырады). - ди буынан басталатын сөз ер ойлап айтумызды сүреті. Мысалы: алма.</p>	<p>бөліктерге бөлу және оларды қайта біріктіру.</p> <p>Күтілетін нәтиже:</p> <p>Жасыайлы: жиындарды бөліктерге бөлу және оларды қайта біріктіру.</p> <p>Түсінісі: бүтін жыны мен оның әр бөлігі арасында байланыс орнату, санды цифрмен сәйкестендіру.</p> <p>Қолданылы: 1-ден 10-ға дейін санау, қанз бетінде бағдарлау дағдыларын бекіту.</p> <p>Топтық жұмыс.</p> <p>Балалар санамалтын қоспамен топтары бөлінеді. Педого әр топқа екі түсі бағыттардың (немесе дөңгелектердің, сопақшалардың немесе бака қиялған материалдар) жиналтығын тарапалы: қызыл және көк.</p> <p>Танырмын қызыл: - Алдымен қызыл бағыт салып аламыз. Біз сендерге екі түсін салып аламыз (карточкалы көрсетеді). - 4 қызыл бағытты орналастыр. Енді көк 2 саны бар қарпаны көрсетеді. - Көк түсі 2 бағытты орналастыр. - Ыздыл аққаруды да қанна бағыт бар? Бағыттарды санап, жауап бер. Дәлгермен жұмыс. 1-танырмын Әр аққаруды да бағытты</p>	<p>сызбасын сызуға, берілген буынан басталатын сөз ойлап айту</p> <p>Күтілетін нәтиже:</p> <p>Жасыайлы: дыбыстық талдау жасайды, сөздердің жалпы алуын атайды, сөйлем құрайды.</p> <p>сөйлем сызбасын сызды, сөздерді буына бөледі. дауысты, дауыссыз дыбыстарды ажырататын, буына-буын жуылап сөз құрайды.</p> <p>Түсінісі: қарама қарсы сөздердің мағынасын.</p> <p>Қолданылы: дауысты, дауыссыз дыбыстарды ажырататын, буына-буын жалған сөз құрайды.</p> <p>Дидактикалық ойын: «Буындан айтып сөз құра» Ойын шары: педого айтып буына бағылар сөз құрып айтады.</p> <p>Мысалы: Ал... ма, ба... қа... са... тыз, ш... мүр, ма... ке... ме, де... пал... қар, ка... зы, пі... аз, ба... тенке т.б. Педого өз ойынан басқа да буындарды айта ботады. - Балалар, сендердің дендерің сәу, мықты болып сөу үшін дәрумендері мол, бағын тавандармен қоректенудің керек</p> <p>Дидактикалық жаттығу: «Қарама-қарсы сөзді ай» Майды (майсыз). Сұйық - ... (көп). Ашы - ... (тұш). Дамы - ... (дәмсіз). Қаты - ... (жүмсіз). Унайды - ... (унамайды). Балалар қарама-қарсы сөздерді айтады. Жұмыс дәлгермен жұмыс 1. Суретте қара. Тағам алуударын ата. Сөйлем құрып, сызбасын сыз. 2. Суреттерді ата. Дыбыстық талдау жаса. Ынае, ешкі, күрт сөздеріне дыбыстық талдау жасау</p>	<p>сызбасын сызуға, сөйлемді мағынасына байланысты толықтыруға үйретуді жалғастыру</p> <p>Күтілетін нәтиже:</p> <p>Жасыайлы: дыбыстық талдау жасайды, сөздердің жалпы алуын атайды, сөйлем құрайды.</p> <p>сөйлем сызбасын сызды, сөздерді буына бөледі. дауысты, дауыссыз дыбыстарды ажырататын, буына-буын жуылап сөз құрайды.</p> <p>Түсінісі: қарама қарсы сөздердің мағынасын.</p> <p>Қолданылы: дауысты, дауыссыз дыбыстарды ажырататын, буына-буын жалған сөз құрайды.</p> <p>Дидактикалық ойын: «Қайтара» (дөңгелек) - Балалар, мен сендерге допты дақтырын бірінші дыбысты айқынырақ айтып сөздер айтамын, ал сендер сол айқынырақ бәрмізге сөйлетіңіздей етіп қайталап, допты кері дақтырасыңдар. Мысалы: кккккккк(к), кккккк(к), бббббб(б), вввввв(в), ғғғғғғ(ғ). т.б. - Балалар, осы дыбыстарды айтып не байқайсыңдар. дыбыстарды айту оңай болды ма? - Ауыздан шығатын ауыз кесеріңдер жасалатын екен. Ал ол кесеріңдер нелер? (еріп, тіл, тис, т.б.). - Булар қандай дыбыстар? Дидактикалық жаттығу: «Сөйтсем қажеті сөзді көе» - Мен сендерге бір сөз жетпейтін сөйлем айтамын, сендер мағұны байланыстырғандай еліп сөз жауауларын керек. 1. Көктемде жылы жақан күстар ... 2. Дәрия ыдысты ... 3. Анам жұмыртқа ... 4. Аю бұды ... 5. Орманда қасқырлар ... 6. Әкем қармақпен балық ... 7. Ернар қарпоздайға үк ...</p>	<p>бөліктерге бөлу және оларды қайта біріктіру.</p> <p>Күтілетін нәтиже:</p> <p>Жасыайлы: жиындарды бөліктерге бөлу және оларды қайта біріктіру.</p> <p>Түсінісі: бүтін жыны мен оның әр бөлігі арасында байланыс орнату, санды цифрмен сәйкестендіру.</p> <p>Қолданылы: 1-ден 10-ға дейін санау, қанз бетінде бағдарлау дағдыларын бекіту.</p> <p>Дәлгермен жұмыс 1-танырмын. Алмақайда неше алма бар? Цифрды қоршап сыз. Кіріп 1 алманы алып кетті. Неше алма қалды? Цифрды қоршап сыз. Кіріп 2 алманы алып кетті. Неше алма қалды? Цифрды қоршап сыз. 2-танырмын. Әр отырғышта неше қыз отыр? Цифрды қоршап сыз. Екі отырғышта неш қыз отыр? Цифрды қоршап сыз. 3-танырмын. Шірхана дәлгермен жұмыс жасауды қандай ержестерін білетіндерін сұрайды. Шірхануды дәл және ұқыпты орындауды сұрайды. «Артық кем, тең» ойын жаттығуы. Ол үшін ойыншықтар немесе санау материалдарын жиналтыратын орналастыраты және қай жерге артық кем немесе тең екенін сәйкестендіреді</p>
--	---	---	--	---

<p>алтын, алжынкыш, алга, алгас, алга алга, Алжан, алмас, алдуу, т.б. -ок буынынан басталатын сөздөр ойлап айтууымызды сұрашты. Мысалы: оку, оқыл, оқымысты, оқулық, оқ, оқыс, оқшалау, оқтар т.б. - жа буынынан басталатын сөздер ойлап айтууымызды сұрашты. Мысалы: жас, жалын, жалғыз, жат. Жайық, жарқыра, жалқау, жарла, жалдуу т.б. Ойын сонында жүздатылса ең көп бала жетімпаз болады. Жұмыс дәптерімен жұмыс</p> <p>1. Суреттерді ата. Сызба бойынша соқпем құра. 2. Дыбыстық талдау жаса Таң бұлт сөздеріне дыбыстық талдау жаса. Педагог бағаларға орындарында өз беттерімен дыбыстық талдау жасатады. Дыбыстық сызбаны тақтаға іліп, бір-бір баладан тақтада жасатады. Балалар жұмыстарын тақтадағы талдаумен</p>	<p>неше түрі бар? Сана және ата. Бардығы қанша? Соңша нүкте сал. Педагог әңгіме құрастырудың үлгісін көрсетсе: ақварумда сартыш түсі 3 балық және күліні түсі екі балық жүзіп жүр. 3 және 2 деп басқаша айтуға болады. Ақварумда қанша балық жүзіп жүр? Ақварумда барлығы 5 балық бар Балалар үлгіге қарап қалған суреттер бойынша әңгімелер құрайды, олардың санын атайды. – Екінші ақварумда қанша балық бар? Олардың саны бірдей ме? – Үшінші ақварумда қанша балық бар?</p>		<p>сұрайды. Балалар мұны санау негізіне де, әлемге негізділік (заттардың) бір-біріне қатынасы арқылы да жасайды. «Шалапақта, тап та, есінеме!» ойыны. Педагог 7 цифрды бар карточка қояды. Содан кейін ол қолын шалапақтағанда немесе 2 (3, 4) рет ақырын алымдар басалды және жетіспейтін молшерді шалапақтап немесе аяқпен қаламдар жасап толықтыруды сұрайды.</p>
---	---	--	--

«Үнемді тұтыну»- Мақсаты: Оқушылардың үнем тұрады түсініктерін кеңейту, Ой - өрістерін, тәжірике қорын дамыту, Үнемдей білуге ұқыптылыққа тәрбиелеу

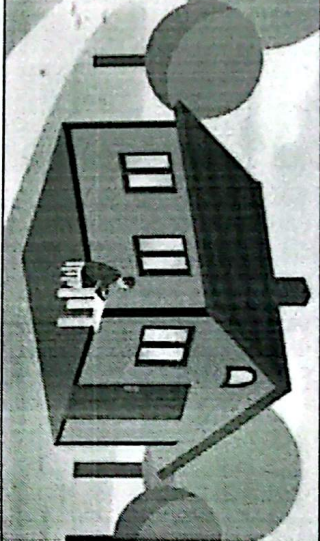


Мақсаты: Тұрліше сипаттағы музыканы сүйсіне тыңдап, тани білуге ынтасын дамыту,



3 - Ұйымдастырылған іс-әрекет

<p>Қоршаған әлеммен таныстыру Жыл мезгілдері: қыс, көктем.</p> <p>Белгілер Міндеті: - Қыс және көктем мезгілдерін белгілері туралы білімдерін тереңдету</p> <p>Күтілетін нәтиже: Жасайды:Қыс және көктем мезгілінің белгілері туралы білімдерін тереңдету; Түсініді: осы мезгілдерге тән маусымдық құбылыстармен танысты</p> <p>қолданылды: Байаныстырып сөйлеу, жыл мезгілдерінің ерекшеліктерін тенеу сөздерді қолданды -Қыс мезгілінде қандай өзгерістер болады? (Балалардың жауаптары) – Қыста ең қысқа түн, ең ұзақ күн болады. Күн оте жоғары көтерілмейді, сондықтан жер бетін аз қыздырады. Аспанда үнемі сұр бұлт басыл, күннің көзі көрілбейді. Ағаштарды, жер бетін аяқ қар басыл қапалды. Көйге қатты боран</p>	<p>Көркем әлебиет Өе, ұран! Міндеті: - Қысқа өлеңді мәнерлеп жатқа айтуға баулу. Денсаулық туралы ұйым кенейту. Денсаулығын сақтауға тәрбиелеу. Күтілетін нәтиже: Жасайды:Қысқа өлеңді мәнерлеп жатқа айтуға Түсінеді:Денсаулық туралы ұйым кенейту.</p> <p>Қолданылды:Денсаулықын сақтауға - Балалар, деніміз сау болу үшін не істеу керек? - Спортпен айналысатын адамды қалай атайды? - Спортшының табысқа жетуіне кімдер көмектеседі? (Слайд көрсету) – Тіптертен жаттығу жасап, пивнығу керек. Үнемі спортпен шұғылданыған</p>	<p>Шығармашылық бейнелеу әрекеті Қысқы табиғат Міндеті: -- балалар бойында байқатылтық, қысқы табиғат құбылыстары ерекшелігін сезіне білуге үйрету -- Бірректі заттардан сюжеттер құру, бірнеше пішінді бір тұтырға орналастыру - Қайшы мен желімді дұрыс қолдану, еңбек қауіпсіздігі мен жеке гигиена ережелерін сақтау - Дайын үлгілермен және қарапайым сызба бойынша жұмыс істеу, бейнені кескіні бойынша кино үшін қайшыны қолдану Топтық жұмыстар</p>	<p>Музыка Ақ әжем Міндеті: - Музыкалық-ырғақты қимылдарды бірге жасау дағдыларын қалыптастыру Күтілетін нәтижелер: Жасайды: ән орындайды, сөздерді анық және таза тыныс алып, бастап айтады, музыканың сипатына сәйкес қозғалады. Түсінеді: сезіммен, ырғақтық бейнесін сақтау отырып айтуды. Қолданылды: аспаптарда ойнаудың қарапайым дағдыларын Музыка тыңдау: «Ақ әжем» (К. Қуатбаев) Әлі айту: «Әже тілесті» (Т. Қондыратбай) «Еркеміз айбат балымыз» (И. Нүсіпбаев) Музыкалық-ырғақтық қимылдар: «Сағат» (Е. Андосов) Билер: «Шолька» эстон халық биі Ойындар, хороводтар: «Қоянды ұстаңдар» (К. Қуатбаев) Музыкалық аспапта ойнау: «Аяна» беларусь халық биі</p>	<p>Шығармашылық бейнелеу әрекеті Қысқы табиғат Міндеті: -- балалар бойында байқатылтық, қысқы табиғат құбылыстары ерекшелігін сезіне білуге үйрету -- Бірректі заттардан сюжеттер құру, бірнеше пішінді бір тұтырға орналастыру - Қайшы мен желімді дұрыс қолдану, еңбек қауіпсіздігі мен жеке гигиена ережелерін сақтау - Дайын үлгілермен және қарапайым сызба бойынша жұмыс істеу, бейнені кескіні бойынша кино үшін қайшыны қолдану Топтық жұмыстар</p>
---	---	---	--	---

<p>соталы. 1-стайл. Табынғатан қыс мезгілі. Балалар қысқы орманын, саябақтың, қысқы таулар бейнесі қыста қалай өзгеретіні туралы әңгімелейді. 2-стайл. «Қысқы табынғат қандай?» деген сұраққа жауап береді – Қысқы табынғат өте тамаша, айнала алпақ қар, адамдар қысқы сабақта серуендеп жүр, тауда адамдар шаңғымен сырғанап жүр. Ұлтаспадан қардың сықырын, боранның соққанын, тоқылдақтың тоқылтан тыңдайды. 3-стайл. «Қыс мезгіліндегі құстардың тіршілігі қандай?» деген сұрақ қойылады. – Қыста суық торғайла топ болып өмір сүреді, олардың қорегі – қыста пісетін шөптен, шырғанақ жемістері, құрап қалған, бірақ қауызында дендері қалған алқаптың дақылдар. Педагог табынғат аясында өзін-өзі ұстау ережелерін сақтау керектігін айтады.</p> <p>– Қандай гүл ең бірінші гүлдейді? – Бәйшешек. – Балалар, бұл гүл қар ерміей жатып, қардың астында өле бастайды, қар еріген кезде, қылтып бой көтереді, айналада жұпар иіс шығады, бұл гүлдерді жүзуге болады, өйткені бұлар Қазақстанның Қызғал кітабына енгізілген гүлдер. Көктем ханшайымымен қосылып ойын ойнайды. Көктем ханшайымы балаларға шыны ботелке, қарындаштар, қалыңдар, шыны тостағандар, металл телефондар, асбұдық салыптанғылықтар.</p>	<p>адам ауырмайды. – Бүгін біз ақын Өлебай Тұрманжановтың «Ос, ұлан!» өлеңімен танысымыз. Педагог өлеңті мекерлеп оқиты (мазмұнын соңындағы қосымшадан қараныз). Сөздік жұмысы: ұлан – жеткішіз, өрел, бада қыран – бүркіт сияқты ағыр, елті болу Өлең мазмұны бойынша сұрақ-жауап: – Өлеңнің авторы кім? Өлең не туралы? – Адам денсаулығына не пайдалы? (Спорт, таза ауа, дұрыс тамақтану, серуендеу) – Таза ауада серуендеген ұнай ма? Жаттығу жасау не үшін қажет? – Спорт несімен пайдалы? Қай спортпен айналысуға ұнатасың? Мақалдың мазмұнын үсініп, есіңде сақта: Дені сау адам жаны сау.</p>		
---	---	--	--

<p>кітаптар, қағаз парақтарын таратып берсе, ойын шартын түсіндірсе, «дыбыс» деген кезге, қолдарындағы сол заттар бар балалар ойынға қосылады.</p>				
<p>Мақсаты: Төтенше жағдайда ақпаратты бере алуы үшін бағаларды үй мекенжайы мен ата-анасының телефон нөмірлерін есте сақтауды және дұрыс айтуды үйрету.</p> <p>Кәуіпсіздік сабаты : ««ҮЙДІҢ МЕКЕНЖАЙЫҢ, АТА-АНАЛАРДЫҢ НӨМІРЛЕРІН ЖАТҚА БІЛЕМІЗ»</p>				
<p>Диагностикалық ойындар Үйің мекенжайың есте сақтауға үйрету: Тәрбиеші үй мекенжайының не екенін түсіндіреді (көше, үй нөмірі, пәтер). Мысалы: «Менің мекенжайым: «Қонаев көшесі, 10-үй, 5-пәтер». Тәрбиеші балалардан мекенжайың қайталауды сұрайды. Мекенжайың білмейтін балаларға есте сақтауға көмектеседі. Тәрбиеші түсінікті болу үшін мекенжайыңды бір қартаңдарды пайдаланады. Ата-аналарыңның (аңды өкілдердің) телефон нөмірлерін есте сақтауға үйрету: Тәрбиеші әр телефонда ата-анамызға қоңырау палуға болатын нөмір бар екенін түсіндіреді. Мысалы: «Менің анамның телефон нөмірі: 8701 980 5665». Тәрбиеші балалардан ата-аналарының телефон нөмірлерін қайталауды сұрайды. Ата-анамының телефон нөмірін білмейтін балаларға есте сақтауға көмектесу: Педагог түсінікті болу үшін сандар берілген қарточкаларды пайдаланады. «Хат жолда» ойыны Балалар шеңбер бойымен отырады. Педагог балалардың біріне «Хат» (ойыншық немесе қағаз) береді. Балалар хатты ата-аналарының мекенжайы немесе телефон нөмірін айта отырып, шеңбер бойымен бір-біріне жібереді: «Телефон» ойыны Балалар сандық туралы. Тәрбиеші балалардың бірінің құлағына мекенжай немесе телефон нөмірін айтады. Балалар бұл ақпаратты соңы бағыта жеткізіп тізбек бойындағы сандық тапайды, ол естігенін дұрыстап айтуы керек</p>	 	 <p>Пайдалы сілтеме: https://orken-institute.kz/ru/telefon-goryachih-imi</p>		
<p>Дене тәрбиесі Біз басқарып отырмыз Міндеті: - Басқарып отырмыз Әлемімізді, Көше, Тусылан екі қолыммен дотты бір-біріне дақтыр Күтілетін нәтиже:</p>	<p>Мұғалым Менің туыстарым Міндеті: Динамикалық сәткілікте көрсете отырып, эмоционалды түрде ән айту Күтілетін нәтижелер: Жасайды: ән</p>	<p>Дене тәрбиесі Жүгітуді спорттық ойындар Міндеті: Дотты ол және сол қолмен алып жүруге жаттықтыру Күтілетін нәтиже: Жасайды: Дотты ол және сол қолмен алып жүруге жаттықтыру Түсінеді: жүгіруді түсінеді</p>	<p>Қазақ тілі Құстар қайда ұшпайды? Міндеті: Байташықтырып сөйлеу. -Оз бетіңше қарам-қатынас жасауда, әңгімелесуде, әңгімелесушінің сөзін мұқият тыңдауда, сұрақтарды дұрыс қолда, оған қысқа және толық нақты жауап беруде біледі.</p>	<p>Дене тәрбиесі Жүгітуді спорттық ойындар Міндеті: Дотты ол және сол қолмен алып жүруге жаттықтыру Күтілетін нәтиже: Жасайды: Дотты ол және</p>

4 - ұйымдастырылған іс-әрекет

<p>Жасайлы: Баскетбол элементтері.</p> <p>Түсінігі: Кезде тұсынған екі қолымен допты бір-біріне дақтыру</p> <p>Қолданылы: жасайды</p> <p>Салты бұбай бірінші-екінші ден саналуға үйрету. Бір қолмен допты еденге соғуды үйретуді жалғастыру, допты алақанды ашып қатып алу, кезу деген саусақтардың басыммен итеріп дақтыру және аяқтың қасында еденге қырылдап бір қолмен соғуға дағдыландыру</p> <p>«Сикырлы ғаламшар» – бұл ғаламшардың тұрғындары алымдардан қортықтарға айнала алады. «Ауыптар мен қортықтар» қимыл-қозғалыс ойыны.</p> <p>Затпа шашырап бытырғынқы жүрісті орындайды. Әртүрлі музыка әуенімен сәйкес қимылдар жасайды: шапшаң әуенге үлкен адымдап, қолын жоғары көтеріп жүреді. Баяу әуенге кішкентай қадамдар жасап, қолдарын беліне қойып жүреді.</p>	<p>орындайды. Музыка қимылдар жасайды.</p> <p>Түсінігі: ән мазмұнын түсінеді.</p> <p>Қолданылы: үйренген дағдыларын іс жүзінде қолданады, аспаптарда ойнайды.</p> <p>Музыка тыңдау:</p> <p>«Жан анам» (Д. Әміров) Ән айту: «Еркеміз айбоп баламыз» (И. Нүсіпбаев) «Бесік жары» (И. Нүсіпбаев) Музыкалық-ырғақтық қимылдар: «Шенберге тұр» (Д. Бетховен) Биілер: «Тырашар бий» (Д. Аубров) Ойындар, хорождар: «Толдар» (Д. Ботбаев) Музыкалық аспапта ойнау: «Атқа мініп шабамыз»</p>	<p>Қолданылы: жаттығу жасайды</p> <p>«Түрлі түсті ғаламшар» – бұл ғаламшардың тұрғындары түрлі түсті доптарды жақсы көреді. Допты еденге бір қолмен соғып, алақан жайып қайта саусақтың басыммен қарсы алып, қайтарғып, аяқтың жанына қарай еденге соғу.</p> <p>Сөбеттен түрлі доптарды алып, қалауыңша тұра қалады. Допты еденге бір қолмен соғып, алақан жайып, саусақтың басыммен қарсы алып, қайтарғып аяқтың жанына қарай еденге соғуға тырысады. Допты соққанда күш мөлшерін есептеп, дұрыс пайдалануға тырысады.</p> <p>Педагогтің белгісімен келесі ғаламшарға ұшады – (көзді жұмып) қарашыда залмен қозғалысын жалғастырады</p>	<p>Күтілетін нәтиже:</p> <p>Жасайты. Не ұшады, қалай ұшады, неге ұшады, саушадарына жауап береді.</p> <p>Түсінігі: Құстардың өзі білетін бірнеше түрін айттып, көрсетті;</p> <p>Қолданылы: Күн салқындағанда көптеген құстар жылы жаққа ұшып кететінін айтты;</p> <p>Жалпы құстың қандай болатынына талдау жасайықшы.</p> <p>Құсқа түсімізді шүкіп жеуі үйіні, ал қанаты ұшу үшін керек т.с.с.</p> <p>Бағалар «Ұшты-ұшты» ойының ойнайықшы, мен ұшатын зат айтсам қолдарыңды көтересіңдер, ұшпайтын зат айтсам қол көтермейсіңдер.</p> <p>Ұшак ұшады, қол ұшпайды сол сияқты.</p> <p>Ұшты ұшты (ҚАРЛЫҒАШ, АҚҚУ, ПИНВИН, ТОРҒАЙ, ШАҒАДА, БҮРКІТ, ДАҚ, КҮШІК, ҚЫРАН, ТҮЙЕКҮС) ұшты.</p> <p>Бағалар керемет! Кейбіреуін аздап шатастып қалдыңдар иә? Сөзбі мынады пинвин мен Түйеқұс құсқа жатқанымен ұша алмайды, яғни барлық құс қанаты болмен ұша береді дегеніміз дұрыс емес екен.</p>	<p>сол қолмен алып жүруге жаттықтыру</p> <p>Түсінігі: жүгіруді түсінеді</p> <p>Қолданылы: жаттығу жасайды</p> <p>«Түрлі түсті ғаламшар» – бұл ғаламшардың тұрғындары түрлі түсті доптарды жақсы көреді.</p> <p>Допты еденге бір қолмен соғып, алақан жайып қайта саусақтың басыммен қарсы алып, қайтарғып, аяқтың жанына қарай еденге соғу.</p> <p>Сөбеттен түрлі доптарды алып, қалауыңша тұра қалады. Допты еденге бір қолмен соғып, алақан жайып, саусақтың басыммен қарсы алып, қайта қайтарғып аяқтың жанына қарай еденге соғуға тырысады.</p> <p>Допты соққанда күш мөлшерін есептеп, дұрыс пайдалануға тырысады.</p> <p>Педагогтің белгісімен келесі ғаламшарға ұшады – (көзді жұмып) қарашыда залмен қозғалысын жалғастырады</p>
---	---	---	---	--



Серуенге дайындык				
<p>Серуен</p> <p>Аспанды бакылау Максаты: табияттын элементин сезип, «аспан» сөзгөн таанытыру, табиятка деген сүйсөнүшкө тәрбиелеу, тилдерин дамыту. Тәрбиеші балалардын назарын аспанга аударады. Аспанны түсі ашык, көгүдүр экендигін, онда ак бұлттар, калкыды. Олардын пішіндери эр түрлү болады. Бұлттарды жел көзгайды. Жұмбак: Бір түкті кілем түксз килем (жер, аспан) Жеке жұмыс Макал – мәтелдер. Каргы каркылдаса, кысты шақырады. Каз канкылдаса, жазды шақырады. Тактик «Аспанда» Аспан бұлтка толып кетті. Бұлттар тулк болып кетті. Бір бұлт шыкты бие болып Бір бұлт шыкты түйе болып Козгалмагы ойын, «Ушты-Ушты» Максаты: заттарды ажыратуға, аттарын есте ұстауға шапшаңдыкка зеректикке, ұйымшылдыкка тәрбиелеу. Енбек аркес: Жолдарды кардан назарту. Еркін ойындар Максаты: балалардын өз калауы бойынша ойнау</p>	<p>Желді бакылау Максаты: балаларды табият құбылыстары, желдің согуын, желдің багытын, жылдамдығын бакылдауға ажырата білуге үйреру. Тәрбиеші балалармен кай жақтан жел согып тұрғанын бакылдайды. Күндіз аспанда қалықтап бара жатқан бұлттарды бакылау, аяш бұлактарының козгалысын бакылау. Жұмбак: Қыпаты жоқ- ұшаты Аяғы жоқ-қашпаты. (Жел) Жеке жұмыс Тактик: Жел тынымсыз гулдеп болын кетті тым бұзык Шұғылдайды тал, терек. Жамырағын жулдызып. Козгалмагы ойын: «Жел мен бұлттар» Енбек: өсімдіктерді, көшеттерді кармен жабу. Максаты: өсімдікке деген қамқорлыққа, еңбексүйіштикке тәрбиелеу Еркін ойындар Максаты: балалардын өз калауы бойынша ойнау</p>	<p>Күнді бакылау Максаты: балаларға адамдар, жануарлар мен өсімдіктер элементі үшін күннің маңызы зор экендігін ұғындыру. Байқампаздық, бакылдай білу қабилеттерін дамыту. Кыста күн кысқарды, жылуы аз болды, сондықтан кыста күн суык болғанынғы туралы түсінік беру. Жеке жұмыс Жұмбак: Жүрттың бәрі соны сүйсеп, Бірақ отан қарығса келмейді. (Күн) Болжамдар: Түнде ай жарқырап тұрса немесе аспанда жұлдыздар көп болса ертең күн ашық, жылы болады. Тактик: Шұғылдағы күніміз Бакыпазға барамыз Күнге қарап жайқалып біз өсіп бармыз. Кымыл-козгалды ойыны: «Түрлі-түсті автомобильдер» Енбек: бұтақтарды түрлі тарауға Еркін ойындар Максаты: балалардын өз калауы бойынша ойнау</p>	<p>Су бетіне қатқан мұзды бакылау Максаты: Сулың эр түрлі қасиетімен тааныстыру, табиятта болатын өзгешеліктерді бакылдай білуге үйреру, табиятты баулауға тәрбиелеу, сөздік қорларын дамыту. Тәрбиеші балалардын назарын жердегі кішкентай қолпиктерге аударады, бетіне жұқа моладір мұз қатып қалған. Кейбір көзшіктерден күзден қалған жапырықтарды байқауға болады. Мұзлы аяқ кимдерімен жарып көріңдер. (ол жұқа, тез сынады) Егер мұзды дақтырса, олар ұсақ бөліктерге бөлінеді. (мұз қатты). Егер мұзды қолға ұстасақ, ол ерін кетеді. Жеке жұмыс Жұмбак: Отқа жанбас-сұта баппас (мұз) Болжам: егер кыста қар аз және күн суык болса, жаз құрғақ және ыстық болады. Козгалмагы ойын: «Түлкі мен қаздар» Максаты: ептілікке, шапшаңдыкқа үйреру. Кымыл-козгалды ойыны: «Көял мен ашыа». Енбек: есік алдың сындырушы ағайна көмек көрсету мұз жоғалды үстіне күм себу. Еркін ойындар Максаты: балалардын өз калауы бойынша ойнау</p>	<p>Қарды бакылау Максаты: Қоршаған ортаның асемлігін сезіне білуге үйреру; қардың қасиетімен тааныстыру. Терезеден жауып тұрған қарды бакылау. Қар ұлпаларына қараңдаршы, олар эр түрлі пішінде біреуі үлкен кесек болса, тағы бірі орташа, кішкентай яғни қаршықтар эртүрлі пішінді екен. Қар бірге терезеден жылтырап көрінеді. Олардың элементі пішінін тамақшандар. Жеке жұмыс Жұмбак: Жылт-жылт етеді, Ұстасақ ерін кетеді. (қар) Болжам: көп қар- көп нан. Кымыл-козгалды ойыны: «Көял мен ашыа». Енбек: тәжірибе жасаған үстел үстін жинастыру. Еркін ойындар Максаты: балалардын өз калауы бойынша ойнау</p>

Сұрәнен оралу		Балалардың киімін ретімен шешу өз-өздеріне қызмет ету				
Балалармен жеке жұмыс	«Сикырды суреттер» Ойынның мақсаты: балалардың логикалық ойлау қабілетін, ес, зейін, қабылдау процестерін дамыту. Алтай Айзере	«Қандай пішін жетіспейді?» Мақсаты: Геометриялық пішіндерді атай білуге үйрету. Қай пішін жетіспейтіні тапқау. Раиса Дастан	«Сикырды қип» Мақсаты: Балаларға дыбыстарды дұрыс айтуға үйрету, заттарды тауға баулу. Амангелді Үлжан Айтбекқызы	«Кім шапшаң?» Мақсаты: Есту қабілетін дамыту. Балаларды дауысқа елжірту. Ахметжан Авулым Нұржанқызы	«Құстар фабрикасы» Мақсаты: Бір тыныс алғанда үш-төрт сөз айта білу. Берік Шахир Айлығұлы	
Балалардың іс-әрекеті (ойын, танымылық, коммуникативтік, шығармашылық, әксіе рименталдық, еңбек, қимыл, бейнелеу, дербес және басқалары)*	Дойын: «Қарап ал да есіне сақта» Мақсаты: Балаларды көрсен суреттерді есіне сақтап, көз алдына елестете отырып, әр қайсысын ретімен атап шығуға, үй жануарларының, аңдардың және құстардың жалпы аттарын айтқызу. Оларды қорғауға қамқоршы болуға тәрбиелеу. Корнекіліктер: Үй жануарлары, аңдардың, құстардың суреттері.	Қаржылық сауаттылық Ақшаны бөліп қаралу үйрету — 3 бөлікке бөлуді түсіндіріңіз: - Жұмсайтын ақша - Жинайтын ақша - Басқаларға көмектесетін (қайырымдылық) ақша	Экологиялық мәдениет Дойын: «Экологиялық пирамида». Мақсаты: Балаларды логикалық ойлай білуге, әр сатыны таңдауын негіздей отырып, экологиялық пирамида құрастыруға үйрету. Табияттағы барлық нысандардың өзара байланысын көре білуге баулу.	Экологиялық мәдениет Дойын: «Зоологиялық доминио». Мақсаты: Балалардың жабайы және үй жануарлары туралы білімдерін бекіту; Ұғымтағдылыққа, зейін қоюшылыққа баулу. Ойын ережелері: Кімде-кім өз картопқақаларын бірінші болып қойса, сол жеңімпаз болады. Жүрісті жіберіп алмай, картопқаны дер кезінде қойып, мұқият болу.	Қаржылық сауаттылық Өз еңбегі арқылы табыс табуға баулу — Мысалы: ойыншықтарын жинаса — «сен жақсы еңбек еттің», ынталандыру ретінде белгі беріңіз. Ақша — мақсат емес екенін ұмытпау — Балаға: «Ақша — құрал, ең бастысы — адал еңбек пен мейірімділік» екенін үнемі айтып отырыңыз.	
Балалардың үйге қайтуы	<p>Өнегелі 15 минут Ата-анара келесі «Адалдық — күшсіздікті дағдыдан басталады»</p> <p>1. «Неге адал болу керек?» деген сұраққа бірге жауап табыңыз Жақсылық жасау — өзіндік де, айналасы да қуантады. Осыны мысалмен түсіндіріңіз.</p> <p>2. Қиындық тұтапта баланы қорғаушыға, қолтаңыз Оттық айту — қорықу. Егер бала сізге сенсе, шындықты жасырмай айтады.</p> <p>3. Бірге ереже құрастырыңыз (1) бақылау ортақ ереже: "Шындықты айту — ең бағаты қалина" деген сияқты.</p>					

Мәскеуі ұр: Шад