

Тәрбиелеу-білім беру процесінің циклограммасы

Білім беру ұйымы

Мектептің дәрілік сыныбы

Бағалардың жасы 5 жас

Жоспардың құрылу кезеңі III-апта 16-20 ақпан 2025-2026 оқу жылы

Адал азамат біртұтас тәрбие Жасампаздық пен жанашылдық айы «Апта дәйексөздері» «Өнерлі бала өрге жүзер»

Күн тәртібі	Дүйсенбі 16.02	Сейсенбі 17.02	Сәрсенбі 18.02	Бейсенбі 19.02	Жұма 20.02
<p>Бағаларды қабылдау</p> <p>Мұғалімнің бағалармен қарым-қатынасы: отбасы туралы жеке әңгімелесу, қарым-қатынас және көтеріңкі көңіл-күй орнатуға ойындар ұйымдастыру. Жарымды жағдай орнату</p> <p>Ағалдық әйпінесі</p> <p>«Адал-өтірік театр»</p> <p>Мақсаты: Рөл арқылы адалдықты сезіну.</p> <p>Шарты:</p> <p>Тәрбиеші жағдаятты береді. Балалар екі топқа бөлініп, біреуі – адал, екіншісі – өтірік нұсқасын рөлмен көрсетеді.</p> <p>Мысал: «Сыныпта ойыншық жоғалды». Адал бала тауып береді, өтірік бала жасырды.</p> <p>Өнегесі 15 минут Ата-аната кенес Ағалдық – бала тәрбиесінің іргетасы</p> <p>1. «Адал сөз – ардың ісі» екенін үйретіңіз</p> <p>Күнделікті өмірде адалдықты түсіндіретін қысқа мақал-мәтелдерді қолдану бағаның сансымына онай сінеді. Мысалы: «Шыңдық дымр болса да – дұрыс жол».</p> <p>2. «Сейім – сыйластықтың негізі»</p> <p>Баланызбен жиі әңгімелесіңіз. Адал болуға шақырғаныңызбен қатар, өзіңіз де оның ойын тыңдап, сенім артыңыз. Ол өзін маңызды сезінеді.</p>	<p>«Ұлттық ойын-ұлт қазынасы»</p> <p>«Күн мен түн»</p> <p>Мақсаты: Балаларды ептілікке, жылдамдыққа, ажыратуға баулу.</p> <p>Ойын мазмұны:</p> <p>Балалар бірі «Күн», екіншісі «Түн» тобы болып екіге бөлінеді. Олардың бір-бірінен бөлек, өз үйлері болады. Тәрбиешінің көрсетуі бойынша екі команда да жаттығулар жасап тұрады. Тәрбиеші «Күн» деп белгі берген кезде, сол топтың балалары үйіне жеткізбей қуыл жетугі керек. Қолға түскен балалар қушындар қапарына қосылады. Сөйтіп, ойын осылайша алма-кезек жүріп отырады. Қол бала ұстаған команда жеңіске жетеді.</p>	<p>«Ұлттық ойын-ұлт қазынасы»</p> <p>Арқан тартыс</p> <p>Мақсаты: Қазақтың ұлттық ойындарын жүргізу, арқан тартыс ойыны арқылы балалардың қазақтың салт-дәстүрін, әдет-ғұрпын, тұрғын елге, жерге, өз отанына деген сүйіспеншілік сезімдерін арттыру.</p> <p>Шарты: Ойынға ұзындығы 10 метрдей жуан кенір арқан керек. Ол арқанның тең ортасынан орамалмен оран белгі жасайды, белгінің екі жағынан бір жарым-екі метрдей жерден тағы да жоғарыдағы тәртіппен белгілейді. Ойынға қатынасушылар тең екі топқа бөлінеді. Олардың саны 10—12 адам болуы мүмкін, ойыншылар бойларына қарай қатар түзеіп тұрады.</p>			
Ертегілік	Таңғы жаттығу кешені № 11				

<p>ЖАТТЫҒУ</p> <p>Ұйымдастырылған іс-арестті өткізуге дайындық</p>	<p>Менің Қазақстаным ҚР гимні</p> <p>Шаттық шенбері: Асапан ашық көңілді, Күн ирмасын тоғи түрі, Қол ұстасқан біздері, Тереземен көріп тұр</p>	<p>Шаттық шенбері: «Ақ тілек»</p> <p>Адал жақын ниетпен Бар адамға бақ тілеп, Жарыл шыққан жүрекпен, Сөзін бәрі – Ақ тілек!</p>	<p>Шаттық шенбері: «Сыңарлы тапқыш»</p> <p>Мен бәріне Қуаныш тілеймін! Мен бәріне Мейірім тілеймін! Мен бәріне шуақты күн тілеймін! Мен бәріне қолдау ойын тілеймін! Мен бәріне Денсаулық тілеймін!</p>	<p>Шаттық шенбері: «Қыс»</p> <p>Боран сотар он жақтан, Боран сотар сол жақтан, Қар жақтырып ойнасақ, Суық отыр қоллаптан.</p>	<p>Шаттық шенбері: «Шана»</p> <p>Тонса біздің қолымыз, Қолған киіп аламыз, Сарт, сарт, сарт, Алақанды сотамыз, Тонса біздің аяғымыз Етік киіп аламыз, Топ, топ, топ Топылдапты билейміз, Тонса біздің денеміз Тонды киіп аламыз Зу, зу, зу Шанаменен зұдаймыз</p>
<p>Кестеге сәйкес үйд</p>	<p>1 - ұйымдастырылған іс-арест</p>				
<p>Сауат ашу негіздері</p> <p>Біз немі білдік?</p> <p>Міндеті: - Суреттен іс-арестті бөлдіретін сөздерді анықтан айта білуге, сөздердегі бұрын саңын анықтауды жалғастыру.</p> <p>Күтілетін нәтиже:</p> <p>Жазылды: сөйлем құрайды, сөйлемнің сызбасын сызды, сөздерді бұрын бойынша сәйкестендіреді, берілген дыбысқа сөз ойлапты және аңғарды.</p> <p>сөздердің жасын атауын атайды.</p> <p>Түсінеді: сөйлемнің сөзден, сөздің дыбыстан құраынын түсінеді.</p> <p>Қолданылды: дыбыстарды ажыраталды, сөздерді бұрын бойы.</p> <p>Дидактикалық ойын: «Орамал тастамақ». Педагог дыбысты аңғатын, бір бағанын үстелге орама т тастайды, бала сол дыбысқа сөз ойлап тауып.</p>	<p>Математика негіздері</p> <p>Бүтін және бөлік</p> <p>Міндеті: Бөліктерден бүтін құру және оларды қайта бөліктерге бөлу</p> <p>Күтілетін нәтижелер:</p> <p>менгергені: «бүтін», «бөлік» сөздерін айтуды;</p> <p>Түсінеді: затты (фигураны) өзіннің бөліктерінен қалай құрастыруға болатынын; қолданылды: сандарды санау ты және салыстыра білуді.</p> <p>Сарғыш түсті дөңселекті алып, оны екіге бөледі. – Әлия аңельсінді екіге бөледі. Аңельсіннің әр бөлігін қалай атаймыз? (Жарық. – Ал егер екі жарысқан бірік ірсек, не аламыз? (Үстел немесе бүтін аңельсін шығады. Үйренгілі біріктіріледі.) – Әлия аңельсінді қиына бөлікке бөледі? – Қайсысы бүтін немесе бір бөлігі? –</p> <p>Бөліктерді салтып алуға</p>	<p>Сауат ашу негіздері</p> <p>Біз немі үйрендік, немі білдік?</p> <p>Міндеті: - Сөйлем құрау, дауысты дыбыстардың түрлерін анықтай отырып, бұнына бөлу дәлдікпен жетілдіру.</p> <p>Күтілетін нәтиже:</p> <p>Жазылды: сөздерді бұнына бөледі, берілген дыбысқа сөз ойлап айтты, сөйлем құрайды.</p> <p>Түсінеді: бұнынан сөз құрағанын.</p> <p>Қолданылды: бұрын тұрамы бөліп, дыбыстарды ажыраталды.Ойын: «Сөздер тізбері» (доппен) Педагог бағана допты беріп сөзді айтты, бала айтылған сөздің соңын дабысына сөз айттып, тоқты әрі қарай береді. Сөзді айтпаша бастапқы және соңғы дыбысты анық айту қажет. Соңғы тізберін айту барысында немі анық айтып, немі ауқият тылдатыды? (Дыбысты) Мышелік: шап-радио-ожу-үлділдік-қымыз-сандр-дүгіш-</p>	<p>Сауат ашу негіздері</p> <p>Біз немі үйрендік, немі білдік?</p> <p>Міндеті: - Сызбаға сәйкес сөйлем құрауға, сөздер ішінен мағынасына қарай арлық сөзді таба білу дағыларын жетілдіру</p> <p>Күтілетін нәтиже:</p> <p>Жазылды: сызбаға байланысты сөйлем құрайды, берілген тақырыпқа сөз ойлап, бұнына</p> <p>бөліп, дыбыстық сызбаны сз суретімен сәйкестендіреді.</p> <p>Түсінеді: сөз ішінен мағынасы бөлек сөзді табады, мағынасын түсінеді.</p> <p>Қолданылды: дыбыстық сызбамен жұмыс жасау, дыбыстарды ажыраталды.</p> <p>Дидактикалық ойын: «Сөз жарыс»</p> <p>Балалар, сінді «Сөз жарысы» ұйымдастырайық. Мен бір тақырып айтқанын сөздер сол тақырыпқа</p>	<p>Математика негіздері</p> <p>Заттың бірнеше тең бөліктері</p> <p>Міндеті: - Заттарды бірнеше тең бөліктерге бөлуге; ажартып, ширек, үштен бір бөлігі, ден атауға, бүтін мен бөлікті салыстыруға үйрену</p> <p>Күтілетін нәтижелер:</p> <p>менгергені: заттарды бірнеше тең бөлікке бөледі; «бүтін», «бөлік» сөздерін айтуды;</p> <p>Түсінеді: затты (ішінді) оны бөліктерінен қалай құрастыруға болатынын;</p> <p>Қолданылды: бөліктерден пішін құрастыруды;</p> <p>«Бәзінгі болу» ойын</p> <p>жатығуы. Педагог бағаларға бөліптің суретін қартады, оны тең бөліктерге бөлестің сызбаға салуды сұрайды. Солан кейін бағалар әр бөлікті атайды; жартысы, төрттен бірі, үштен бірі және т.б. « Үстел бойында» ойын жаттығуы. Балалар тең бөліктерге бөліптен суреттерді немесе фигураларын ағыта. №33</p>	

<p>«Учумди тутуну»- Максаты: Окушылдардын учум туралы түсінктерин кеңейту, Ой - өрістерин, гіддік корын дамыту, Учумдөй бөлүгө уккыптылыкка тарбөйсүлү</p>	<p>кыйта педатогтке дактырдуу керек. Мысалы: «а» алма, «о» ок, «а» алка «д» дон, «б» балык, «ж» жапалак, «с» сызга, «р» ругуш, «у» унк, «к» клем, «т» тарак, «к» кызгылаша, «ш» шрыша, «в» аскыбак т.б. Дидактикалык ойын: «Пшнине кара»</p> <p>Педатог бадаларга көк түсті шаршыны көрсөтпн, дауыссыз дыбыстардан басталагын сөзлөрдү айтуларын сурайтды. Мысалы: папакка, ферма, көбөсөк, ката, трактор, шахмат, сыгыз, хат, пиркул, чемпюн, шетка, пл, фотошпарт, кнпз, казык, тавбака, шетртке, сүт, хадык, пирк т.б. Дидактикалык ойын: «Эстафета». Педатог сөйлөмдү айтаты, оны кайталайтды, сөйтпн брншн бадалын алдына текше немесе кпшкене зат кожды, ол дерсу - брншнн сөздү айтанды. Педатог келесн бадалга текше бергелде, ол екншн сөздү айтуу керек.</p>	<p>болды? (Бүтүннн бөлктөрин козынаыз) - Сырым апыльендн 4 тен бөлккө бөлдн. Бул бөлктөр шпрек деп атаалды. - Егер бгз шпрек бөлктөрдү брктресе, не алдымыз? (Тутас, бүтпн.) - Сырым апыльендн каныша бөлккө бөлдү? - Кайсыны артык жартысы немесе төрттен бр бөлгн? - 2 немесе 4 саны? Практикалык жұмыс. Педатог пшцаны немесе бөпшнн алдымен екге, содан кейн 4 бөлккө кесудн ұмынады. - Бөлштөрдөн тутасты калай шыгарудга болды? Корытынды: бөлштөрдөн бүтпн алу үшн бөлктөрдү брктрду немесе косу керек. Бадаларды топтарга бөлгдн. Эр топка I геометриялык констурктор: №33 парак бергелдн. Улгн бойынша бадалар суреттер немесе ою-өрнектөр салды. Фигуралардын бөлктөрн атап, баскаларга көрсөткдн</p>	<p>шалма-алма-алтын-нан-пур-риза алмурт-гас-сагат-тарак-касык-калт-табак-кадам-мама-пельень-напшы-ылс-сөмсөр т.б.) Дидактикалык ойын «Жорылган дыбыс» - Мен сендерге суреттердү көрсөтпн, суреттн агудын бастапкы дыбысын дыбыстамай айтканын, ал сендер менпн катемдн түзөп, жогалган дыбысты козып сөздн толук айтуларын керек. Мысалы: - ...дөбарыс(ж), ...ысык(м), ...аймал(м), ...дөбак(т), ...ылкан(т), ...рыстан(а), ...арбапн(б), ...архан(д), ...арыдан(к), ...атамсан(с), ...өзлдрк(к), ...үшк(с) т.б. Дидактикалык жаттыгу: «Кайсыны дұрыс?» - Бадалар, мен бр дыбысын аныгтарак сөзпн, кандай да бр сөздн айтканды, ал сендер тура содан кайталагылар. Калай айтуды керек, кайсыны дұрыс экеннн аныктаймыз. Мысалы: ааалжыкыш-алжашкымыш, багаларнам-багаларшаам, таар(хана)-дар(ханааа, кооойлым- койылыым, А.Алпаныс-Алпанысыс т.б.</p>	<p>байланысты гана сөзлөрдү буынга бөлүдөрүн кажет. Мысалы: кнймдер, гүшдер, снндар т.б. Кнм көп сөз айтып, буынга бөлсө, сол жөнпмаз болды (сөз айтып, буынга бөлгөн бадала жулдызыша берлпн отырады). Жулдызынаны санау аркылы жөнпмаз аныкталады. Дидактикалык ойын: «Калып аш» - Мен сендерге сөздн брншнн дыбысын айкындырак айтып, долгы дактырдым. Сендер мен айкындырак айткан дыбысты кайталап, долгы өзмс дактырарыгылар. Мысалы: кккасыр(к), сестк(с), ттулк(т), өөөр(ө), бббдык(б), сссат(с), аалк(а), кккжж(ж), мммонш(м), кккжж(к), ккккшш(к), бббблж(б), жжжжж(ж) т.б. - Кай дыбыстар сөздн айтылмайды экен. Оларды кандай дыбыстар дөймн? Дидактикалык жаттыгу: «Буындардан сөз кура» - Бадалар, мен буындар айтканын сендер курылгындай екншн буынды айтуларын керек. Мысалы: Мак-та, жап-лак, деп-тер, кар-тон, жыл-кы, ма-са, көбө-жөк, домбы-ра т.б. - Бадалар, сендер бадалагында келе жатканда жолда, непердн немесе кнлдердн көрсөткчр? Айтып бергелершн?</p>	<p>паракты пайдаланып немесе түрпн түстн кагаздан кесуге болды. Суреттн/фигуралынн ар бөлгн брдөй түсө боюлган. Бадалар бр түстн бөлктөрдү тауым, затга каныша бөлк бар экеннн салыстырып каруу керек. «Суреттн жинаду» ойыны. Бадаларга суреттн кесуге бөлктөрдү таратылады. Бадалар суреттн жинап, бүкл суреттн каныша бөлктөн туратымын атуу керек.</p>
--	--	---	---	--	--

тәжірибе: Судын пішіні бола ма? Су-сұйық зат, ол ағалы. Пішіні болмайды. Суды модалр стакаға құю. Дусын есірту.

Күн суытқанда су қатып мұзға айналады. Мұз бесі кар – судын қатты күйі.

Дымқыл шүберектен үстел үстін сүртсек, бірнеше минуттардан кейін ол кезіп қалады. Оның бетіңізгі су бұта айналып ұшып кетеді.

Бү – модалр, түсіз газ. Судын озіне тән қасиеттері болады.

Диалогикалық ойын: «Егер де... не болар еді?»

Егер де су болмаса, не болар еді?(шөптер құрайды, қатты шөлдейміз)

Егер де ауа болмаса не болар еді? (тыныс ала алмаймыз)

Егер де жер бетіңізгі су жоғалып кетсе не болар еді?

Егер де суды аязға шығарып қойса не болар еді?


Егер де шайнектен суды көп уақытқа отқа қойса, не болар еді?

«Демін ажырат, сипатта» ойынын ойнайық

Бағалардың көзін байлап сүт, шырпы, тұз, шекер демін таныту. Бағалардан демі арқылы не екенін тәтті ме, ащы ма т.б. сұрау.



2 - ұйымдастырылған іс-арестер



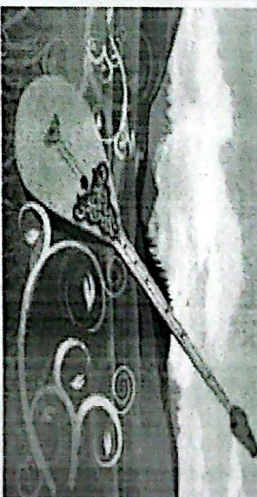
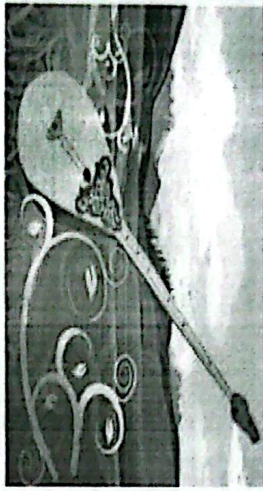
<p>Сөйлеуді дамыту</p> <p>Қайтар</p> <p>Міндеті: Қойылған сұрақтарға қысқаша немесе толық жауап беруге баулу</p> <p>Күтілетін нәтиже: Жасайды: педогогпен бірге қайтадан оқпен жаттайды;</p> <p>Түсінігі: оқпен мазмұнын қарды «жапалақтама».</p> <p>«Түірнектенім» жазуының: Қолданылды: оқпен пішіндегі сөздерден, дұрыссыз дыбыстарды табу, ды</p> <p>Мақал-мәтелдер</p> <p>1. Қысқаша қарай – көктемді. Диканаана қарай – сүйі. 2. Қар жауды деп қуаңба. Артынан келер аяз. 3. Қыс қамыңды жаз ойла. Диалогикалық ойын: «Дамығсыз, лайыстарды</p>	<p>Қазак тілі</p> <p>Авық</p> <p>Міндеті: Сөйлеудің дыбыстық мәдениеті. -Қазак тіліне тән қ. ү. і. н дыбыстарын, осы дыбыстардан тұратын сөздерді, дұрыс айтуға дайындалу</p> <p>Күтілетін нәтиже: Жасайды: Асықтың қандай болатынын білді; Түсініді: Авық ойнауды (Хандалыпай, авық ату) үйренді;</p> <p>Қолданылды: Бағалардың ұлттық ойыныз деген қызы ұшылығы пайда болды Бағалар суретте не көрдіп тұрсындар?</p>	<p>Математика негіздері</p> <p>Заттың бірнеше тең бөліктері</p> <p>Міндеті: -Заттарды бірнеше тең бөліктерге бөлуге; «жарты, ширек, үштен бір бөлігі», деп атауға. бүтін мен бөлікті салыстыруға үйрену</p> <p>Күтілетін нәтиже: мен ерді: заттарды бірнеше тең бөлікке бөлді; «бүтін», «бөлік» сөздерін айтуды;</p> <p>Түсініді: затты (пішінді) оны бөліктерінен қалай құрасыруға болатынын;</p> <p>Қолданылды: бөліктерден пішін құрасыруды;</p> <p>Жалпырақта талдау жаса. – Жалпырақта не көрдің? – Салыстыру, дақтың қаныны жасалған фигуралы қалай атаймын? – Дөңгелек бөліктерге</p>	<p>Қоршаған аламен таныстыру</p> <p>Көрегену тізбегі</p> <p>Міндеті: - Сызба арқылы табиғаттағы өсімдіктермен жануарлардың, адамның өзара байланысын көрсету</p> <p>Күтілетін нәтиже: Жасайды: Сызба арқылы табиғаттағы өсімдіктермен жануарлардың, адамның өзара байланысын көрсетеу. Көрек тізбегін құра білуге</p> <p>Түсінігі: Адам үшін барлық тіршіліктің маңызды екенін ұғындыру; табиғаттағы тепе-теңдіктің қажеттілігі туралы түсініктері</p> <p>Қолданылды: Табиғат байлығын сандықтауға өз үлесін</p>	<p>Көркем әлеует</p> <p>Бір аталың ұранды</p> <p>Міндеті: - Әңгіме мазмұнын дұрыс қабылдауға үйрену. Әңгімені мазмұндап айтуға дайындалдыру. Табиғат суретінен сезінуге тәрбиелеу.</p> <p>Күтілетін нәтиже: Жасайды: Әңгіме мазмұнын дұрыс қабылдауға үйренді</p> <p>Түсінігі: Әңгімені мазмұндап айтуға дайындалды</p> <p>Қолданылды: Табиғат суретінен сезінуге тәрбиелеу.</p> <p>Тақпадан қыс метіні, кср, мүк суреттері көрсетілсе, Суреттен не көрді тұрсын қар? Қар, мұз қан кеше болады? – Қар айнақ, жұмсақ, суық болады. Ұлттық қар тез ериді, жеткір, пішіні ерлері болады.</p>
---	---	--	--	---

<p>аныкта». Ойын шарты: «Кантар» өлөңдөгү «Мүздөй», «Ызгарды», «карды», «түндөр», «үздөрдү», «кыскарды» сөздөрүнүн ичинен дауыссыз дыбыстарды педагогтун көчөтү менен табуу. Мисалы: «Мүздөй» сөзүндөгү «д» дыбысы — дауыссыз дыбыс, «Ызгарды» сөзүндөгү «з» дыбысы — дауыссыз дыбыс. Тапсырма ауызша орындалат.</p>	<p>Балалардын жауабы: Педагог: Бул «Алтын сака» ертеңдиги. Мен сөздөргө ертеңдиги кыскаша мазмунун айтып берейин.</p>	
<p>Педагог: Ертеңи не себептү «Алтын сака» деп аталады? Ертеңи кейпкерлери туралы ойларыңды айтыңар? Уақыт бөлүмү: Окуу кызмөтүмүздүн такырбыз Асык деп аталады. Сака деген асыктын иреси, ичиндеги көлөмдөсү. Асык ойыны — казак халкынын дөстүрү үлгүлүк ойыны. Ушак маддын (кой, эшкі) асыкты жылпгнен алынган жумар сүйөк — асыктай ойналды.</p>	<p>Бул бөлүк дөңгөлөктү карай асык — ашы, тейке, бүк, илпк деп, ал атуга арналган арнайы коргытын куйылып жасалганы — сака, ол колдон атуга ыңгайлысы — ойка асык аталды. Асык ойынынын мынадай түрлөрү бар: күмар, тейке, ошша, ашы, хан</p>	<p>бөлүндү. Бул бөлүк — дөңгөлөктүн жартысы. Биз фигураларды өкпө бөлүдү үйрөтөбүз, ол үшүн дөңгөлөктүн шеттерин тузастырып мүмкүн бугу керек. Педагог балдарга түрлү түстү каттаган төрт бурчтуулар, дөңгөлөктөр, сонгакшалар тараганды. Педагог үчкөн нукурагыктагы көрөңкөйлөктөрдү көрсөтөдү. Практикалык жұмыс. Педагог балдарга кызат және жамыл дөңгөлөктөрдү көрсөтөдү. — Фигуралар калай аталды? (Дөңгөлөктөр.) Кызат дөңгөлөктү алып, оны өкпө бүктөп, кесектерин кылып, бир-биринин үстүнө койып, бөлүктөрдүн сөйкөсө келетиндигин көрсөтөдү. — Мен дөңгөлөктү калай бөлүктөргө бөлүмдү? (Тен.) — Дөңгөлөктүн неше бөлүгү шыкты? (Өкп.) — Бул бөлүктөр «жарты» деп аталды. Уақыт берелі және жарты дөңгөлөк жасалуга көмөктөсөдү. Балдар кыялды. Катталымыз: жары. Педагог жамыл дөңгөлөктү аатды. Оны өкпө рет өкпө бүтүп, оны 4 тең бөлүккө бөлөдү, бир-бирине кыбаттастырып, бөлүктөрдүн сөйкөсө келетиндигин көрсөтөдү. — Мен дөңгөлөктү калай бөлүктөргө бөлүмдү? (Тен.) — Дөңгөлөктүн неше бөлүгү шыкты? (Төрт.) — Бул бөлүктөр «шырек» деп аталды. Балдарга уақыт берелі және шырек бөлүгүн кылып жасалуга көмөктөсөдү. Балдар кыялды. Катталымыз: төрттөн бир. Педагог коңыр кескенин аатды. Оны 3 тең бөлүккө бүктөйтү, кескени және бөлүктөрдүн сөйкөсө келетиндигин көрсөтө отырып, биринин үстүнө бирин кояды. — Мен</p>
<p>косуя</p> <p>«Жапалак» аңгемесин окуды: «Бир күнү ата жапалакты ренжипти коялды. Жапалак ашпандарды отан өңпү кайтып тышкандарды адалмайтынын айтады. Ата буган мөн бермейдү. Жапалак тышкан атугалынын коялды, тышкандар көбөйп, барлык табыгатак зыянын тигизе бастайды. Олар тиги араннын үсөсүнө дейин кемпирл тастайды. Аралар жойыла бастайды. Атанын сиңиры жайылатын алкапта жонышка шөбү өспөй калды. Негилтен? Балдардын пайымдууларын тыңдап, педагог түсіндиреди: — Өйткөнү аралар жонышка үшпүп, коңыл, оларды тозайтандырады, тозанданбаган жонышка түлөкөмөйдү, көбөймөйдү. Педагог аңгемөнү жаныастырып окуды: «Өйткөнү атанын алкабында жонышка өспөгөндүктөн, сиңир жайыла алмай калды, сүтү тартылып калды. Ата сонда түсөңп, жапалактын кемпир сүрдөсү Педагог балдардан бул аңгемөнүн магынасы неде өккөнүн сүрайды, балдардын жауашары тыңталып, коруытылды жасайды. — Бул ертеңдигин магынасы — тек дөстөрдү ренжиптөсү гана өккөсө, дабангата барлыгы бир, бирмен тыгыз бай таныста өккөңдүктөсө, сиңирдин жапалакка калай кынасы бар деп ойлауда болды. Ол — тышкандар —</p>	<p>— Ал мүз калты, жытыр, тайганак мөңдир айнек сыякты. — Кар үшпандары неге үксайды? (жүлдөз, түлө) — Кардык, мүздүн түсү калай? (кар ак, мүз түсү) — Бүтүн биз жауашы Насреддин Сералиевтин «Бир атанын ұрпакы» аңгемесинен танысмыз. Өңгөмөнү мөңдөткөн өккөн, мазмунун айтып береди (сонундагы косымшадан каранды). Сөздүк жұмысы: үшпандар — жөңдү жүмөк — пайк, мамык Сүрөк-жауап: — Өңгөмөнүн авторы ким? Өңгөмө калай аталды? Өңгөмө не туралы? — Кар калай? Кар мен мүздүн айырмашылыгы калай? — Кар не деп макталды? Мүз калай макталды? Оларга сү не айтың? — «Бир атанын ұрпагымыз» деген сөзгө кар мен мүз неге танылды? Дөңгөлөктүк ойыны «Кайсымыз ұнайды?» (баланын ойлау кабылгетин дамытуу) Шарты: сүрөктөн көргөн заттын атын атап, кайсымыз ұнайтынын айту.</p>	

		<p>Педанот бабаларға «Хангалапай» ойынының ойналу жолын түсіндіреді. Оның шарты: «Талапай-ау, талапай, табылды ойын алақай» -деп, қоржындағы асықтарды отырған бабалардың алдына пашады. Балалар жарыс «Хангалапай» деп дауыстап, асықтарды таласып, бөліп алады. Жинаған асықтардың інінен әр бала ойында бес асықтан тірседі. Хан асығы қолына түскен бала алғашқы болып ойынды бастайды. Сонымен бірге балалар бүк асықпен бүк асықты, шік асық пен шік асықты ату арқылы мергендік танытып, асық жинайды.</p> <p>Асықтарды бір-біріне тигізе алмаған жағдайда ойын жүргізушінің сұрақтарына жауап береді. Екінші рет тигізе алмаған жағдайда ойын кезегі келесі бабата беріледі. Ойын осылайша жалғаса береді. Ойын соңында хан асықтың ұтып алған бала жеңімпаз аталады.</p> <p>Педанот бабаларға хангалапай, асық ату ойындарын ойнатады. Асықтарды сипаттады.</p>	<p>кесіндіні қандай бөліктерге бөлім? (Тен.) -- Қанша бөлік шықты? (Үш.) – Бұл бөліктер «үштен бір» деп аталады. Уақыт берейі және кесінділерді 3-тен бөлікке қиыға көмектесейі. Балалар қиып тастайды. Қайталаймыз: Үштен бір. Балалар хормен бөліктердің атауын қайталайды (жарты, төрттен бір, үштен бір). «Дөңгелекті бүкте» дидактикалық ойыны. Кесілген бөліктерден дөңгелекті жинауды сұрайды. Оның бөліктерінен тұтае фигураны жаса. Балалар фигураны бөліктерге бөліп, оны бөліктерден құрастыруға болады деген қорытынды жасайды</p>	<p>аралар – жонғышқа – сымданы сүті арқалы қатпсы бар екен. Қоректену тізбегін сызба арқылы құрастыруға болады</p>	
--	--	--	--	--	--

Үлкен үзіліс: «Күй күмбірі» «Ақсақ құлан» күйі

Мақсаты: Түрліше сипаттағы музыканы сүйсіне тыңдап, тани білуге ынтасын арттыру,




3 - Ұйымдастырылған іс-әрекет

<p>Қоршаған әлеммен таныстыр Көңілсіздік бағдарлау Міндеті: Балалардың көңілсіздікте бағдарлау қабілетін нығайту. Күтілетін нәтиже: Ақсақалы: Балалардың көңілсіздікте бағдарлау қабілетін бекіту. Түсінігі: Көңілсіздік бағдардай отырып, аяғың жақын, он жақ сол жақ, жоғары, төмен, ұлымаңды. Қолданылды: Достық қатынастарды жетілдіру, бір-бірін тыңдай білуге. Мысықай, Мысықай деген не? Мысықай, марлау – мысықтың бәлкісі, —</p>	<p>Қоркөм әлебиет Бір ағаның ұрпағы Міндеті: - Әңгіме мазмұнын дұрыс қабылдауға үйрету. Әңгімені өзгертуден айтуға дайындалдыру. Табиғат суретінің сезінуге тәрбиелеу. Күтілетін нәтиже: Ақсақалы: Әңгіме мазмұнын дұрыс қабылдауға үйренді. Түсінігі: Әңгімені мазмұндап айтуға дайындалды. Қолданылды: Табиғат суретінің сезінуге тәрбиелеу.</p>	<p>Сөйлеуді дамыту Кеме (өлең) Міндеті: - Негізгі ойды дұрыс жеткізе білу. Күтілетін нәтиже: Ақсақалы: Жұмбақ шешіп, өлең мазмұнына байланысты сұрақтарға жауап берді, суретке қарап өлеңді жаптап алды. Түсінігі: Өлең мазмұнын, көліктердің ар салата пайдалануын. Қолданылды: әр түрлі көліктерді жолдарымен қосады. Сұла жүзетін қанша көлік? Түрлерін білесіңдер? —Кемеле маңрастар жұмыс істейді, оларды қанша пайдалан?</p>	<p>Қоркөм әлебиет Бір ағаның ұрпағы Міндеті: - Әңгіме мазмұнын дұрыс қабылдауға үйрету. Әңгімені мазмұндап айтуға дайындалдыру. Табиғат суретінің сезінуге тәрбиелеу. Күтілетін нәтиже: Ақсақалы: Әңгіме мазмұнын дұрыс қабылдауға үйренді. Түсінігі: Әңгімені мазмұндап айтуға дайындалды. Қолданылды: Табиғат суретінің сезінуге тәрбиелеу. Тақпадан қыс мезгілі, қар, мұз, су суреттері көрсетілгені. — Суреттен не көрдің?</p>	<p>Шығармашылық бейнелеу әрекеті (сурет салу, мүсіндеу, жаздыру, сурет салу) Қарпайқы елдің суреткерлерінің қолында. Міндеті: - Қарпайқы елдің достарымен танысып, олардың суретін сала білуге үйрету. -- Кейіңкерлердің өзіне тән бөлшектерін мүсіндеу. композитивтерді қосымша заттар мен элементтердің көмегімен қорқытпай жеткізу. - Сюжеттік композициялар жазу, оларды сәнді бөлшектермен толықтыру, және және топпен бірлесіп жазу, онда міндеттерді келісіп атқару.</p>
--	---	---	---	---

<p>Мысыкпай кайда шыкты? – Жогары, сатынын басына шыкты. Анасы төмөндө, тышкан аялып отыр. – Көчөттүкү баштардау дегенимиз – заттардын адамдардын аракашыктыктарын, өлшемдерин, пишилерин, өзүрө орналашуун жана олардын адамга катысты орналасуун аныктуу. Педатог баштардын назарын иттербелесинди тактага алаларды. Суретте саябак бейнеленген. Саябакта аталыктар өсип түр. демалатын орындыктар түр. мысык күнгө карап. маужурап отыр. кустар үшүп барады. жолдын шетинде гүлдөр өсип түр. – Суреттин жогары жагындагы, ортасындагы, жолдын он жана сол жагындагы, мысыктын орналаскан жерлерин аныктаймыз. – Суреттин жогары жагында кустар, Күн, булт орналаскан, суреттин ортасында жол жатыр, мысык орындыктардын ортасында отыр, жолдын он жагында раушан гүлдөрү өсип түр, сол жагында түймөсү гүлдөрү өсип түр. – Гүлдөрдүн өсүп турган жерин аныктаптар. – Балалар «Гүлдөр жогорку, өңү жак шетинде өсүп түр» деген ортак пикирге кетели. Педатог балаларды санамак бойынша өңү топка бөлүп, бир топ жолдын он жагына орналаскан нарселерди гана, ал екінчи топ сол жагына орналаскан нарселерди атадуу ушалады. Тактадан Кыргызы бейнеси пайда болды, ол суреттер аркылы «таудын шетинде» деген сөздүн аныктамасын табууда ушалады, балалар таудун шетин – тау пайд төмөн жагы шетин дептешели</p>	<p>Тактадан кыс мезгил, кар, муз су суреттери көрсөтүлөт. – Суреттен не көрүп турасыңар? Кар, муз кай кезде болды? – Кар апаак, жүмөк, суук болды. Үшүлөк кар тез ериди, жеңил, пишини эртүрүп болды. – Ал муз катты, жылтыр, тайганак, мөлдүр өйпөк сиякты. – Кар улапалары неге уксайды? (жүлдүк, гүлгө) – Кардын, муздын түсү кандай? (кар ак, муз түссүз) – Бүтүн биз жазуунун Насиреддин Сералиевтин «Бир атанын урпаты» аңгемесин танысамыз. Өңгөмөнү маңерлеп оккуп, мазмунун айтып берели (сонундагы коомшадан караныз). Сөздүк жұмысы: Үшүлөк – жеңил жүмөк – нөзүк, мамык Сүрүк-жауап: – Өңгөмөнүн автору ким? Өңгөмө калай аталды? Өңгөмө не туралы? – Кар кандай? Кар мен муздын айырмашылыгы кандай? – Кар не деп мактанды? Муз калай мактанды? Оларга су не айтты? – «Бир атанын урпатымыз» деген сөзгө кар мен муз неге тандалды? Диалогикалык ойын: «Кайсысы унайды?» (баланын ойлау көбүлөтүн дамытуу) Шарты: суреттен көрсөтүлгөн аялып атап, кайсысы унайганын айтуу.</p>	<p>Баскарды. – Кемелер жүзү үшүн не керек? Педатог ылчыка су күйүп, катыз кемелі сууга жиберди. – Кеме не үшүн керек? Кеме тез жүзү үшүн үрлөп толкун жасыйык. Еңди кемеге ат койганык. Өңгөмөнү кемеледе отурмуз деп елестетейик те. Брмек Өрөтүлөүлү аттамыздын «Кеме» өлөңгөмөн танысамыз. Өңгөмөнү маңерлеп оккуп берели. Мине, Кеме, Мине, Мен де. Сапарга алыс шыгамын, Төңүз ырып утамын. Жолсеріктеңи, жап доостардай бөзөн калмай, Шагалалар парпашмастан парк уралды. Сагымданган, булдураган гүлдө шалгай. Кемемизди жагалуулар паркарды</p>	<p>Турсындар? Кар, муз кай кезде болды? – Кар апаак, жүмөк, суук болды. Үшүлөк кар тез ериди, жеңил, пишини эртүрүп болды. – Ал муз катты, жылтыр, тайганак, мөлдүр өйпөк сиякты. – Кар улапалары неге уксайды? (жүлдүк, гүлгө) – Кардын, муздын түсү кандай? (кар ак, муз түссүз) – Бүтүн биз жазуунун Насиреддин Сералиевтин «Бир атанын урпаты» аңгемесин танысамыз. Өңгөмөнү маңерлеп оккуп, мазмунун айтып берели (сонундагы коомшадан караныз). Сөздүк жұмысы: Үшүлөк – жеңил жүмөк – нөзүк, мамык Сүрүк-жауап: – Өңгөмөнүн автору ким? Өңгөмө калай аталды? Өңгөмө не туралы? – Кар кандай? Кар мен муздын айырмашылыгы кандай? – Кар не деп мактанды? Муз калай мактанды? Оларга су не айтты? – «Бир атанын урпатымыз» деген сөзгө кар мен муз неге тандалды? Диалогикалык ойын: «Кайсысы унайды?» (баланын ойлау көбүлөтүн дамытуу) Шарты: суреттен көрсөтүлгөн аялып атап, кайсысы унайганын айтуу.</p>	<p>– Сюжеттик композициялар жасау, оларды сангил бөлшөктөрмөн толуктыруу, жеке және тошөн бірлешип жасау, онда міндеттерди келісип аткаруу Топтык жұмыстар</p>
--	--	---	---	---

Кәуіпсіздік сабағы : «ҰЙЫМДАСТЫРЫЛҒАН ІС-ӘРЕКЕТ КЕЗІНДЕГІ МНІЗ-ҚУЛЫК ЕРЕЖЕЛЕРІ»
Мақсаты: бағалардың кәуіпсіздігін қамтамасыз ету және қолайлы даму ортасын қалыптастыру мақсатында ұйымдастырылған іс-шаралар кезінде тәртіптің (кәуіпсіздік) негізгі ережелеріне үйрету.

Педагогты тыңдау және танысуларды орындау; педагог сөйлеген кезде, оны тыңдау және оның нұсқауларын орындаудың маңыздылығы. Топта/сыныпта жүтірмеу; тек сыртта немесе спорт алаңында жүтірмеу болды. Басқалардың заттарын рұқсатсыз алмау; достарының жеке заттарына құрметпен қарау. Ұйымдастырылған іс-әрекет кезінде айқайламау; басқа бағаларға кедергі келтірмеу үшін жай және сабырлы сөйлеу. Мейірімді және құрметті болу. Үстел үстіндегі тәртіпті сақтау; заттарды/құралдарды өз орнына қою және тазалықты сақтау. Ұйымдастырылған іс-әрекет қорытындыларын шығару. Тәртіп (кәуіпсіздік) ережелерін кәйіталау



Пайдалы сілтемелер:
<https://youtu.be/UMVKVdsqULE?si=XG4pVtj6IVX9uVh>
<https://orkeo-institut.kz/tv/telefon-goruchshii-linii>

4 - ұйымдастырылған іс-әрекет

<p>Дене тәрбиесі Өз денемізді өзіміз басқарамыз Міндеті: - Қолды тізгеле қойып отырып-тұру; аяқтың ұшымен ұсақ заттарды жылжыту. Күтілетін нәтиже: Жасайды: Қолды тізгеле қойып отырып-тұру Түсінісі: аяқтың ұшымен ұсақ заттарды жылжыту Қолданылды:жылтырлар жасайды «Ержүректілікке жағтықтық» «Бұлты қол жеткізу» Имнастикалық қабырғада қол мен аяқ қозғалыстарын үйлестіріп өрмелеуге жағтықтыққа дайындыру. Тапсырмаларды орындай отырып, өзгеріс ержүрек екендіктерін көрсетуге тырысады</p>	<p>Музыка Бесік жыры Міндеті: - Бесік жыры арқылы бағаларды имандылыққа тәрбиелеу Күтілетін нәтижелер: Жасайды: жақсы таныс әнді музыкалық сүйемелдеумен және сүйемелдеуіс орындайды. Түсінісі: музыкаға сәйкес қолмен бағытын жетіл, еркін және нақты ауыстыра отырып орындау. Қолданылды: музыканың сипатына сәйкес қозғалды музыка тыңдау: «Бесік жыры» (III. Мұхамеджанов) Ән айту: «Бесік жыры» (II. Нүсіпбаев) «Айнала ақша қар» (II. Мамақов) Музыкалық-ырғақтық</p>	<p>Дене тәрбиесі Көңілді сырғанак Міндеті: - Шанаммен сырғанау. Бір-бірін шанаммен сырғанату. Күтілетін нәтиже: Жасайды: Шанаммен сырғанату Түсінісі: Бір-бірін шанаммен сырғанату Қолданылды сырғанауды Таза ауада Балалар шанаммен сырғанап ойнайды</p>	<p>Музыка Мейің туыстарым» Міндеті: - Әуенге лгесе отырып, ырғақты сақтап аспапта ойнауға дағдыландыру Күтілетін нәтижелер: Жасайды: ән орындайды, музыканың сипатына сәйкес қимылдар жасайды. Түсінісі: ән мазмұнын түсінеді. Қолданылды: Үйренген дағдыларын іс жүзінде қолданады, аспаптарда ойнайды Музыка тыңдау: «Жап анам» (Е. Әміров) Ән айту: «Екеуіміз айбат бағамыз» (II. Нүсіпбаев) «Бесік жыры» (II. Нүсіпбаев) Музыкалық-ырғақтық қимылдар: «Шенберге тұр» (II. Бетговен)</p>	<p>Дене тәрбиесі Көңілді сырғанак Міндеті: - Сырғану. Өз бетінше мұзды жолмен сырғану, жүтіріп келіп сырғану Күтілетін нәтиже: Жасайды: Сырғану Түсінісі: Өз бетінше мұзды жолмен сырғану. Қолданылды: сырғану Балалар шанаммен сырғанап ойнайды</p>
---	--	--	---	---

	<p>кымындар: «Коян», «Аю» (Е. Тинчсеев) Ыйгер: «Полька» хорват х.а. (ойдуген В. Герчин) Ойундар, хорождоттар: «Колеске» (К. Кутбаев) Музыкалык аспапта ойнау: «Кулышак» (С. Урбак)</p>		<p>Ыйгер: «Тырыштар бий» (Д. Абирон) Ойундар, хорождоттар: «Төлгөр» (Д. Борбаев) Музыкалык аспапта ойнау: «Атка мипп шабамыз» (В. Алафонников)</p>			
<p>Серуенге дайындык</p>	<p>Киймерди реттикти сактап дурас кийуге уйрөтү.</p>	<p>Серуен-Бакылау №5 Бакылау: Торгайларды бакылау Максаты: Кыстап калганын куштар жайлы билимдерин тодыктыру; Кыс мезгилиндеги куштардын мннса-кулыктарындагы өзгөчөлүктөр туралы түсиниктерин калыпташтыру; — куштарга кавкөр болууга тәрбиелүү. Бакылау барысы Коркөм сөз Торгайларды корга Ө. Акылбекүлдү Шыр-шыр еткен торгайды Кортамасан болмайды. Кип-кпшкене тургайлар Агаштарды коргайды. Таспен атын торгайды. Уя буян оюбайды. Күс өкпөчөп кетели. Бакшамыкта конбайды. Тәрбиени балдармен өңтөсөсү өткөзөй. Биздерге жылы жакка үшпөй калган куштарды калай атаймыз? (кыстап калганын куштар) кыстап калганын куштар мен үшпөй кететин куштардын калай айырмашылыгы бар? (кыстап калганын куштардын мамыктары калган және тумшуктары мннктн</p>	<p>Серуен-Бакылау №6 Бакылау: Кардын түсүн бакылау Максаты: - Кардын касиеттери туралы түсиниктерин калыпташтыру; Кардын түсү туралы билимдерин молайтуу; адамдыкка деген сезимдерин тәрбиелүү. Бакылау барысы Коркөм сөз «Кыс» Т. Молдоталев Жава-жава, кар жауып кон. Шүкүрларга толады. Игыга коналы кеп. Мойнына да коналы. Жууып бйтер кардын тоосун. Үйүнө де сыйкырсан. Табигаттын ак көрөсүн. Басчга да кимайсын. Тәрбиени балдарга сүрөк коялы. Ау-райы кандай болганды кар жабынсак болды? (Аук астында кар неге сыкпайды?) Кар неге уйна болды? Алпалга карпаларын, кандай осөм көрөсөрдү көрүп турасыңар? (айнага ашык, кар бастып-тап-т.б.)</p>	<p>Серуен-Бакылау №7 Бакылау: Аулдагы агаштарды бакылау Максаты: — агаштар туралы билимдерин молайтуу; - агаштардын кыска бейнесин бакылауды жалгаштыру Бакылау барысы Коркөм сөз «Кыс» Р.Сабитұлы Кар жамылды бактарым Кыратым да, сайым да. Тарыгыт кыс ак карын, Үкү стп кайынта. Бүркөнп ак желекти. Жаркырайды мнпайым. Опта номыл теректин. Ак шалыгы самыйн. Тәрбиени балдарга сүрөктөр коялы: Агаштардын жазы бейнеси кандай ел?? Күчү кандай болды? Кызгит бейнеси кандай? Кимдин өсиңде, агаштар жаныраган неге үсирест? (Зергеу жууысы) Агаш аршы мен кайын аялпандын кысым түркүн сылыштыру Енбек Жо-ды кардын таалауу.</p>	<p>Серуен-Бакылау №8 Бакылау: Аула тгалаушын өнбөгн бакылау Максаты: Аула тгалаушыннын өнбөгн бакылауды жалгаштыру; Сөздик корларын байытуу; Үлкөндөр өнбөгн деген сүйлөнүшүлүк және күмөт сезимге тәрбиелүү; Иайгытка және айнала корпалган ортага деген сүйлөнүшүлүктөрүн арттыру Бакылау барысы Тәрбиени балдарга сүрөктөр коялы: Аула тгалаушын кыста балды неге сүйлөндө не истейд? Жумые үшпн ол кандай кураларды пайдаланалы? ♦Агаштарды аялган кортуу үшпн ол не истейд? ♦Аула тгалаушын жумисы атамдар және табигат үшпн керек не? Енбек Кумрпак үшпн кардан кырыс тургузу. Максаты: — биртесе жумисе истрөгө</p>	<p>Серуен-Бакылау №9 Бакылау: Аулаганы агаштарды бакылау Максаты: Агаштар туралы билимдерин бектүү; Салыштыру, сарпаштау, коргычтылык жакый билүүлөрүн дамытуу. Бакылау барысы Коркөм сөз «Агаштар» М.Әлимбаев Кысында да шыррайлы, Жакыл шырына улайы. Түп бойы жууды кар, Салбырады сөндү тал. Тай баурайы төмсөнгө. Өсөдү жас емелдер. Ауыл сөңи терек. Терек сүрү керек. Сарпаштын кыйып, ак кайын, Бактайын, күтүп, сактайын, Баска атгынен аралыс. Жайкпалды каргычты Көк карпайы, карпайы Мейрбанды аялган, Көккө бойын согалды. Көңгө колын согалды. Балдарга сүрөктөр: Сендер тылстан өсөн жо-дарында кандай агаштар туралы айтылды? Агаштар не үшпн керек?</p>

<p>борлады.) Қыстап қалатын қандай құстарды білесіңдер? (торғай, қарға, тоқылдақ, сауысқан, кештер) Торғайлар қысқа немен қоректенеді? (дәндермен, қалдықтармен.) Қыстап қалған құстарды неге тамақтандыру керек? (қыста құстарға азық жетпейді, ал егер олар тоқ болса азыға тонбайды.) Құстарды бақылаған кезде олардың мінез-құлықтарынан негіз байқадықтар? (өздерінің азықтарын нан ұсақтары мен қалдықтарды, дәндерді тез табады. Тұмықтарын қапақтарынан астына тығып суықтан қорғанады) Торғайлар неге ағаштарға жақын маңға қоныстанады? (себебі ағаштар жағасында азық көп болады) Торғай, торғай, торғайсың, жақын келіп көңайсің! Жем шашайын тере той! Сонда суыққа тонбайсың. Еңбек қызметі Құстар қонақтайтын, жем шашатын жерді қардан тазалау. Мақсаты: еңбекке деген ықыластарын арттыру. Қимылды ойын-ойындары. Мақсаты: қиын бұра жатқан заттың бағытын бақылау, қозғалыстың дұрыс орындалуын есептей білу. Жаттығу ойындары Қимылдарын дамыту Қарды алыс нысанға а тақтыру Мақсаты: қозғалыс координациясын дамыту. Еркін ойындар Мақсаты: балалар өз еріктерімен ойнау</p>	<p>Зерттеу жұмысы Ушын келе жатқан қарды парак бетіне қолыңды қардың қасиеттерін анықтау (ұшап, мамық). Еңбек: өз алаңыңдағы ағаш түптерін қармен көму. Мақсаты: бір мақсатта, бірлесе жұмыс істеу дағдыларын дамыту Қимылды ойын «Ыстық-суық». Мақсаты: тәрбиелінің белгісі бойынша әрекет етуге үйрету Жаттығу ойындары Қимылдарын дамыту. Мақсаты: Қарды алысқа дақтыруға үйрету. Халық болжамы: Қыс қарлы болса, жаз жаңбырлы болады. Еркін ойындар Мақсаты: балалар өз еріктерімен ойнау</p>	<p>Мақсаты: аула қараушыға көмектесу. Қимылды ойын: «Кім аққалыға бұрын жетеді?» Мақсаты: дота астынан еңбектен оту дағдыларын жетілдіру. Жаттығу ойындары Секіру Мақсаты: орында тұрып секіру техникасын меңгерулерін жетілдіру Халық болжамы. Ағашты қырау бәсең аяз болады, түмбір түссе күн жылынады. Еркін ойындар Мақсаты: балалар өз еріктерімен ойнау</p>	<p>Үйрету: — еңбекке үйіптікке тәрбиелеу. Қимылды ойын «Екі аяғ» Мақсаты: жүгіруге жаттықтыру; Ойын ережесін сақтай білулерін тиянақтау Жаттығу ойындары Шапшамен жүру. Мақсаты: шапшамен жүруге жаттықтыру; егтіліктерін, шыдамдылықтарын дамыту. Еркін ойындар Мақсаты: балалар өз еріктерімен ойнау</p>	<p>Ол адамға не береді? Қыста ағаштар бейнесі қандай болады? Қысқы, жазғы түстері бойынша басқа ағаштардан айырмашылығы бар қандай ағаштарды білесіңдер? Шырша мен қарағай тұрағы неге қысы-жазы бір түсте деп айтады? Ағаштардың бір-бірінен қандай айырмашылықтары болады? Зерттеу жұмысы: Балалар алғашқы әр ағаштың бұтақтары, діңгегі және қорықтары бойынша салыстырып, айырмашылықтарын анықтап қортынды жасайды. Еңбек Ағаш түлгісіне қар үю. Мақсаты: ағаштарға деген қамқорлық сезініс тәрбиелеу.. Қимылды ойын «Аулаға қандай ағаштар өседі?» Мақсаты: Ағаштардың алғашқы ерте сәттеулерін тиянақтау; Сөздік қорларын байыту; Табиғатқа қамқорлықпен қарауға тәрбиелеу. Жаттығу ойындары Қозғалыстарын дамыту: Алдар биі Мақсаты: әртүрлі алдар қозғалыстары арқылы егтілікке, жылдамдыққа, ірілікке, ныққа білу; Еркін ойындар Мақсаты: балалар өз еріктерімен ойнау</p>
--	---	---	--	--

Балалардын кийин ретімен шешу өз-өздөрине кызмет ету					
Серуеннен ораду	Максаты: болганбек Улашар сурет іс-эректеі бойынша түрлі түсті шардын суретін үлгі бойынша салдыру, карандашты дұрыс ұстауға үйрету.	Максаты: Кайрат Ермұханбет сөйлеуді дамытудан «Менің балабақшам» өлеңіне «н» дыбысын дұрыс айтуға жаттықтыру.	Максаты: Райе Дастан құрастырудан балабақша ғимаратын берілген үлгі бойынша дұрыс құрастыруды үйрету.	Максаты: Қапат Назерке сурет іс-эректеі бойынша түрлі түсті шардын суретін үлгі бойынша салдыру.	Психологиялық жұмыс: Алғай Айзере өзін ортада қалай ұстау жөнінде жұмыс жүргізу.
Балалардың іс-эректеі (ойын, танымды қысқарту, нұсқаны өткізудің, шығармашылық, эксперименталдық, еңбекшілік, белсенділік, дербес және басқалары) *	<p>Каржылық сауаттылық Ақшаның құнын түсіндіру Балға «ақша – еңбекпен келетін құндылық» екенін жасына сай мысалмен түсіндіріңіз. Мысалы: «Әкен жұмыс істеді, сол үшін жағалқы алды. Сол ақшаны біз тамақ, киім аламыз».</p> <p>2. Сатып алуларға бағаны қатыстыру</p> <p>Дүкенге барғанда бірге есептеңіз: «Бізге 1000 тенге бар. Мына сүт 500 тенге, нан 300 тенге. Енді қанша қалады?» – деп қызықты сұрақтар қойыңыз.</p>	«Тәртіп сақтауымыз» Балаларға күнделікті тәртіп туралы әңгімелен, оларды ойын арқылы орындайды (танефертеі түр, тіс жуу, тамақтау);	<p>Каржылық сауаттылық Қалуы мен қажеттілігін ажыратуды үйрету</p> <p>«Саған жана аяқ киім керек пе, әлде тағы бір ойыншық па?» деген сұрақ арқылы баланың талауын дамытуға болады.</p> <p>Мадақтау – ақша емес, көңіл бағана ар жақсы ісі үшін ақша беріп үйретуге болмайды. Ол «ақша үшін ғана көмектесу» түсінігін қалыптастырады.</p> <p>Жақсы сөз, мақтау – бағты марапат.</p>	<p>Экологиялық мәдениет</p> <p>«Тыным белгісің тап»</p> <p>Максаты: Табиғатты қорғауға қатысты тыйымдарды түсіндіру.</p> <p>Ойын шарты: Балаларға әртүрлі эрекет қорсетіледі: түлді жүзу, ұяны бұзу, ағаш отырғызу, қояны тастау.</p> <p>Балалар тыным белгісі бар суреттерді тауып, неге болмайтынын айтады.</p>	«Жануарлар дыбысы» Әр балаға жануар суреті қорсетіліп, ол жануардың дыбысын қайталайды немесе сипаттайды.
Балалардың үйге қайтуы	<p>Өнегелі 15 минут Ата-анаға кенес Адалдық – бала тәрбиесінің іргетасы</p> <p>1. «Өтірік айтқаны үшін емес, сенбегенің үшін қиналады» Егер бала өтірік айтса, бірден жазаламай, алдымен себебін сұраның. Көбінесе қорыққаннан немесе сенімсіздіктен өтірікке барады.</p> <p>2. «Таза жүрек – таза ниет» Жақсы істер жасауға, адал еңбек етуге, өз ісіне жауап беруге дағдыландырыңыз. Үйде шарын тапсырма беріп, сеніп тапсырыңыз.</p> <p>3. «Адалдық ойын арқылы дарытылады» Баламен бірге «Шын – Өтірік» ойынын ойнаңыз. Мысалы: «Мен бәтін желім» – шын, «Мен ұшақпен ұштым» – өтірік. Осылай ажыратуды ойын түрінде үйренсін.</p>				

Өнегелі жұмыс: Адалдық