



## Тәрбиелеу-білім беру процесінің циклограммасы

**Білім беру ұйымы** Нұра ЖББМ

**Мектепалды даярлық сыныбы**

**Балалардың жасы** 5 жас

**Жоспардың құрылу кезеңі** 1-апта 02 -06 ақпан 2025-2026 оқу жылы

**Адал азамат біртұтас тәрбие Жасампаздық пен жаңашылдық айы « Апта дәйексөздері»- «Жасампаздық - бәрімізге өнеге»**

Күн тәртібі	Дүйсенбі 02.02	Сейсенбі 03.02	Сәрсенбі 04.02	Бейсенбі 05.02	Жұма 06.02
<b>Балаларды қабылдау</b>	<p>Мұғалімнің балалармен қарым-қатынасы: отбасы туралы жеке әңгімелесу, қарым-қатынас және көтеріңкі көңіл-күй орнатуға ойындар ұйымдастыру. Жағымды жағдай орнату</p> <p><b>Адалдық әліпнесі</b>  <b>Ән немесе тақпақ:</b>  *Адал бала шын айтады.  Жаксылықты жақтайды.  Өтірікке бармайды.  Әрқашанда тыңдайды!*</p>				
<b>Ата-аналармен немесе басқа заңды өкілдермен әңгімелесу, кеңес беру</b>	<p><b>Өнегелі 15 минут Ата-анаға кеңес</b>  <b>Тақырып: «Мен баламның айнасымын ба?»</b>  <b>Құрметті ата-ана, өзіңізге мына сұрақтарды қойып көріңіз:</b>  1. Балам маған қарап жақсы сөз айту мен сыпайылықты үйрене ала ма?  – Сіз айтқан әр сөз – балаңыздың сөздік қорының іргетасы.  2. Балам қателік жасағанда мен оны жазалаймын ба, түсіндіремін бе?  – Қателік – өсуге мүмкіндік. Қатты сөз емес, сабыр мен түсіністік керек.  3. Мен уәдені орындаймын ба?  – Сіз уәдені орындамасаныз, ол да орындай алмайды.  4. Күнделікті балама шын көңілмен құшақ жаямын ба?  – Мейірім – тәрбие өзегі. Күнде бір жылы сөз, бір құшақ – жүрекке ем.  5. Балам мені көргенде күлімдей ме, қорқа ма?  – Бала бақытты болса – тәрбие дұрыс бағытта.  <b>Қорытынды:</b>  Баланың жүрегіне жол – махаббатпен, сеніммен, үлгімен төселеді. Әр күніңіз балаңыз үшін жылы естелікке айналсын.</p>				
<b>Балалардың дербес іс- әрекеті (қимылдық, ұлттық, сөзге тән рөлдік, үстел үсті-баспа және басқа ойындар, бейнелеу іс-</b>	<p><b>«Ұлттық ойын- ұлт қазынасы»</b>  <b>Қарамырза</b>  Ойын басталмас бұрын, оның ережесі түсіндіріледі. Біраз уақыттан кейін ойын бастаушы ойынаушыларға « ойынаймыз» деп белгі берген кезде қатарлас отырған бірі екіншісіне: «Ассалаумағалейкум, Қарамырза!» -дейді. Ойын тәртібі бойынша сәлем салушы: «Уағалейкумассалам, бірінші қарамырза» -деп жауап беруі керек. егер « уағалейкум», -деп</p>			<p><b>«Ұлттық ойын- ұлт қазынасы»</b>  <b>Шертпек.</b>  Ойнаушыларды орындарға отырғызып болғаннан кейін, ойын жүргізушісі орамалды иығына салып алып ойынаушылардың артында жүреді де, кез-келген ойыншының екі көзін екі қолмен баса қояды. Сол кезде білдірмей келіп, жолдастарының бірі маңдайынан шертіп</p>	

<p><b>әрекеті, кітаптардан қарау және басқалар )</b></p>	<p>жауап берсе онда сәлем алушы ұтылады. Сөйтіп, аз дан сон ойыншылар «жаспендер» мен «жаспендерлер» болып екі топқа бөлінеді. «жаспен» және «жаспендер» жаққа жауап бөлінеді: әл, күй тартып, би билейді</p>	<p>кетеді. Ойын жүргізуші, көзін қоя берсе салып, нығыздаты орамалмен шертілгенді таяу - деп, арқасынан тартып қалады. Таба алмай қалса, көпшіліктің ұйғартуы мен ортаға шығып өнер көрсетеді, ал өнер тауып алса, жаңағы шертілген адам айыбын тартылады. Осындай тәртіппен ойын жалғаса береді.</p>	
<p><b>Ертегілік жаттығу</b></p>	<p><b>Таңғы жаттығу рәсімі № 11</b></p>		
<p><b>Ұйымдастырылған іс-әрекетті өткізуге дайындық</b></p>	<p><b>Менің Қазақстаным ҚР гимні</b> «Ақсап» Асапан ашық көгілдір, Күн нұр алып төгіп түрі! Қол ұстасқан біздерді, Терекпен көріп тұр</p>	<p>«Ақ тілек» Адал жақын ниетпен Бар адамға бақ тілеп, Жарып шыққан жүрекпен, Сөзің барі – Ақ тілек!</p>	<p>«Сықарлы таяқша» Мен бәріне Қуаныш тілеймін! Мен бәріне Мейірім тілеймін! Мен бәріне нұрақты күн тілеймін! Мен бәріне көңілді ойын тілеймін! Мен бәріне Денсаулық тілеймін!</p>
<p><b>Кестеге сәйкес</b></p>	<p><b>1 - ұйымдастырылған іс-әрекет</b></p>		
<p><b>ҮІӘ</b></p>	<p><b>Сауат ашу негіздері</b> Біз немі білдік? Міндеті: - Сызбаға сәйкес дауыссыз дыбыстардан басталатын сөйлемдер құрай білулерін жетілдіру Күтілетін нәтиже: - Жасаймы: дауыссыз дыбыстардан басталатын сөздерден сөйлем құрайды, дыбыстың орнын анықтайды. Түсінеді: дауыссыз дыбыстардың түрлерін ажыратады, түсінеді. Қолданады: сөйлем сызбасын сызбада, дыбыстарды ажыратады. Дидактикалық ойын: «Сөздің бірінші дыбысын ата» (суреттер көрсету). - Мен</p>	<p><b>Математика негіздері</b> Заттар тобын санау және салыстыру Міндеті: - Көрнекілік арқылы 6, 7, 8, 9, 10 сандарының пайда болуымен таныстыруды. Күтілетін нәтиже: <b>меніңше:</b> сандық заттар тобын салыстырады, сөздерді айтады: «азырақ, көбірек, тең»; Түсінеді: оқра бірмәнді сәйкестікті анықтау арқылы заттардың топтарын салыстыру Қолданады: санап, тәсіліне; салыстыру білімін еске алу. «Дыбыс» ойын жаттығуы. Балалар «Іштер 3</p>	<p><b>Сауат ашу негіздері</b> Дыбыстық талдау Міндеті: - Сөздерге дыбыстық талдау жасау, суреттерді өз дыбыстық сызбасымен сәйкестендіру Күтілетін нәтиже: <b>жасайды:</b> дыбыстық талдау жасайды. Түсінеді: дауысты, дауыссыз дыбыстардың жасалу жолдарын түсінеді. Қолданады: дыбыстық талдаудың сызбасын, дыбыстарды ажыратады, дыбыстың оныңшықтарын ата. Сөздер кінәні дыбыстан басталатын түр? Балалармен бірге</p>
<p><b>Сауат ашу негіздері</b> Сөйлем құрай білеміз Міндеті: - Сөйлем құрау және сөйлемді толықтыру, өз ойларын толық жеткізе білу дағдыларын жетілдіру Күтілетін нәтиже: Жасайды: суретке қарап сөйлем құрайды, сөйлемге қажетті сөзді қосады. Түсінеді: сөздердің жалпы атауын, көп-аз ұғымды түсінеді. Қолданады: дыбыстарды ажыратып, сөйлемнің сызбасын, дыбыстық талдауды ұғындыру. Дидактикалық ойын: «Сөйлемді толықтыр» Мақсаты: Сурет бойынша сөйлемдерді құрауға, жай сөйлемдерді толықтыруға үйрету. Көрнекілігі: «Аула» тақырыбындағы мазмұнды сурет. Мазмұны: пестер, балалар суреті</p>	<p><b>«Қыс»</b> Боран соғар ол жақтан, Боран соғар сол жақтан, Қар дақтырып ойнасақ, Сұлы өтер қолтаптаған.</p>	<p><b>«Шана»</b> Тонса біздің қолымыз, Қолтап кіліп аламыз, Сағр, сағр, сағр, Алақанды сөзге, Тонса біздің аяғымыз Етік кіліп аламыз, Топ, топ, топ, Тондалатын билейміз, Тонса біздің денеміз Тонды кіліп аламыз Зу, зу, зу Паншмен тұлғаймыз</p>	
<p><b>Сауат ашу негіздері</b> Фигуралар мен денелер Міндеті: - Фигуралар мен денелерді таңуға және атауға, олардың ұқсастығы мен айырмашылығын табу Күтілетін нәтиже: меніңше: біт, текше, шар, дөңгелек фигураларын атауы. Түсінеді: осы пішіндердің ерекше қасиеттерін; Қолданады: қоршаған ортадан геометриялық денелердің пішіні бар заттарды табуы. 1-танымдағы орындауға ұсыну. - Жануарлардың фигураларына кәдімкі Жазықтарға қалдырып, фигуралардың пайдаланылуы, ағаны ата. Сәлеметтер пайдаланылған фигураларға қоршап сызу, балалар топтары бөлінеді.</p>			

<p>сендерге сурет көрсетем, сендер суретті атап бірінші дыбысын анықтап айтысындар. Педатор балаларды екі командаға бөледі, бірінші бір команданың соған кейін екінші команданы ойнайды. Мысалы: аялсын (а), октай (о), ұя (ұ), ыдыс (ы), уық (у), әткеншек (ә), ормекші (ө), ірімшік (і), инет (и), үтік (ү), арыстан (а), оймак (о), ұлу (у), әтеш (ә), өптігіш (ө), етік (е), эскаватор (э), інтіш (і), ит (и), үкі (ү) т.б. – Балалар, сендер қандай дыбыстардан басталатын сөздер айттыңдар. – Иә, дауысты дыбыстардан басталатын сөздер. Дауысты дыбыс екенін қайдан білдіңдер? – Дыбысты айтқанда кедергіге ұшырамайды. Дауысыз дыбыстарға сөздер: пина (п), фабрика (ф), кіт (к), киіз (к), кант (к), тышқан (т), шымылқ (ш), сакна (с), хат (х), циркуль (ц), шетка (ш), күре кіс), трактор (т), саяз (с), тау (т), қайшы (к), камшы (к), парта (п), шар (ш), сымар (с), су (с), кап (к) т.б. – Балалар, сендер қандай дыбыстардан басталатын сөздер айттыңдар? – Иә, дауысыз дыбыстардан басталатын сөздер. (Ійткені дауыз қуысынан кедергіге ұшырап шығып тұр, тек сәттердан тұрады, соған айтатындай. – Балалар, оңерті бала деп кімдерді айтамыз? – Сендердің қандай оңертің бар? Оңерті боған жақсы ма, әлде жаман ба? Мақал-мәтел! Оңерті оңис жүзсі! – Мақалдың мағыласын қалай</p>	<p>алма тапқын, сола бұрыл» сияқты нұсқауларды орындап, лабиринттен өтетін, бұл логикалық ойлауды және қарпайым тұжырымдарды құра білуді дамытуға көмектеседі. Осы ойынның соңында алманың суреттерін қолдана отырып, №2, №3 парақтардан 3, 4, 5 цифрларын құрайды. Балалар суреттерді көрсетеді, былай деп айтады: «1 және 2 алма – алманы 2 және 3 алмаға, 1 және 4 алмаға бөлуге болады». Дәлгермен жұмыс. 1-тапсырма. 10 саны шығу үшін тағы қанша шие қажет болса, үйшікке сонша нүкте сал. Педатор 10 сәу сақты көрсетуді сұрайды. Доминондағы нүктелерді сана. Қызыл және жасыл нүктелердің санын ата. Содан кейін әр карточкада қанша нүкте бар екенін айт. 2-тапсырма. Педатор балалардан он қолын, сол қолын көрсетуді сұрайды. – Сол жаққа қарағанда он жақтағы заттардың суретін артық сал. – Он жаққа қарағанда, сол жақтағы заттардың суретін кем сал. – Сол жақтағы заттар қанша болса, он жаққа сонша сурет сал. Педатор тапсырманы орындау есеінің бақылайды. Балалар санайды, одан кейін бірдей немесе артық кем заттардың суреттеп салатын. 3-тапсырма. Жейдеде тапсырманы ең цифр шартындай, жейде мен</p>	<p>тапсырманы талқылайды. Балалар ойыншықтарды атайды. (Зымыран, робот, ірдышкерлер, қоян, мысық, түйе, керік, секірте, мүйізтұмсық, арыстан, сөйгіт, ұшақ, доп, құрышқатар, машина). Зымыран – 3 – дауысыз дыбыс. Робот – р – дауысыз дыбыс. Фарышкерлер – ф – дауысыз дыбыс. Қоян – к – дауысыз дыбыс. Арыстан – а – дауысыз дыбыс. Сөйгіт – с – дауысыз дыбыс. Ұшақ – ұ – дауысты дыбыс. Доп – д – дауысты дыбыс. Құрышқатар – к – дауысыз дыбыс. Машина – м – дауысыз дыбыс. Педатор балаларға ойыншықтардың атауларын құрған дыбыстарын қайталаптың, дұрыс айтуға жаттықтырады. – Суреттегі балалар қандай ойыншық таңдайды, ая сол қандай ойыншық таңдап едің? Балалардың ойларын тыңдау. 2. Суреттер і ата. Тінеті дыбыстық сызбамен көрс. 3. Дыбыстық талдау жаса. Шие сөзінің дыбыстық талдауы. Педатор таптың</p>	<p>көрсетің. Жай сөйлемді құрап айтаың. Мысалы: Әсем ойлап жүр. Балалар сөйлемді қайталап, бір-екі сөзді қосып айтады. Мысалы: Әсем аулада ойлап жүр. Келесі бала тағы бір-екі сөзді қосады. Әсем аулада досымен ойлап жүр. Дидактикалық ойын: «Көп-аз» Педатор: – Мен сендерге сөзді көпше түрінде айтатын да допты дақтырамын, допты қанып алған бала сол сөздің жекеше түрін айтады да допты кері дақтырады. Мысалы: балықтар – балық, керіктер – керік, алмалар – алма, гүлдер – гүл, ағаштар – ағаш, қоныздар – қоныз, ұлулар – ұлу, орындаықтар – орындаық, тарактар – тарак т.б. Жұмыс дәлгермен жұмыс 1. Суреттегі ойын түрлерін ата. Сөздерді бұзып бөл. Ойын атауларын қатыстырып, сөйлем құра сызбасын сыз. («Мысық-тышқан», әткеншек, асық, баптырауық, сырғанақ, доп)</p>	<p>олардың біреуін қайталауды ұсынуға болады. Үстел үстінде жанысрияға арналған фигуралар салынған конверттер. 2-тапсырма. Шарды, текшені және цилиндрді тап. Шарды қызыл түспен, текшені көк түспен, цилиндрді сары түспен боя. 3-тапсырма. Әр суреттің он жақ жоғарғы бұрышындағы фигураны көк түспен, сол жақ төменгі бұрышындағы фигураны қызыл түспен, ортасындағы сары түспен боя. 4-тапсырма. 1-ден 9-ға дейін цифрларды ретімен сызып көрс. Не найза болды? (Жұдызша шықты!) «Сіңірдің алаң» дидактикалық ойын. Топтық жұмыс. Балалар санамақтың көмегімен топтарға бөлінеді. Педатор топтарға үлестірмелі материал парақтарынан кесіпін заттардың суреттері мен фигураларды – №34, №35, №36 парақтарды тарапайды. – Егер фигураның айналмағына оған ұқсас заттарды жинасаң, онда шаршы бейнесі шығарыды!</p>
---	--	---	--	---


<p>Түсінісіндер? Балаларға өз оңтарын айтқазу</p>	<p>шалбарды сызып көс. Педаног шалбарға қандай цифр жазылғанын қарауды және оларды атауды ұсынады. Осы екі санды санау материалыннан көмегімен сұрастайды. Солан кейін барлығын бірге қосып санайды. Жейке мен шалбарды жейкеге көрсетілген цифр болашақдай етіп біріктіруді сұрайды. Егер бала қиындыққа тап болса, онда ол қайтадан санау материалын пайдаланады.</p>	<p>шеге сөзінің дыбыстық талдауын істейді. Балаларға дәптерге жұмыс жасауға талшырма беріледі. Бір бала тақтада талдау жасайды. Шеге сөзіне 2 буын, 4 дыбыс бар, 2-дауысты, 2-дауыссыз дыбыс.</p>		
---	---	---	--	--

**«Үнемі тұтыну»- Мақсаты: Оқушылардың үнем тұралы түсініктерін кеңейту, Ой - өрістерін, тілдік қорын дамыту, Үнемдей білуге ұқыптылыққа тәрбиелеу**

<p>Табиғи ресурстарға ұқыпты қарау — бұл біздің бағамымыз болуымызға деген қамқорлығымыздың белгісі. Балаларымызды үнеміміл болуға тәрбиелеп, оларды табиғатқа жауапкершілікпен қарауға үйрету арқылы біз жарқын әрі тұрақты болашақ қалыптастыруға өз үлесімізді қосамыз. <b>Табиғат — біздің үйіміз! Үнемеуді үйренейік, табиғатты қорғайық!</b></p>	 	
--	--	---

**2 - Үйімшастырылған іс-арест**

<p><b>Қоршаған әлеммен таныстыру</b> Міндеті: - Әлем жануарлары туралы балалардың білімін кеңейту. <b>Күтілетін нәтиже:</b> <b>Жасайды:</b>Әлем жануарлары туралы балалардың білімін кеңейтеді. <b>Түсінеді:</b>Жануарларды табиғат-экономикалық аймақтар бойынша топтастыруды. <b>Қолданады:</b> Жануарлар әлеміне қызық ұшылық шақыру.</p>	<p><b>Қызықтілі</b> Жетісп <b>Міндеті:</b> - Қазақ халқының ұлттық ағнабай жетіспі — піекті аспан екенін түсіндіру. <b>Күтілетін нәтиже:</b> <b>Жасайды:</b>жетіспінің ұлттық аспан екенін білді. <b>Түсінеді</b> Ұлттық атаулар бағқа тілге кірме атау болып кіретінін түсінді. <b>Қолданады:</b> құрылыммен танысып, үйдігіні қадыратты; <b>Тәжірибесіне кірісе.</b></p>	<p><b>Математика негіздері</b> Фигуралар мен денелер <b>Міндеті:</b> - Фигуралар мен денелерді: денелік, шаршы, тіктөртбұрыш, үшбұрыш, шар, текше, цилиндрді таңда және атауда, олардың ұқсастығы мен айырмашылығын табу. <b>Күтілетін нәтижелер:</b> <b>менерей:</b> текше, шар, цилиндр атауларын айтады; <b>түсінеті:</b> осы пішіндердің</p>	<p><b>Қоршаған әлеммен таныстыру</b> Табиғаттағы маусымдық құбылыстар <b>Міндеті:</b> - Әр жыл мезгіліне тап табиғат құбылыстарының ерекшеліктерін таныстыру. <b>Күтілетін нәтиже:</b> <b>Жасайды:</b>Әр жыл мезгіліне тап табиғат құбылыстарының ерекшеліктерімен танысу. <b>Түсінеді:</b> Табиғат құбылыстарының сырын білуге деген қызығушылықтарын арту. <b>Қолданады:</b> Табиғатқа қамқор болу Балалардың көңіл күйлерінің қандай</p>	<p><b>Көркем әдебиет</b> Кітап — біздің бұлағы <b>Міндеті:</b> - Кітап туралы түсінігін кеңейту. Көркем сөзге қызығушылығын ояту. Кітапты ұқыпты ұстауға тәрбиелеу. <b>Күтілетін нәтиже:</b> <b>Жасайды:</b>Кітап туралы түсінігі кеңейеді. <b>Түсінеді:</b>Көркем сөзге қызығушылығы оянады. <b>Қолданады:</b>Кітапты ұқыпты ұстауға. <b>Қол әңгімесі, әлемім.</b></p>
--	--	--	---	---


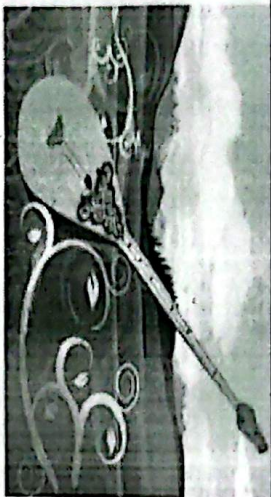
<p>жануарларга кимкор болуу. Балаларды ортатпача жинануу. – Мен эртүрүлү жануарларды атаймын. Биздин селмизде жок жануарлардын атын сестиледе орындарынан секирүүлөрдүн керек болгон. Түйө, кой, каз, коян, конгур; жылкы, жолбарыс, аюу, буга, тигин; керик, тауык, эшкі, үйрөк, кыргачыл, тырна, агач, кургатауык, тауыс; түлкү, ит, маймыл; ил, сиыр, сүлөсүн; акбөкөн, ак аюу, пингвин; итбалык, кавескыр, арыстан).</p> <p>«Колтырауымдар тобы», «Пилдер тобы», «Кериктер тобы», «Пандалар тобы» деген төрт топ курдалды. Топт урылды, интребелсенди тактадан үй, тереңге, касымтын сурети сурети шыгалды. Эр топ өз атындагы жануардын тиришик сүр ортасын және немен коректенгендерин аңгемелестиди. Балалар жануарлар бейнесиндеги ата-аналармен биргити, планшет, ноутбуктерди колданып, панда, керик, ил, колтырауымдардын үндүк сүр ортасы туралы маалыматтерди карайды, акылдашты, эр топтан бир балда шыгалды дөлдөлдөп жаткалды. интребелсенди тактадан сол жаңуулар туралы слайдтар көрсөтлөтү. «Колтырауымдар тобы»: Колтырауым кесирткөсү укса. Таулыктын көп мөстдөн сууд өткөсид. Артка аяктарындагы суусаактарынын ардыгына териди жаңууда бар.</p>	<p>Бул «Аспаптар ойыны» (<a href="https://www.youtube.com/watch?v=enXdmTtU0BM">https://www.youtube.com/watch?v=enXdmTtU0BM</a>) Улуу Тибет тан музыкасын косомыз). Жаксы, айтындардын кай аспаптар сиздерге таныс болмоду? На, сиздерге осы аспаптардын бири ЖЕПШЕН-ди таныстырайын. Назарларыңызды эркин аударыңыздар <a href="https://www.youtube.com/watch?v=4rUimTPQ5IQ&amp;list=PLm8b4TNR2AcuIBVQOQ5SD2gIpr59bqRMN2&amp;index=7">https://www.youtube.com/watch?v=4rUimTPQ5IQ&amp;list=PLm8b4TNR2AcuIBVQOQ5SD2gIpr59bqRMN2&amp;index=7</a> Баларап TV Ултык аспаптар. Жеткен</p>	 <p><b>Жұмбақ:</b> Жеті шектен жеті түрлі үн шығар, Әуезінен жеті тарау даңы шығар. Ойнап кеткен түрлі-түрлі жыр шығар, Бұл аспап, кай аспап? - <i>Жеткен</i></p>	<p>ерекше қасиеттерін: көпталанды; қоршаған ортадан геометриялық дөңгелектің пішіні бар заттарды табулды. Дүниетанымалық ойын, «Неге ұқсайды?». Балалар геометриялық фигуралар мен аталған фигуралар пішініне заттарды атайды. – Дөңгелекке, шаршыға, үшбұрышқа, тіктортбұрышқа ұқсап қоршаған ортадан заттарды тап. Оларды ата. Балалар заттарды атайды, заттардың «неге ұқсайтынын» туралы қорытынды жасайды. «Геометриялық кілем құрастыр» ойыны (№38 параграф). Геометриялық дөңгелекпен және фигуралармен практикалық жұмыс. Топтық жұмыс. Сағаммақтың көкемімен балалар топтара бөлінеді. Педагог әр топқа әртүрлі мөлшердегі текшегер жинағынның (шарлар, кубиктер) және геометриялық фигураларды (дөңгелек, шаршы, үшбұрыш, сопақша, тіктортбұрыш) таратады және оларды олардың өзінше (көзүмен) сөккесе орналастыруды сұрайды. Балалар танырманы орындайды, өз аркектерін түсіндіретін. Балалар сопақша мен дөңгелектің геометриялық фигураларын зерттейді.</p>
<p>3. Балалар қызық бір ойын ойнайық. Жеткен сөзі 7 әріпке тұрады той, әріптен басалаптын 7 сөзден айтып жарықсайық. Мысалы Ж: жеті, жол, жіндішке, жеміс, жинас, жандық, жазу, Е: тура солай жалғасты.</p>	<p>ескінің сұрайды, ауа райына назар аударулы ұсынады: Аспапта аптақ бұлтар қалқы барды. әрқайсысы бізге өзше бір пішіні көрсетуі мүмкін. Жетіл самап жел аспаптардың бұтақтарын тербелеті. Жарықтан күн – біздің сергітім, дөсымыз. Бүгінгі көні күніміз ештеңеге көлекке түсірмесін. Табиғатта үнемі өзгерістер болып тұрады: бірде қар жауады, бірде жаңбыр жауады, бірде күн ашылады, бірде аспанды бұлт жабады. Бұлардың барлығын табиғат құбылыстары деп атайды. Табиғат құбылыстары – адамның еркіне қармақтан табиғатта болатын өзгерістер. Көптеген табиғат құбылыстары жыл мезгілдерінің ауысуымен байланысты, сондықтан оларды мусымдық деп атайды. – Мусымдық құбылыстар қалай табиғатқа жалғайды? – Жаңсыз табиғатқа. Жаңсыз табиғат құбылыстары: найзағай, кемпіркөсак жаңбыр, туман, дауыл т.б. Педагог балаларды Қараймен бірге ауа райы құбылыстарын таныпалдауға шақырады. 1-слайд. Интребелсенді тактадан әртүрлі ауа райы көрсетіледі (шұақты күн, жаңбырлы, бұлттыр, желді, ақыл, алақ, несер жаңбыр, найзағай жарқылдауу, қар арағас жаңбыр, қоғайтақ). 2-слайд. Ауа райын белжип, бізге хабарлап отыратын мамандар метеорологтер деп аталады. Олар ауа райын божайтты. Мына құрылыстар термометр, флюгер деп аталады. Термометр ауаның температурасын өлшейді. Флюгер желдің бағытын анықтайты. Балалар, бізге ауа райын біту не үшін қауіпсіз? – Балабақанда барарда қандай киім кию үшін керек. 3-слайд. – Қандай</p>	<p>Күнде ақыл беремін, Жаксы көрсө мені кім, Мен де оны жаксы көремін. (Кітап) – Балалар, кітап туралы не білесіңдер? – Кітап – ақылты серітін, досын. Кітап жақсылыққа үйретеді, жамандықтан жирендіреді. Кітаптың әр беті тұнып тұрған ақыл. Кітаптан білмененді білесін, көрмененді көресің, күлесің, қуанасын. Кітап – адамзаттың ең асыл қазынасы. Кітапты көп оқыған, күтін ұстаған баланы барлық адам жақсы көреді. – Бүгін біз ақыл Жетіс Қашкыновтың «Кітап – білім бұлағы» өлеңімен танысамыз. Педагог өлеңті оқып береді. Кітап – білім бұлағы Жақсы өлгіме, өлгенді Әр бетінен табамын, Мол қызыққа бағтамын. «Кітап – білім бұлағы» Деген сөй атамның Есімде ылып тұрады</p>	

		<p>Терісі тыныз, ірі мүйізіне қалқандармен қаптаптан. Балық, жануар, кенде құстармен қоректенеді.</p>		<p>ұқсастығы мен айырмашылығын табады.      – Қызыл сопақшаны ая.      Жіметімен едәуегенді бұрыштары бар ма?      Кабырғашы бар ма?      Сопақша қандай фигураға ұқсайды? – Қызыл сопақшаның үстіне жасыл дөңгелек сал. (Фигуралар бірдей мөлшерде болуы керек.) – Не байқалды?      Олардың бір-бірінен айырмашылығы неде?      Фигуралардың бұрыштары мен қабырғалары жөк, дөңгелекке қарағанда сопақша ұзындау. – Қандай заттар сопақшаға ұқсайды? (Сопақша пішінді заттарды бейнелейің суреттерді көрсету керек.) Балалар сопақшаға ұқсайтын заттарды табады, оларды атайды. – Енді балалар, қолдарыңызға сұры тіктөртбұрышты алыңдар. Саусақтарыңды жігітпен жүріңіз көріңдер. Онда бұрыштары бар ма? Қанша бұрыш? Кабырғалары бар ма? Қанша қабырға? Тіктөртбұрыш пен шаршыны салыстырып, сұрақтарға жауап берейі.      – Тіктөртбұрыш қандай геометриялық фигураға ұқсайды? (Шаршы) – Сұры тіктөртбұрышқа бірдей өлшемдері жасыл шаршыны ұқсастырып</p>	<p>мамандарға ауа райын білу өте қажет? – Автобус, машина жүргізушілеріне, алыс жолға шығатын жолшылар келіктеріне, ұшықшытарға, кемелерге өте қажет. – Ерте тамақта, ауа райын болжаптын мамандар болмады. Халық ауа райы белгілеріне қарап, жан-жануарлардың мінез-құлқына қарап, болжамдар арқылы ауа райының қандай болатынын біліп отырады.</p>
--	--	---	--	---	--

		сал. – Бұл фигуралардың айырмашылығы қандай? – Бұл фигуралар қандай үкесіз? Билетер ұжастығы мен айырмашылығы табыды, шаршының барлық жақтары тең, тіктөртбұрыштың қарама-қарсы жақтары тең. Шаршы мен тіктөртбұрыштың 4 бұрышы, 4 жағы бар.	
--	--	--	--


**Үлкен үзіліс: «Күй күмбірі» «Сәрілер» күйі**

**Мақсаты:** Түрліше сипаттағы музыканы сүйсіне тыңдап, тани білуге ынтасын арттыру,




**3 - ұйымдастырылған іс-әрекет**

<p><b>Казак тілі</b>  <b>Бөлене</b>  <b>Міндеті:</b> - Тілдік дамытушы орта.          -Аумекі сөйлеуді жарым-қалпаас құрған ретінде дамыту  <b>Күтілетін нәтиже:</b>          Жасайды:бөлене туралы білетіндері мен көрсіндерінен ой ту жырды жазатын;  <b>Түсінеді:</b>талаптан қарын даштарды тік және кері саналы;  <b>Қолданылды:</b> бөлене мен оның</p>	<p><b>Көркем әдебиет</b>  <b>Қайтпай қалған қарлығашы</b>  <b>Міндеті:</b> - - Шығармалары әрекеттерін дамуын қалайларға бұду.          Байланыстырып сөйлеу дағдысын жетілдіру.          Құстарға қамқорлық жасауға тәрбиелеу;  <b>Күтілетін нәтиже:</b>  <b>Жасайды:</b> Шығармалары әрекеттерін дамуын қалайлау  <b>Түсінеді:</b>байланыстырып</p>	<p><b>Сөйлеуді дамыту</b>  <b>Қантар</b>  <b>Міндеті:</b> -Оңтүстікжесушіні мұқият тыңдап, сұрақтарды дұрыс қоюға бәулу  <b>Күтілетін нәтиже:</b>  <b>Жасайды:</b> негізгі оймен бірге қайталан оқиғаді жаттайды;  <b>Түсінеді:</b>өзген мазмұнын қардып «жаңалықтап», «түсіріпкектенді» жауаптайды;</p>	<p><b>Мұныс</b>  <b>Бесік жырды</b>  <b>Міндеті:</b> - Музыка тыңдай отырып сол музыканың мағынасын ұғындыға үйрену  <b>Күтілетін нәтижелер:</b>  <b>Жасайды:</b> жақсы таныс әнді музыкалық сүйемелдеумен және сүйемелдеусіз орындайды. Түсінеді: музыкаға сәйкес қондырыс бағытын жетіл, еркін және нақты ауыстыра отырып орындау.  <b>Қолданылды:</b> музыканың сипаттына сәйкес қондырады</p>	<p><b>Шығармашылық бағалау әрекеті (сұрақ салу,мүсіндеу,жанықтар,сурат беру)</b>  <b>Міндеті:</b> - Балаларды ер алапта арналған бәсекімнің тұрғымен, олардың ерекшеліктерін, бақылауын бақса да қараулармен өткізілетінмен таныстыру          -- Адалан қаттардан қалауы бойынша мүсіндеу және оларды өлеңмен және қосымша аттармен (моншақ, дән және</p>
---	---	--	---	--

<p>жұмыртқасын тауық пен оның жұмыртқасының пішінін, мөлшерін салыстырыды:</p> <p><b>Бөлене туралы жаңа ақпарат.</b> Бөлене жайлы мультфильм тамашалау <a href="https://youtu.be/bwKaiTUNhIe">https://youtu.be/bwKaiTUNhIe</a> <b>Бөлене</b> — тауық тәрізділер отряды, қырғуындар тұқымдастарына жататын құс. Қазақстанда шөгіт дала мен биіктігі 3000 метрден жоғары таулардан басқа жерлердің бәріндде ұялайды, бірқатары республнкамыздың қиыр оңтүстігінде кыстап та қалады. Дене тұрқы 20 см-тей, салмағы 80 - 150г шамасында. Ақшыл жолықты күлкіне сұр құс. Мекенінің таманы ақ, жемсауы мен көкпіреті теңбіл болады.</p> <p><b>Бөлене</b> — жыл құсы, соның пішінінде түңге қоныс аударатын жалғыз түр.</p>	 <p><b>Әңгімелесу.</b> Топшен суреттегі бөлене мен тауықты, оның жұмыртқалары туралы әңгімелесейді... Не қорш тұрмыз? Пішіндері қандай? Салмағы қандай? Ауыр-жеңіл, сонақпа, дөңгелек сөздері арқылы бөлене мен тауықтың жұмыртқаларын салыстырды сыпаттайды.</p>	<p>сөйлеу дағдысын жетілуді қолданды. Күстарға қамқорлық жасауға Қазір жылдың қай мезгілі? Бүгін ауа райы қандай? Бұлтты ма, ашық па? — Қыс мезгілінде қандай құстарды көресіңдер? (Салдаған көресейді). — Ал қандай құстар жылды жаққа ұшып кетеді? — Егер сенде синаырты таяқша болса, күстарға қалай қолмектеспейсің? Адамдар, аңдар, құстар — барлығы да қысқа дайындалады. Кейбір құстар жылы жаққа ұшып кетеді. Соның бірі қарлығаш. Бүгін біз қарлығаш туралы аңтор Тайжан Тойбазарұлының «Қайтпай қалған қарлығаш» әңгімесімен танысамыз. Әңгімені мәнерлен оқып берейі, мазмұнын түсіндірейі. Сөздің жұмысы: дәрменсіз — әлсіреген, жараланған білікке санмғу — білікке көтеріліп ұшу қора — мал қамайтын орын, жай Әңгіме мазмұнын бойынша сұрақ-жауап: — Әңгіме не туралы? Әңгіме қалай аталды? — Бала қарлығашқа неге танданды? Әңгімесегі бағаның аты кім? — Қарлығашты қорғап Асан атқасына не деді? — Асан қарлығашқа қандай қамқорлық жасады? Қарлығаш балға ризашылығын қалай білдірті?</p>	<p>Қолданылатын ішіндегі сөздерден дауыссыз дыбыстарды табуды</p> <p><b>Мақал-мәтелдер</b></p> <p>1. Қысқа қарап — көктемді, Дықашына қарап — етіңі. 2. Қар жауды деп қуаңба, Артынан келер аяғы. 3. Қыс қымылды жаз ойла. Дылақпикалды ойла:</p> <p>«Дауыссыз дыбыстарды анықта».</p> <p>Оның шарты: «Қыңтыр» әріпіндегі «мұздай», «ызғарды», «кысқарды» сөздерінің ішінен дауыссыз дыбыстарды педанотіңің көмегімен табу. Мысалы: «мұздай» сөзіндегі «д» дыбысы — дауыссыз дыбыс; «ызғарды» сөзіндегі «з» дыбысы — дауыссыз дыбыс. Тапсырма ауызша орындалады</p>
		<p>Музыка тыңдау:</p> <p>«Бәсік жыры» (Ш. Мұхамеджанов) Ән айту:</p> <p>«Бәсік жыры» (И. Нүсіпбаев) «Айнала ақша қар» (И. Мамаков) Музыкалық-ырғақтық қимылдар: «Қоян», «Аю» (Е. Тининеева) Бишер: «Полька» хорват х.а. (өңдеген В. Герчик) Ойындар, хорооволтар: «Көзепек» (К. Қуатбаев) Музыкалық аспапта ойнау: «Қулыңшақ» (С. Урбах)</p>	<p>т.б.) бөзөндіру --Жаппенрудан түрлі әдістері (симметриялы, сыңарлы симметриялы, сұлбалы) мен тәсілдерін (тура, қисық кино, ою, флористика элементтерін және т.б.) қолдану. Түрлі материалдардан (кағаз, мата, табиғи материалдар) жалғандыру --Қағаздан құрастыру: Қағаз цилиндрлерден қазак халқының ұлттық бас киімдерін <b>Топтық жұмыстар</b></p>

**Максаты:** балаларға жазатайым оқиғалар мен жаракаттардың алдын алу үшін ойын алаңдарындағы қауіпсіз жүріс-тұрыстың негізгі ережелерін үйрету.


Тәрбиеленушілерді қауіпсіздік ережелерімен таныстыру. Ойын алаңдарындағы жатшы қауіпсіздік ережелері: - Құлап кетпеу және басқа балалармен соқтығыспау үшін тым жылдам жүтпемеңіз. - Құмды, тасты немесе басқа заттарды лақтырмаңыз. - Итермеңіз, күреспеңіз, төбелеспейіз. Әлкеншекте ойнау ережелері - Әлкеншекте ойнау ережелері арқандардан немесе тұтқалардан ұстап тербелу керек. - Әлкеншек үстінде тұрған немесе оған секіруге болмайды. - Түсер алдында әлкеншек толық тоқтатына күтіңіз. Сырғымда өзін-өзі ұстау ережелері: - Аяғыңызды ала созып, отырып сырғанаңыз. - Сырғымның көтеру бөлігіне көтерілмеңіз. - Төмен түсіңіз бұрын сырғымның төменгі жағында ешкім жоқ екеніне көз жеткізіңіз. Қару селбегі тәртіп ережелері: - Айналып кезде тұтқалардан ұстаңыз. - Айналып жатқанда, қару селбеген түсте тырыспаңыз. Құм жәшігіңізді өзіңіз-құлаң ережелері: - Басқа балаларға құм шаппаңыз. - Ойнашықтарын немесе басқа заттарды тым терең жерге көмбейіз.



Пайдалы сілтемелер: <https://orken-institut.kz/ru/telefon-gouachih-1inij> <https://youche.be/6V3ISWZC8ric?si=V-WfYzRhhRkij5-la>

**4 - ұйымдастырылған іс-әрекет**

<b>Дене тәрбиесі</b>	<b>Мұзика</b>	<b>Дене тәрбиесі</b>	<b>Қазақ тілі</b>	<b>Дене тәрбиесі</b>
<p><b>Қабырғата өрмелейміз</b></p> <p><b>Міндеті:</b> - Гимнастикалық қабырғата қолдарымен тартылып тұрып, аяқтарын көтеру (5-6 рет).</p> <p><b>Күтілетін нәтиже:</b></p> <p><b>Жасайды:</b> - Гимнастикалық қабырғата қолдарымен тартылып тұру</p> <p><b>Түсінеді:</b> тұрып, аяқтарын көтеру</p> <p><b>Қолданылды:</b> жаттығу жасайды Гимнастикалық қабырғаның бір салбысқан екінің салбысында диваналь бойына алдымен бітуге, өрмелеуге жаттықтыру, ди жалғастыру, қол мен аяқ қоналысын үйлесімді қолдану</p>	<p><b>Айнала ақшақар</b></p> <p><b>Міндеті:</b> - Музыканың ширақ еспаптан жеңіл, ырғақты жүтіріспен беру</p> <p><b>Күтілетін нәтижелер:</b></p> <p><b>Жасайды:</b> әуенін жотарды төменгі қозғалысын ажыратпайды, ол орындайды.</p> <p><b>Түсінеді:</b> бейнесін мазмұны мен музыкалық манерлілігін элементтерімен байланысу.</p> <p><b>Қолданылды:</b> музыканың сипатына сәйкес қозғалды.</p> <p>Музыка тықтау: «Вальс» (К. Шилебевен) Ән айту: «Айлаң ақша қар» (И. Мамқон) «Қыс келді» (Б. Жұмбақов)</p>	<p><b>Біз көңілді балалар</b></p> <p><b>Міндеті:</b> - Арқана арналған жаттығулар: отырып ала, артқа еңсею (5-6 рет), стрелчинг элементтері бір жақты ұяларды орындау, қолдың көмегімен елінен жатып еңбектеу (3 метр).</p> <p><b>Күтілетін нәтиже:</b></p> <p><b>Жасайды:</b> Арқана арналған жаттығулар: отырып ала, артқа еңсею</p> <p><b>Түсінеді:</b> қолдың көмегімен елінен жатып еңбектеу</p> <p><b>Қолданылды:</b> стрелчинг элементтері бір</p>	<p><b>Жетпен</b></p> <p><b>Міндеті:</b> -Қазақ қалқының ұлттық аспабы жетпен – ішекті тастап екенін түсіндіру</p> <p><b>Күтілетін нәтиже:</b></p> <p><b>Жасайды:</b> жетпен ұлттық аспабы екенін білді.</p> <p><b>Түсінеді:</b> ұлттық атаулар басқа тілге кірме атау болып кіретінін түсінеді.</p> <p><b>Қолданылды:</b> құрылыммен танысып, үндігін ажыратты.</p> <p><b>Тақырыпқа кірісу.</b></p> <p>Бұл «Аспаптар ойыны» (<a href="https://www.youche.com/valch?y=ecnXdmTUI0NM">https://www.youche.com/valch?y=ecnXdmTUI0NM</a>) You Tube тап ну ылақсын көрсетеді. Жақсы, айтындарына қай аспаптар сіздерге</p>	<p><b>Біз көңілді балалар</b></p> <p><b>Міндеті:</b> - Аяққа арналған жаттығулар: аяқтың ұшына көтерілу, қолды ала созып, жаптықай отырғын-түру (2-3 рет)</p> <p><b>Күтілетін нәтиже:</b></p> <p><b>Жасайды:</b> Аяққа арналған жаттығулар: аяқтың ұшына көтерілу</p> <p><b>Түсінеді:</b> қолды ала созып, жаптықай отырғын-түру</p> <p><b>Қолданылды:</b> жаттығулар жасау</p> <p>II «Қызыл қалы» ойын жаттығуы. Шапп-ран жүру, жүтіру. «Қызыл қалы» ауырылы бойынша бір орын-арында қалып қалды. Топтарға бөлініп, негізгі қимыл-</p>

		<p>Музыкалык-ыркактык кымылдар:</p> <p>«Көңүлдү бадалар» литва х.а. (өңдөгөн Т. Ломова)          Билер: «Кован биб» (В. Питриен) Ойылдар,          хороволлар: «Көзөнкө» (К. Кутбаев)          Музыкалык аспапта ойнау: «Тамшылар» румын х.а., «Өңдөгөн Т. Попатенко»</p>	<p>жагтыгуларды орындау</p> <p><b>Ангарктида</b>          Ангарктидада жыл бойы кыс болды. Пингвин – онын мекени.          «Пингвиндер» ойын-жаттыгуы          Еки тизмен допты кысып алып жүрүү. Еки топка бөлүнөдү. Еки топка тизбек болуп туралы. Бастуушы бадалар еки тизбе ортосына допты кысып, бөтөлгөн жерге еки аякпен секирип барып, керп жүгүрүп келип, тизбектин соңына туралы. Ошан ошндай жагытса берсе.</p>	<p>таныс болмуду?          На, сиздерге ошн аспаптардын бири ЖЕ ПЕН-дл таныстырайлы.          Назарларыңызды жакынтп аударыңыздар  <a href="https://www.youtube.com/watch?v=4rlUmTRQ5fU&amp;list=PLm8y4tR2AcuP3BQ051D2gbr59bRMN2&amp;index=7">https://www.youtube.com/watch?v=4rlUmTRQ5fU&amp;list=PLm8y4tR2AcuP3BQ051D2gbr59bRMN2&amp;index=7</a>          Балапан TV Ұлттык аспаптар.          Жеткен</p>  <p><b>Жумбаг:</b>          Жети ишекте жети түрү үн шытар. Өзүңиен жети таруу мүн шытар. Ойноп кетсен түрү-түрлү жыр шытар.</p> <p><b>Бул аспап, кай аспап? - Жеткен</b>  <b>3. Бадалар кызык бир ойын</b>          ойнайык. Жеткен сөзү 7 эриткен туралы кой, снл эр эрлик сөл эриткен бадалардын 7 сөзүңи айтшы жарысайык.          Мысалы: Ж: жети, жол, жиншике, жеміс, жылк, жапалык, жату. Е тура солдай жылкисалы.</p>	<p>козгилыстарды орындайды. Номірлері бойынша топ болып сайла туралы.          30 см биік заттар аркылы көзүңиен секирге үйрөтүлі жагытсыңуу. Нукеу – еки аякпен ширак серпилің, колды алга шытаралы.          Заттардын жанында еки тизбекке туралы. Топтарга ат кояды.          Породон текшерден секирип, күрөуды айналып өтп, таякшаны келсеі балага алып келиң, өзі тизбектин соңына туралы. Келсеі жолы топ болып секирип барып, кайтарда жүгүрүп кайтып келеді. Еки аякпен ширак серпилің, колды алга шытаралы. Саптан шыктай, бір-біріне келері келтирмеуге тырысады</p>
<p><b>Серуен</b></p>	<p><b>Серуен-Бакылау №1</b>  <b>Бакылау:</b> Кыстап калгын күстарды бакылау.  <b>Максаты:</b> Кыстап калгын күстардын түрлеринен фанасты ру, кыстап калгын күстар туралы мадлумат берү, жамкорлыкпен карау үйрөту.  <b>Етбек:</b> Кыстап а жем шыду.  <b>Максаты:</b> Кыстап күстарга айткытын келердиги түсіндіре отырып, отары д жамкорлыкпен</p>	<p><b>Серуен-Бакылау №2</b>  <b>Бакылау:</b> Карды бакылау.  <b>Максаты:</b> Кас мезгиліңиң ерекшеліктерін айту.          Кар-түеі ак, ұстаган колды тонады, жагылы эриді. Ойнау кабилетін дамыту.          Жесе жуумис          Лакшк:          Аппак көше, бар дага, Аппак ой мен кыраттар.</p>	<p><b>Серуен-Бакылау №3</b>  <b>Бакылау:</b> Ауа-райын бакылау.          Максаты: Ауа-райын бакылай оырып, күз мезгиліңиң ошнс гөл ерекшеліктерін көрсете сипаттау.  <b>Етбек:</b> «Тава ашы»          Максаты: Ауа шынырушыла көлөктөсу. Тавакыкка</p>	<p><b>Серуен-Бакылау №4</b>  <b>Бакылау:</b> Ауды бакылау.          Максаты: Кас мезгиліңдегі күннің суыктыгындан, Аудан бетіңиз бен колшындын тоналыңын, үерің жибө рүле мүмкін есенди, сол үйиңде колдан, мойын орданыш тапатыңмызды түсіндіру.  <b>Етбек:</b> Ауадагы карды күрүү. Максаты: Бадаларды сибек сүйишпінше, бірлесип жуумис жасауға үлкенше көмек берүді үйрөту. Күрөкі</p>	<p><b>Серуен-Бакылау №5</b>  <b>Бакылау:</b> Күнн бакылау.          Максаты: Түр пайыз үшн күннің маңызы, пийлесе, каяктейтін. Кыста күннің кыуды төмөңдегінді туралы түсінді берү.  <b>Етбек:</b> «Кас кызылы»          Максаты: Бадалар мен аталарлар бірге отырып, ошн аталар ашкөбілеу, кардан шыранык жасау. Бірлесип сибек сүте үйрөту. Үлкендерди сибектине</p>

	<p>карауға тәрбиелеу. <b>Жеке жұмыс:</b> Қыс келгенде торғайым Үй алдына қон дейім. Ойна, жүгір жестікпе. Тисем сағып ойнай мын. Мақсаты: Тақпақ жаттатп отырып, балалардың сөздік қорларының белсенді дігін арттыру, тіл мәдениетін жетілдіру. <b>Қимылды ойын: «Кім жылдау?»</b> Мақсаты: Елтілікке, шапшаңдыққа баулу. Балалардың бойында тылм қабілеттерін дамыту. <b>Еркін ойындар</b> Мақсаты: балалар өз еріктерімен ойнау</p>	<p>Ақ шығырлы қар қала, Ақ жаңғылтып тұр бақтап, Еңбек: Алаштар түбіне қар уо. Мақсаты: Еңбексүйгіштікке тәрбиелей отырып, үйшіп қардың маңыз тураны түсінік беру. Сөздік қорын дамыту, ойын жүйелен жеткізе білуге үйрету. <b>Қимылды ойын:</b> Ойын: «Қартап түрлі бөйнелер жасау». Мақсаты: Ойында қызығымдығын арттыру. <b>Еркін ойындар</b> Мақсаты: балалар өз еріктерімен ойнау</p>	<p>кішіпейділікке үйрету. Үлкендердің еңбегін қадірлей білуге тәрбиелеу. <b>Жеке жұмыс:</b> Е. Өсетілеуов «Күшік». Мақсаты: У дыбысының айтылуына жағтықтыру. Тақпақты манерден айтуға үйрету. Е. Өсетілеуов «Күшік». Үреді Үйшікте Аулада күшіктер Біреуі оның қап-қара. Біреуі сары ала Біреуі қартай ақ. Біреуі сұр жолақ Бәрбір, бәрінді жұмысы біреу-ақ. Үреді абылай <b>Ойын: «Қаеқыр мен қаздар».</b> Мақсаты: Топ болып ойнауға, рөлдерді бөліп ойнауға қалыптастыру. Қимылдық ойын: «Тымш-тымшо». <b>Еркін ойындар</b> Мақсаты: балалар өз еріктерімен ойнау</p>	<p>дұрыс ұстауға үйрету. <b>Қимылды ойын: «Сырғанақ тебу».</b> Мақсаты: Балаларды ұйымшыл тату ойнауға, шамамен ойнауға шықыру. таудан төмен сырғанау әдісін үйрету. <b>Жеке жұмыс:</b> Жұмбақ Терезге қонады, Әсем ою биды (Аяз). Мақсаты: Жұмбақ жаттату арқылы есте сақтау, ойлау қабілет терін дамыту, сөздік қорларын молайту. <b>Еркін ойындар</b> Мақсаты: балалар өз еріктерімен ойнау</p>	<p>құрметпен қарауға тәрбиелеу. <b>Жеке жұмыс:</b> Ақ сандығым ашылды, Ішінен жібек шашылды, (Құл) Мақсаты: Балаларға жұмбақтарды жаттатп отырып, тіл байлықта- рын дамыту, ойлау қабілеттерін арттыру. <b>Қимылды ойын: «Айгөлек».</b> Мақсаты: Денені шынықтыру, шапшаңдыққа, егілікке баулу <b>Еркін ойындар</b> Мақсаты: балалар өз еріктерімен ойнау.</p>
<p><b>Серумен орагу</b></p>	<p>Балалардың кіндігін ретімен шешу өз-өздеріне қызмет ету</p>				
<p><b>Балалармен жеке жұмыс</b></p>	<p><b>Ауметжан Аудым</b> <b>Нұржанқызы</b> Сөйлеуі дамытудан Мақсаты: Тілдің грамматикалық құрылымы бойынша қарапайым сұрақтарға жауап беруге үйрету</p>	<p><b>Амансала Балжан</b> <b>Айтбекқызы</b> Дидактикалық ойын жағтылуы: «Дұрыс, бұрыс» Мақсаты: Тәрбиеші, сөйлемдер айтады. Балалар дұрыс болса «дұрыс» деп, дұрыс емес болса «дұрыс емес» деп жауап береді.</p>	<p><b>Раис Дастан Лалығұлы</b> Музыкалық-ырғақтық жаттығулар. Музыкалық сүйеметкеуіе сөйесе түрлі қаржының таные дене жаттығуларын орындау</p>		
<p><b>Балалардың іс-әрекеті (ойын, танымы)</b></p>	<p><b>Қаржылық сауаттылық</b> <b>Тақырып:</b> Дана бала – үнемшіл бала</p>	<p><b>Экологиялық мәдениет</b> <b>Тақырып:</b> Табиғатты ақылды!</p>	<p><b>Қаржылық сауаттылық</b> <b>Тақырып:</b> «Ақша қайна керек?»</p>	<p>«Ақжылып қобалша» Мақсаты: Ойын барысында балалар зерек болу керектігін ұғына. Сұрақтармен</p>	<p><b>Қайраулы Ермұхаммед</b> Дидактикалық ойын жаттығуы: «Дұрыс, бұрыс» Мақсаты: Тәрбиеші, сөйлемдер айтады. Балалар дұрыс болса «дұрыс» деп, дұрыс емес болса «дұрыс емес» деп жауап береді</p>

<p><b>Кысмычунинкати ытыкшыт арманш ылык,эксперим енталдык,енбек акимыл,бейнеси удербес және баскалары)*</b></p>	<p><b>Максаты:</b> - Акшанын кажеттиги турылы түсінік калыптастыруу - Үнемдүүлүккө, укыгтылыкка тәрбиелеу - Карапайым каржылык мінс- кулыкты дамыту <b>Шарты экинчс:</b> "Айдоостын арманы" Айдоо тәтті жетсиди жаксы көрсиди. Аптасына берилген акшасын түгел жүмсөй берсиди. Бир күни ойыншык дүкенинен калаган машинасын көрсиди, бирак акшасы жетпейди. Сыйыпгасы Алина апта сайын акшасынын жартысын жипайгынын айтты. Бир айдан сон Айдоо та жинап, армандаран ойыншыгын сатып алды. Басди ол акшаны калай жүмсөуды үйрсиди.</p> <p><b>Сурактар:</b> 1. Айдоо неге акшасын үнемдөмсиди? 2. Ол калай ойыншык сатып алды? 3. Акшаны калай дүрыс жүмсөу керек? 4. Акшаны не үшін жинауды болды?</p> <p><b>Танымалдар:</b> - Сурет салу: "Мен не үшін акша жипайгын?" - Жазуу: "Мен неге акша жипайгын?" - Сага аптан 500 теңге берди. Сен оны калай жүмсөйсиди? - Ойын: "Акша неге жетсиди?" - балаларга ойыншык акшалар берилди, заттардын багасын салыстырды.</p>	<p><b>Максаты:</b> - Табиятты коргатуу тәрбиелеу - Коршаган ортаны сүйсөтсөншдлктен карау - Кожасты суралтау; өсөмдлкти коргатуу, суды үнемдөуді түсіндіруу <b>1. Ойын: «Дүрыс – Бүрыс»</b> <b>Шарты:</b> Муралым суреттер көрсөтсиди немесе әрекетти сипаттайды. Балалар «дүрыс» болса – жаксы шенбер көтөрсиди, «бүрыс» болса – кызыл шенбер көтөрсиди.</p> <p><b>Мысалдар:</b> - Кожасты жөшкөккө салу (дүрыс) - Агаштын бүтүгын сындыруу (бүрыс) - Суды агызып коюу (бүрыс) - Күска жем шашу (дүрыс)</p>	<p><b>Максаты:</b> Акшанын кажетти жерлерин түсінүү, таңдауды үйрсенүү. <b>Нүсөү:</b> Балаларга түрлү суреттер көрсөтсиди (дүкен, дарихана, саябак, автобус, аурухана). <b>Сурак койылады:</b> - Акша керек не? - Кандай зат үчүн? - Кандай жагдайда акша жүмсөмаймыз? <b>Тәрбиетик маңи:</b> - Акшанын кадирин билүү, - Калау мен кажеттикти ажыратуу - Дүрыс таңдау жасөу</p>	<p>артык суретти табыды.. Бир-бирин тыңдай алады.</p>	<p>шайпапалыкпен жасөй алды.</p>
--	--	--	---	---	----------------------------------

**Бағалардың үйге қайтуы**

**Өнегелі 15 минут**

**Ата-анаға кеңес**

**Тақырып:** «Тәрбиенің негізі – тұрақтылық»

**Күрметті ата-ана!**

Баға 5 жасында бәрін зерделеп, санағына сіңіре бастайды. Сол себепті төмендегі кеңестерге назар аударыңыз:

1. Күн тәртібі – бағаға сенімділік береді.  
– Бағада ұйқы, ойын, тамақтану, сабық уақыттары тұрақты болсын. Бұл оның бойында жауапкершілік пен тәртіп қалыптастырады.
2. Тәрбиенізде тұрақты болыңыз.  
– Бүгін рұқсат беріл, ертең тығым салсаңыз – баға шатасады. Бір әрекетке деген қозғаларыңыз ардайым біржелкі болсын.
3. Үлде бердіңіз бе – орындаңыз.  
– Ата-ананың сөзі – баға үшін заң. Үлдегін орындамаған ата-анаға баға сенуден қалды.
4. «Жоқ» деп айту – жамандық емес.  
– Баға бәрін алғысы келеді. Бірақ шектеу қою – оның ерік-жігерін, сабырын тәрбиелейді.
5. Тәрбие – тек сөз емес, әрекет.  
– Бағаныңға не үйреткіңіз келсе, соны алдымен өзіңіз жасаңыз.

**Есте сақтаңыз:**

Баға – қағаз емес, жүрек. Оған әр сөзіңіз бен әрекетіңіз жағылып қалады.

*Ә. Ескендірғи: [Signature]*