



Тәрбиелеу-білім беру процесінің циклограммасы

Білім беру ұйымы Нұра ЖББМ

Мектептің даярлық сыныбы

Балалардың жасы 5 жас

Жоспардың құрылу кезеңі 1-апта 08 - 09 қаңтар 2025-2026 оқу жылы

Адал азамат біртұтас тәрбие «Заң және тәртіп» «Апта дәйексөздері»- «Талап бар жерде тәртіп бар»

Күн тәртібі	Дүйсенбі	Сейсенбі	Сәрсенбі	Бейсенбі 08.01	Жұма 09.01
Балаларды қабылдау	<p>Мұғалімнің балалармен қарым-қатынасы: отбасы туралы жеке әңгімелесу. қарым-қатынас және көтеріңкі көңіл-күй орнатуға ойындар ұйымдастыру. Жағымды жағдай орнату</p> <p>Адалдық әліппесі «Шыншыл бол!»</p> <p>Мақсаты: – Шындық пен өтірікті ажыратуға үйрету – Адалдыққа тәрбиелеу</p> <p>Тапсырма: Тәрбиеші бірнеше жағдаят айтады. Бала бұл шын ба, өтірік пе – айтады.</p> <p>Мысал: – Мен тәттіні жеп қойдым, бірақ мойындамадым. – Мен жоғалған ойыншықты тауып алып, иесіне бердім. – Мен досымның сөмкесінен рұқсатсыз алма алдым.</p>				
Ата-аналармен немесе басқа заңды өкілдермен әңгімелесу, кеңес беру	<p>Өнегелі 15 минут</p> <p>Тақырыбы: «Күн сайын 15 минут – баланың болашағына инвестиция»</p> <p>Мақсаты: Ата-аналарды бала тәрбиесінде белсенді болуға, күн сайын сапалы 15 минут бөліп, баланың даму процесіне үлес қосуға шақыру.</p> <p>Кеңес мазмұны:</p> <p>1. 15 минут не үшін маңызды? – Бұл уақыт бала үшін – махаббат, сенім мен қауіпсіздік көзі – Балаға арнайы көңіл бөлу – оның өзін бағалауына әсер етеді – Бала сөйлейді, үйренеді, ойлайды, сенеді</p> <p>2. Не істеуге болады? – Бірге кітап оқу – Сурет салу, мүсіндеу – Қимылды ойындар ойнау – Сұрақ қойып, әңгімелесу – Баланың күнін тыңдау</p> <p>3. Қандай сөздер айту маңызды? – «Сені жақсы көремін» – «Сені тыңдап тұрмын»</p>				

	<p>– «Жарайсың!» – «Сенің ойың мен үшін маңызды» Түйін: Күн сайынғы 15 минут – баланың тілін, ойлауын, эмоциясын, сенімін, болашақ өмірге көзқарасын дамытады.</p>			
<p>Балалардың дербес іс-әрекеті (қимылдық, ұлттық, сюжетті рөлдік, үстел үсті-баспа және басқа ойындар, бейнелеу іс-әрекеті, қиғандары қарау және басқалар)</p>	<p>«Ұлттық ойын - ұлт қазынасы» Ойын: «Тығылыспақ» Мақсаты: келістікті бағдарлауға дағдыландыру, сөздік қорларын молайту</p> <p>Қажетті заттар: Ойын барысы: барлық балалар екі топқа бөлініп, топ басшылары тағайындалады. Сапамақ арқылы қай топтың жасырынып, қай топтың іздейтіні анықталады. Ойынға «қала», яғни барлық ойыншылар жиналатын жер (ағаш, жар, есік, т.с.с.) таңдалынады. Жасырынатын топты топ басшылары жасырып, өзі қайтадан бұрынғы орнына оралады да, қарсылас топтың қай бағытта қозғалғанын «біз қазір(қай жер екенін)» айтып отырады. Ал жасырынған топ болса осы көмекті пайдалана отырып, жасырынған жерде отырады, ыңғайлы сәт туғанда «қаланы» жаулап алады. Егер іздеушілер жасырынушы топтың бір қатысушысын байқап қалса, онда оның аты мен жасырынған жерін дауыстап айтады да, барлығы «қалаға» қарай жүгіреді. «Қалаға» бірінші жеткен топқа ұпай беріледі. Жасырынған топ мүшелері іздеуші топ өздерін таппастан бұрын «қалаға» бірінші жетіп, ұпай ала алады.</p>		<p>«Ұлттық ойын - ұлт қазынасы» Такия тастамақ Мақсаты: Балаларды жалықтырмай ойын ережесін сақтап, жылдамдыққа, шапшаңдыққа, ұйымшылдыққа баулу. Сөздік қорларын молайту. Шарты: Ойын кезінде ойын ережелерін бұзбау. Такия тасталғанда көзді жұмып отыру керек, қарауға болмайды. Итеруге, күш көрсетулерге жол берілмейді. Ал, егер бала орнына тұрмай ұсталса немесе такияны өзінде екенін сезбеген жағдайда, айыбы ретінде өз өнерін көрсетеді.</p>	
<p>Ертеңгілік жаттығу</p>	<p>Таңғы жаттығу кешені № 9</p>			
<p>Ұйымдастырылған іс-әрекетті өткізуге дайындық</p>			<p>«Мамандықтың бәрі жақсы» Мақсаты: балалар әр түрлі мамандық иелерін біледі.</p>	<p>«Бұны қай кезде киелі?» Мақсаты: әр жыл мезгілінде қандай киімдер киетінін баяндай алады.</p>
<p>Кестеге сәйкес ҮІӨ</p>	<p>I - ұйымдастырылған іс-әрекет</p>			
			<p>Сауат ашу негіздері Біз нені үйрендік, нені білдік? Міндеті: Сөзді буынға бөлу, дыбыстық талдау жасау, сөйлем құрай алу дағдыларын бекіту. Күтілетін нәтиже: Жасайды: буындардан сөз құрайды, дыбыстық талдау жасайды.</p>	<p>Математика негіздері Артық кем, тең Міндеті: «Артық», «кем», «тең» ұғымдарымен таныстыру, жиынның бөліктерін санау және элементтердің (заттардың) бір біріне қатынасы негізінде салыстыру</p>




				<p>Түсінеді: дыбыстан буын, буыннан сөз құралатынын.</p> <p>Қолданады: дыбыстарды ажыратады.</p> <p>Буындармен жаттығулар.</p> <p>Дидактикалық ойын: «Буынды қос» (доппен) – Балалар, шеңберге тұрайық. Мен буынды айтып, бір балаға допты лақтырамын, бала допты ұстап алып, бір немесе бірнеше буынды қосып, сөзді жалғастырады. Кім дұрыс айта алмаса немесе тез буынды айтпаса, айыбын өтейді.</p> <p>Мысалы: (ас+паз, кі+тап, ба+дық, ба+да). Ойынды өзгертуге болады. Дидактикалық ойын: «Бір буыннан басталатын бірнеше сөз». Педагог балаларды екі топқа бөледі. Педагог бір буынды айтады, балалар жалғастырып, келесі буынды табады. Бір буыннан бірнеше сөз құрауға жарысады. Сөз айтқан балаларға жұлдызша беріліп отырады. Мысалы: (те-) те-(геш), те-(рек), те-(мір), те-(сік), те-(тік), көр-(пе), (ор-) ор-(та), ор-(ман), о-(рак), (өр-) өр-(мек), өр-(кеш), өр-, -(ле), өр-(мек-ші), ор(т), (да-) да-(мыл-да), да-(был), да-(кыл), да-(уыс), Да-(риға), Да-(рия). Ойын: «Кәне, тауып қор» – Балалар, мен сендерге сөз, буын, дыбыс айтамын, сендер алдарыңдағы сызбадан мен не айтсам, соны дыбыс па, сөз ба, буын ба анықтап, сызбасын көтересіңдер. Педагог алдын ала балаларға дыбыс, сөз, буын сызбаларының үлгілері сызылған карточкалар таратып береді. Мысалы: [р], -ба-, аққала, ар-, ос-</p>	<p>Күтілетін нәтижелер:</p> <p>менгереді: санауды, «көбірек», «азырақ», «бірдей», «тең» сөздерін айтуды;</p> <p>түсінеді: белгінің мәні мен мағынасын;</p> <p>қолданады: сандарды санауды және салыстыруды</p> <p>1-тапсырма. Суреттерге қара. Алманы әр себетпен сызып қос. Салыстыр. Қайсысы артық? Қайсысы кем? – Суреттерді қара, біз мерекелік дастарқан жаямыз. – Себетке бір-бірден алма сал. Алманы әр себетке қос. – Салыстыр. – Қайсысы артық? Қайсысы кем? (Себеттерге қарағанда алма кем.) – Басқаша қалай айтуға болады? (Себеттер алмалардан артық.) Алмұртты әр тәрелкемен сызып қос. Қорытынды жаса. – Не артық? Не кем? Балалар алмұрт пен табақтарды бірдей – тең деп шығарады. Үлестірмелі материалдармен жұмыс. «Шыршаны безендір» ойын жаттығуы (№32 парақ). Педагог қиылған шырша ойыншықтары мен шырша суреттерін таратады. Әр топ өз шыршасын безендіреді. Педагог екі түсті 3 шырша шарын таңдауды ұсынады. Балалар шыршаларды</p>
--	--	--	--	---	--

				, ка-, [с], [т], [к], та-, ен-, ар-, алма, сабақ, жана, дә-, мы-, мон-, [г].	безендіреді. Барлық ойыншықтарды санайды. Әрі қарай, педагог басқа түсті тағы 2 ойыншық қосуды ұсынады. Балалар ойыншықты қайтадан санайды
--	--	--	--	--	--

«Үнемді тұтыну»- Мақсаты: Оқушылардың үнем туралы түсініктерін кеңейту, Ой - өрістерін, тілдік қорын дамыту, Үнемдей білуге ұқыптылыққа тәрбиелеу

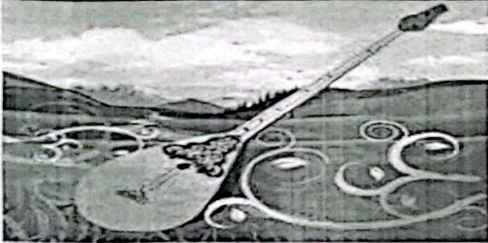


Табиғат. Су. Суды үнемдеу жолдары.
 Су – жер бетіндегі таңғажайып жаратылыс. Сусыз өмірімізді елестетудің өзі қорқынышты. Су - тіршілік көзі. Сусыз тіршілік ететін ағза кездеспейді. Тіршілік құбылыстарының бәрі судың қатысуымен жүреді. Су табиғаттағы ең көп тараған зат. Жер бетінің үштен екі бөлігін су қабаты алып жатыр.
 .Күнделікті өмірде суды үнемдеу үшін төмендегідей ережелерді сақтауымыз керек:
 - қажетсіз суды босқа ағызбау;
 - ыдысты жабық рақинада жуу;
 - кір жуған кезде кір жуғыш машинаны толық толтыру;
 - ыдысты қолмен жуған кезде ыдыс жууға арналған құралды аз қолданғанымыз жөн. Осылайша таза суға салғанда су аз кетеді.
 Жуылған табақтарды шүмектің астында жинағаннан кейін таза сумен шайған суды үнемдейді.
 Тұрмыста қолданылатын қарапайым үнемдеу әдістері арқылы судың қорғалуына көмектесуге болады. Суды қорғау өмірді қорғау деген сөз. Суды үнемдеуді өзімізден бастайық!



2 - ұйымдастырылған іс-әрекет

				<p>Қоршаған әлеммен таныстыру Тұрмыстық техника. Оның қажеттілігі Міндеті: Тұрмыстық техникалардың түрі және оның қажеттілігін түсіндіру. Күтілетін нәтиже: • тұрмыстық техниканы дұрыс пайдалануға, үлкендердің көмегісіз электр тоғына қосуға болмайтындығы туралы тапсырмаларды орындай/жасайды; • тұрмыста қолданылатын заттарды қалай пайдалану керектігін; олардың атқаратын қызметін түсінеді; • өмір қауіпсіздігі ережелерін қолданады.</p>	<p>Көркем әдебиет Қоянның үйшігі Міндеті: - Ертегінің аяғын құрастыруға үйрету. Тілдік ойлау қабілетін дамыту. Кейінкерге жанашырлығын танытуға тәрбиелеу . Күтілетін нәтиже: Жасайды: Ертегінің аяғын құрастыруды Түсінеді: ойлау қабілетін дамыйды Қолданады:Кейінкерге жанашырлығы артады -Балалар, мен топқа келе жатып, сиқырлы дорба тауып алдым. Ішінде бір нәрсе бар сияқты. Сипап сезу арқылы</p>
--	--	--	--	--	---

			<p>Балалар біз қазір өз үйіміздегі заттарды атаймыз. Асүйден бастайық. Асүйлерінде қандай заттар бар? – Газплитасы, ыдыс-аяққа арналған сөрелер, үстел, орындық, тоңазытқыш. – Қонақ бөлмеде қандай заттар бар? – Диван, кресло, теледидар. – Балалар, біз бұл заттарды қалай топтастырар едік? Балалар әр затты атап, олардың жалпы атауын табады: а) үй жиһаздары: сөрелер, үстел, орындық, диван, кресло; ә) электр бұйымдары, тұрмыстық техника: тоңазытқыш, газплитасы, теледидар. Интербелсенді тактадан суреттер шығады. – Тұрмыстық техникаға не жатады? – Тоңазытқыш, кір жуатын машина, газплитасы, компьютер, үтік, теледидар, қысқа толқынды пеш. – Балалар, бұл заттарды адамдар не үшін ойлап тапты? – Қол еңбегін жеңілдету үшін. – Адамдар қол еңбегін жеңілдету үшін, тұрмыстық техниканы ойлап тапты. Ғалымдар қазіргі заман талабына сай жана технологияларды ойлап табуда. – Газплитасы не үшін қажет? – Тамақ пісіру үшін, – Газплитасы немен жанады? – Газ және электр плитасымен. – Тамақты газ және электр тогымен пісірген жеңіл ме, әлде пешке от жағып пісірген жеңіл ме? – Газ және электр плитасында. – Балалар, адамдар уақытын үнемдеу үшін, еңбекті жеңілдету үшін тұрмыстық техниканы ойлап тапты. Тұрмыстық техника электр тогымен жұмыс істейді. Сөйлеуді дамыту</p>	<p>дорбада не бар екенін табылық. Педагог синкарлы дорбаның ішінен екі түрлі үйшік және екі ағды алып, көрсетеді. – Бұларды қалай атаймыз? (Түлкі, қоян) – Түлкі мен қоян қай ертегіде кездеседі? – Түлкі – қу, айлакер аң. Қоян саяқұлақ, сужүрек, қорқақ аң. – Бүгін «Қоянның үйшігі» ертегісімен танысамыз. Сөздік жұмысы: ытқып шықсам – атып шықсам шалғы – шөп шабатын құрал Ертегінің мазмұны бойынша сұрақ-жауап: – Ертегі ұнады ма? Ертегі қалай аталады? – Түлкі қоянның үйіне неге келді? Ол қоянға не істеді? – Қоянға не көмектеспек болды? Түлкі итке не айтты? – Қоянға тағы не көмектеспек болды? Түлкі қонжыққа не айтты? – Әтеш түлкіні қалай қуып шықты? – Кейіпкерлердің іс-әрекетін бағала, салыстыр. Дидактикалық ойын: «Не қайда өмір сүреді?» (есте</p>
--	--	--	--	---

				<p>Біз де ойнаймыз Міндеті: Балаларды бір-біріне көмек қолын созуға, бірлесіп, келісіп ойнауға баулу Күтілетін нәтиже: Жасайды: диалогті түрде сөйледі, ертегінің мазмұнын айтады; Түсінеді: шырша мен қайынның айырмашылығын; Қолданады: берілген дыбыстан басталатын сөз айтады.</p> <p>Дидактикалық ойын: «Берілген дыбысқа сөзді ата». Ойын шарты: Ойынды педагог бастап, бір сөзді</p>	
<p>Үлкен үзіліс: «Күй күмбірі» «Бозінген» күйі Мақсаты: Түрліше сипаттағы музыканы сүйсіне тыңдап, тани білуге ынтасын дамыту,</p>					
					
<p>3 - ұйымдастырылған іс-әрекет</p>					
				<p>айтады, сол сөз қандай дыбыспен аяқталса, ойынды жалғастырушы бала сол дыбыстан басталатын жаңа сөз айтуы тиіс. Ойын осылай жалғасын табады</p>	<p>Шығармашылық бейнелеу әрекеті (сурет салу, мүсіндеу, жапсыру, құрастыру) Мерекелік дастарқан Міндеті: - Балаларды қазақтың қонақжайлылығымен таныстыру - Мүсіндеудің әртүрлі әдістерін қолдану</p>

				<p>- Сюжеттік композициялар жасау, оларды сәнді бөлшектермен толықтыру</p> <p>- Пішіндердің түрлі калыптарын бере білуді, оларды күрделі емес композицияларға біріктіруді калыптастыру</p> <p>Мақсаты:- мерекелік дастархан суретін салу, Мүсіндеу Жапсыру, Құрастыруды үйрету</p> <p>Топтық жұмыстар</p>
--	--	--	--	--



Қауіпсіздік сабағы : «АБАЙЛАҢЫЗ,ТЕРЕЗЕ!»

Мақсаты: балаларға жазатайым оқиғаларды болдырмау үшін, терезелердің жанында өзін ұстаудың қауіпсіздік ережелерін үйрету.

Терезелер алдындағы қауіптер: Педагог қауіпсіздік ережелерін сақтамаған жағдайда терезелер қауіпті болуы мүмкін екенін түсіндіреді. Мысалы, «Егер сіз ашық терезеге тым жақын болсаңыз, құлап кетуіңіз мүмкін», «Тереземен ойнауға немесе терезе үстінде/алдында секіруге болмайды». Терезе маңындағы тәртіп ережелері:

1-ереже. Ешқашан ашық терезеге жақындамаңыз. Түсіндіру: «Егер терезе ашық болса, одан аулақ болыңыз». **2-ереже.** Терезе үстінде/алдында ойнамаңыз. Түсіндіру: «Терезенің алдында ойнауға болмайды, тайғак болып, құлап қалуыңыз мүмкін». **3-ереже.** Ересектердің рұқсатынсыз терезелерді ашпаңыз. Түсіндіру: «Терезені ашпас бұрын үлкендерден рұқсат сұраңыз». **4-ереже.** Егер сіз ашық терезені көрсеніз, ересектерге айтыңыз. Түсіндіру: «Егер сіз ашық терезені байқасаңыз, бұл туралы дереу ересектерге айтыңыз». «Қауіпсіз терезелер» бейнеролигін көрсету Бейнероликті талқылау және «Терезенің жанында не істеуге болмайды» ойынын ойнау Тәрбиеші әртүрлі әрекеттерді атайды (мысалы, «Ашық терезеге бару», «Терезеде ойнау», «Терезеден қарау»), балалар аталған әрекеттерді істеуге болатынын немесе болмайтынын айтуы керек. Болмайтын болса, «Болмайды!» деп себепін түсіндіреді.

Пайдалы сілтемелер:
https://www.youtube.com/watch?v=w4ZO1NXC19E&list=PLA5eCSY2F6oQFtmGao7IWQuIA-hK_6ODD&index=1 <https://orken-institutv.kz/ru/dashboard/cpsp-material/poleznve-materialv-cpsp>



4 - ұйымдастырылған іс-әрекет

				<p>Музыка Кас кызгылт Мингеті: –Қазақ халқының би өнерімен таныстару Күтілетін нәтижелер: Жасайды: дауысын дұрыс келтіріп ән орындайды, ырғақтық бейнесі мен динамикасын дәл береді. Түсінеді: вальс музыкасына қандай қозғалыс жасау керек екенін. Қолданады: пластикалық, ырғақты, манерлі кимділерді орындайды. Музыка тыңдау: «Вальс» (С. Майкапар) Ән айту: «Кас кызгылт» (И. Нүсіпбаев) «Ақша қар» (К. Қуатбаев) Музыкалық-ырғақтық кимділер: «Аюлар биі» (Е. Тилішевца) Билер: «Испан биі» («Билеп үйренейік» жиналығын) Ойындар.</p>
Сегізін е дәлмилік	Кімдерді реттілікті сақтап дұрыс кйіпуге үйрету.			

Серуен				<p>Катак тілі Ешкі Міндеті . Тілдiк дамытушы орта. -Ауызекi сөйлесудi қарым-қатынас құралы ретiнде дамыту. Катак халықның тұрмыстық заттарымен, азық-түлік өндiрудегi тұрмыстық кәсiбiмен, тұрмысшi жабықталған орта құру. Күтiлетiн нәтиже: Жасайды: ешкi туралы бiлдi, әңiмеледi; Түсiндi: «Түлкi мен ешкi» ертегiсiнiң мазмұнын бiлдi; Қолданды: үй жануарлары мен жабайы аңдарды ажырата алады; төлiн тауып, пайдасын бiлдi;</p> <p>-Тағы қандай үй жануарларын бiлесiңдер? Балалар, сыйыр, түйе, жылқы, қой, ешкi. -Балалар, ешкi қалай дыбыстайды? Өте жақсы. Ал бүгiнгi оқу қызметiмiз үй жануары- ешкi туралы болады. 2. Үй жануарлары туралы түсiнiк</p>	<p>Қарлы бақылау Мақсаты: Қоршаған ортаның әсемдiгiн сезiне бiлуге үйрету; қардың қасиетiмен таныстыру. Терезеден жауып тұрған қарлы бақылау. Қар ұлпаларына қарақандарына, олар әр түрлi пішінде бiреуi үлкен кесек болса, тағы бiрi орташа, кiшкентай яғни қаршықтар әртүрлi пішіндi екен. Қар бiзге терезеден жылтырап көрiнедi. Олардың әдемі пішінін тамашалаңдар. Жеке жұмыс Жұмбақ: Жылт-жылт етедi, Үстасак ерiп кетедi. (қар) Болжам: көп қар- көп нан. Қимыл-қозғалыс ойыны: «Қоян мен ашыа». Енбек: тәжiрiбе жасаған үстел үстiн жинастыру Мақсаты: Ойын даму тәжiрiбесi болып табылады. Бала ойын кетiнде дамиды, даму үшiн ойнайды Еркін ойындар Мақсаты: Ойын даму тәжiрiбесi болып табылады. Бала ойын кетiнде дамиды, даму үшiн ойнайды</p>
Серуеннен оралу	Балалардың киiмiн ретiмен шешу өз-өздерiне қызмет ету				
Балалармен жеке жұмыс				<p>Күтiлетiн нәтиже: Жасайды: ешкi туралы бiлдi, әңiмеледi; Түсiндi: «Түлкi мен ешкi» ертегiсiнiң мазмұнын бiлдi; Қолданды: үй жануарлары мен жабайы аңдарды ажырата алады; төлiн тауып, пайдасын . 2. Үй жануарлары туралы түсiнiк беру. Сұрақ –жауап арқылы балалардың жауабын тыңдап,</p>	<p>Дене тәрбиесi Қошбасшы бол Міндеті: - Саусақтарды айқастырып, аяғы-жоғары көтеру (қолды сыртқы жағымен iшке қарай бұру). Қолды кезек жоғары-артқа көтеру Күтiлетiн нәтиже Жасайды: - Саусақтарды</p>

<p>Бағалардың іс-әрекеті (ойын, танымдық, коммуникативтік, шығармашылық, эксперименталдық, сөзбек, кимыл, бейнедегі үлгеріс және басқалары)*</p>															<p>айыстырылып, айна-жоттары көтеруді Түсіні: Қолда кезек жоттары-арқа көтеруді Қолданылу: жаттығуларды жасады «Таяуға ормален шығу». Пимнастиканық қабырғала әртүрлі тәсілмен ормаленуға жаттықтыру. Қызығалық техникасын сақтайды. Пимнастиканық қабырғала жақынлап келсе, әртүрлі тәсілмен ормаленді. Қол мен аяқты үйісіміні түрде көтеруға тырысады. Ең жотарғы тепкішеке дейін шығып, ең төменгі тепкішеке дейін түседі.</p> <p>Тене-теңлік – жерде созылып жатқан арқан үстімен басқа зат қойыл, тене-теңдік сақтап жүруге жаттықтыру. «Құмырсқала үй тұрғызу»: поролон кірпіштерді қалап, үй тұрғызады.</p>
--	--	--	--	--	--	--	--	--	--	--	--	--	--	--	--

<p>Балалардын үйге кайтуу</p>	<p>Өнөгөтү 15 минут Ата-анала кенес: «Бала неге тыңдамайды?» Максаты: Ата-аналарга бала тани табуу, дурас карым-каттынас орнатууга көмөктөсү. 1. Баланын тыңдамадуу – карсылык эмес, белги. Көйгө бала назар аударгысы келет, келсе ошн тыңдамагыныгыга жууап кайтаралды. Не истеу керек? – Балала көгө карал, жумсак дауыспен сөйлөңиз – «Жок!» дегенннн орнына түснндүрү колданыңыз – Балала ташау берннн: «Ешдн ойнайсың ба, алге 5 минуттан кейнн бе?» Корытынды: Бала – айна. Не көрсө, соны кайталайды. Сөздөн бурын, сабыр мен мейрнмдннннн көөпүрк асер етедн.</p>
--------------------------------------	--

Өнөкөсүңүзү: Мадд