

Ертеңгілік жаттығу	Таңғы жаттығу кешені № 8				
Ұйымдастырылған іс-әрекетті өткізуге дайындық (бұдан әрі-ҮІӘ)	Түспен-эмоциямен «Менің көңіл-күйімді тап» дидактикалық ойыны Мақсаты: балаларды өз мінездерімен күресуге үйретуді жалғастыру		Табиғаттағы мінез-құлық ережелері туралы альбом қарау «Қауіпсіз сөздер» дидактикалық ойыны Мақсаты: үш тілде сөз тіркестерін құруды үйрету	«Кір-қожалақ қыз» драма-ойын Мақсаты: ойын бейнелерінің кимыл мәнерлілігін дамыту	«Дені сау болу – бұл олай» сурет салу Мақсаты: салауатты өмір салтының алғышарттарын қалыптастыру
Кестеге сәйкес ҮІӘ	1 - ұйымдастырылған іс-әрекет				
	<p>Сауат ашу негіздері Сөйлем құрау Міндеті: - Сөздерді қатыстырып, белгілі ретімен сөйлем құрай алу (кіріктірілген 16.12) - Сөйлем құрып, сөйлемдегі сөздерді ретімен айта алу Күтілетін нәтиже: Жасайды: сөйлемді жалғастырады, сурет мазмұнына байланысты сөйлем құрайды. Түсінеді: сөйлемнің аяқталған ойды білдіретінін түсінеді. Қолданады: сөздердің жалпы атауын атайды. «Сөйлемді жалғастыр» дидактикалық ойыны – Балалар, мен сөйлемнің басын бастап айтамын, сендер мағынасына қарай аяқтайсыңдар. Ойын шарты: педагог сөйлемнің басын айтады, сөйлемді балалар аяқтау керек. Мысалы: Педагог: Балалар: Балалар бақта жүгірді. Атам шалғымен шөп шапты. Атам сиыр сауды. Ағаштың түбі – қалың қар. Аю қыста ұйықтайды. Мал жайлауда жайылды. Балалар дөң ойналды.</p>		<p>Сауат ашу негіздері Сөйлем құрау Міндеті: - Сөздерді қатыстырып, белгілі ретімен сөйлем құрай алу (кіріктірілген 16.12) - Сөйлем құрып, сөйлемдегі сөздерді ретімен айта алу Күтілетін нәтиже: Жасайды: сөйлемді жалғастырады, сурет мазмұнына байланысты сөйлем құрайды. Түсінеді: сөйлемнің аяқталған ойды білдіретінін түсінеді. Қолданады: сөздердің жалпы атауын атайды. «Сөйлемді жалғастыр» дидактикалық ойыны – Балалар, мен сөйлемнің басын бастап айтамын, сендер мағынасына қарай аяқтайсыңдар. Ойын шарты: педагог сөйлемнің басын айтады, сөйлемді балалар аяқтау керек. Мысалы: Педагог: Балалар: Балалар бақта жүгірді. Атам шалғымен шөп шапты.</p>	<p>Сауат ашу негіздері Дыбыстық талдау Міндеті: Дыбыстық талдау жасауға жаттықтыру Күтілетін нәтиже: Жасайды: Дыбыстық талдау жасайды, сөйлем құрайды. Түсінеді: дыбыстық талдау тәсілін. Қолданады: дыбыстарды ажыратады «Сөздегі дыбыстың орнын дұрыс анықта» дидактикалық жаттығуы – Балалар, мен сендерге сөздер айтамын, мен айтқан дыбыс сөздің басында болса, қызыл жалаушаны желбіретесіңдер, соңында болса, көк жалаушаны, ортасында болса, екі жалаушаны да желбіретесіңдер. -р- (ара, арман, арық, рақмет, қарбыз, қырық, рақат, рауған, ару. Ардақ т.б.); -ә- (әтеп, әккеншек, әшіме, кәрі, әгір, Күләш, бәтешке, бәліш, әріп т.б.); -м- (мақта, мал, мамық, қамыр, мәнша, мәншақ, Әмина, қамзол, қаймақ, тамыр т.б.). Дыбыстық талдау жаса. Педагог тақтаға «кесе» сөзінің дыбыстық сызбасын іліп,</p>	

	<p>Үсен мәшинені жуды. Суреттерді кара. Әр сурет бойынша сөйлем құра. Сызбасын сыз. 2. Суреттерді ата. С дыбысының орнын анықта. Сөздің басында болса – бірінші бөлікті, ортасында болса – екінші бөлікті, соңында болса – үшінші бөлікті көк қарындашпен боя</p>		<p>Анам сыыр сауды. Ағаштын түбі – қалың қар. Аю қыста ұйықтайды. Мал жайлауда жайылды. Балалар доп ойнады. Үсен мәшинені жуды. Суреттерді кара. Әр сурет бойынша сөйлем құра. Сызбасын сыз. 2. Суреттерді ата. С дыбысының орнын анықта. Сөздің басында болса – бірінші бөлікті, ортасында болса – екінші бөлікті, соңында болса – үшінші бөлікті көк қарындашпен боя</p>	<p>балаларға өз орындарында дыбыстық талдау жасауға тапсырма береді. Балалар орындарында орындайды. Педагог тақтаға балалардың жұмысын тексеру үшін, бір баланы шығарады. Балалар тақтадағы дыбыстық талдау мен өз дыбыстық талдауларын тексереді. Кесе сөзіне дыбыстық талдау жасайды. Кесе сөзінде 2 буын, 4 дыбыс, 2 дауысты дыбыс, 2 дауыссыз дыбыс бар.</p>	
--	---	--	--	--	--

«Үнемді тұтыну»- Мақсаты: Оқушылардың үнем туралы түсініктерін кеңейту, Ой - өрістерін, тілдік қорын дамыту, Үнемдей білуге ұқыптылыққа тәрбиелеу




Жуынуға кем дегенде 3 минут кетеді. Осы уақыт ішінде қрандағы қанша су бостан - босқа ағып кететініне назар салыңыз. Тіс шайғанда, қранды тыйып қойыңыз. Керек кезде ғана, қранды ағытып тұруға үйреніңіз. Қраныңыз бұзыла бастаса, дереу жөнделтуге асығыңыз. Себебі, қран бұзылғанда, көп су текке ағып кетеді. Түнде жатарда бөлмелерді аралап, жарықтың сөнгенін қадағалаңыз. Жарықты жағып қойып, ұйықтап кететін кездер әлбетте, аз емес. Міне, дәл осы сәттер қалтаныңызды жаймен жұқарта береді. Сондай - ақ, қуат көзін керек ететін заттарды пайдаланғанда да, мұқият болыңыз. Мысалы, үтіктеп отырғанда, телефон шырылдаса, үтікті суырып барып, телефонға жүгіріңіз

<p>Сөйлеуді дамыту Қыс Міндеті: Интонациясы бойынша сөйлемдерді (хабарлы, сұраулы, лепті) ажыратып, сөйлегенде қолдана білуді дамыту Күтілетін нәтиже: қоңырау соғып қуаныш сезімін білдіреді, суретті жағнастырып салады; Түсінеді: өлең мазмұнын, аяздың ашулы, қаһарлы екенін, "м" "н" дыбыстарының үнді дауыссыз дыбыс екенін;</p>	<p>Математика негіздері Жыл мезгілдері Міндеті Айлардың атауларын жыл мезгілдеріне қарай таныстыру, табиғат құбылыстары туралы ұғымдарын бекіту Күтілетін нәтижелер: менгереді: жыл айларының реттілігімен таныстыру. түсінеді: жыл мезгілдерінің маусымдық айырмашылықтарын; қолданады: жыл</p>	<p>Математика негіздері Апта күндері (кір.16.12) Жыл мезгілдері Міндеті Апта күндерін рет-ретімен атауға үйрету. Сандық және реттік санау дағдыларын жетілдіру (кір.16.12) Айлардың атауларын жыл мезгілдеріне қарай таныстыру, табиғат құбылыстары туралы ұғымдарын бекіту</p>	<p>Қоршаған әлеммен таныстыру Қазақстан Республикасының мемлекеттік рәміздері Міндеті - Еліміздің рәміздері туралы білімдерін толықтыру. Суреттер арқылы еліміздің рәміздері туралы әңгімелей білуге баулу Күтілетін нәтиже Жасайды: Еліміздің рәміздері туралы білімдерін толықтады</p>	<p>Көркем әдебиет Жыл басына таласқан жануарлар Міндеті: - Жануарлар туралы білімін кеңейту. Ертегі сюжетін рөлге бөліп мазмұндауға үйрету. Жануарларға қамқор болуға тәрбиелеу Күтілетін нәтиже: Жасайды:Жануарлар туралы білімін кеңейтеді. Түсінеді:Ертегі сюжетін рөлге бөліп мазмұндауға үйренді Қолданады:Жануарларға қамқор болуды. - Балалар, ертегі тыңдағанды жақсы</p>	
---	--	---	---	---	--

<p>Қолданады: көргенін әңгімелеп айтып, сұраққа жауап береді.</p> <p>Балалар, бүгін А.Құнанбаевтың шығармаларының бірімен танысамыз. Ол кісі қазақтың ұлы тұлғасы, ақын жазушысы, аудармашы. Шетел жазушыларының көптеген шығармаларын қазақ тіліне аударған ақын. Жылдың төрт мезгіліне де арнап өлең жазған. "Жазғұтұрым", "Жаз", "Күз", "Қыс". Біз бүгін қыс мезгіліне арналған "Қыс" өлеңімен танысамыз.</p> <p>Тақтаға демонстрациялық материалды ілу.</p> <p>Қыс Ақ киімді, денелі, ақ сақалды. Соқыр, мылқау, танымас тірі жанды. Үсті-басы ақ қырау, түсі суық. Басқан жері сықырлап, келіп қалды.</p> <p>-Өлеңді оқып жатқанда қоз алдарына кімді елестеттіңдер? -Иә, балалар, Абай атамыз өлеңде қысты үлкен қарияға, яғни шалға теңеп отыр. -Қалай ойлайсыңдар, қарияны Абай атамыз не үшін ашулы, соқыр, мылқау түрінде бейнелеген. -Қыс мезгіліне қай кезде дайындалуымыз керек? -Қыстың қаһарына ұшырамас үшін адамдар не істейді? -Ауыл адамдары малдарын қысқа қалай дайындайды? -Иә, дұрыс айтасыздар</p>	<p>мезгілдерінің, айлардың олардың реттілігімен айту дағдысы</p> <p>«Бұл қай мезгіл?» ойындық жаттығуы. Педагог суреттерден (жыл мезгілдерін) көрсетеді, балалар оларды атайды. (Үлестірмелі материалдар, №25, №26, №27, №28 парақтар).</p> <p>«Мен бастаймын, жалғастыр!» ойындық жаттығуы. Алдымен көктем, содан кейін ... жаз. Алдымен бүгін, содан кейін ... ертең. Алдымен қантар, содан кейін ... ақпан. Балаларға құрастыруға осындай тапсырмаларды беруге болады. 2-тапсырма. Жыл мезгілдерінің айларын ата. «Жылдың әр мезгілінде неше ай бар?» – сұрағына жауап береді (4). Педагог ай атауларын дұрыс ретпен айтқан балаларды қолпаштап, көтермелейді. Жарыс ұйымдастырады: «Ай атауларын кім дұрыс атайды?» Балаларды бағалекіштермен бағаландырады.</p>	<p>Күтілетін нәтижелер: менгерелі: апта күндерінің атаулары мен кезектілігін айтуды; түсінеді: оқиғалар уақытының кезектілігін (алдымен, одан кейін, бұрын, кейінірек); қолданады: апта күндерін рет-ретімен және шашыраңқы айта алады Апталар араластырылып, педагогтің үстеліне төмен қаратып қойылады. Балаларкез келген карточканы таңдайды, цифрға сәйкес ретпен қояды. Олар апта күндеріне айналады. Сол жақтағы бірінші бала алға қадам жасайды: «Мен – Дүйсенбімін. Келесі күн қандай?» деп сұрайды. Ойынға қатыспайтын балалар «Апта күндеріне» түрлі тапсырмалар береді: «Ересектер жұмысқа баратын апта күндерін ата. Барлық демалыс күндерді ата.» Сыртта суық, жиі жаңбыр жауады. Жашырақтар сарғайып, жерге түседі. Құстар жылы жаққа ұшады. Адамдар көгөністер мен жемістерді жинайды. – Бұл қашан болады? (Күзде.) – Қар жауады, күн аязды. Қар борпылдақ болған кезде, одан қарлы кесектерді мүсіндеуге болады. Су</p>	<p>Түсінеді: Әр рәміздің мән-мағынасын әңгімелеуге арқылы зейіндері дамыды</p> <p>Қолданады: Оз елінің тарихын білуге деген қызығушылықтары арталы</p> <p>Отанымыз белгілеріне, яғни мемлекеттік рәміздерге не жатады? – Мемлекеттік Елтаңба, Мемлекеттік Ту, Мемлекеттік Гимн. – Рәміздер – сол елді айқындайтын белгілер. Интербелсенді тактадан Ер Төстіктің бейнесі шығып, ол балалардың не білгісі келетінін сұрайды. Балалар рәміздер туралы білгісі келетінін айтады. Ер Төстік рәміздердің бейнелерін шығарады. Педагог балаларға туды сипаттап, айтуды ұсынады, балалардың жауабы толықтырылып отырылады. – Қазақстан Республикасының Мемлекеттік Туы көгілдір түсті. Мемлекеттік Тудағы көгілдір түс ашық аспанды, бейбітшілікті, игілікті білдірсе, түстің біркелкілігі еліміздің тұтастығын меңзейді. Шұғыланың Күн тыныштық пен байлықты бейнелейді. Қанатын жайған қыран құс – билік, айбындылық бейнесі. – Тудың авторы кімдер? – Қазақстан Туының авторы – Шәкен Ниязбеков. Елтаңба – Қазақстан Республикасының негізгі мемлекеттік рәміздерінің бірі. Педагог балаларға елтаңбаны сипаттап, айтуды ұсынады. – Елтаңбаның негізгі бөлігі –</p>	<p>көрсіндер ме? – Қандай ертегі білесіндер? (Слайдтан ертегілер көрсетіледі). – Балалар, жыл басы болуға таласқан жануарлар туралы ертегіні ұнтаспадан тыңдаймыз. Ерте заманда жануарлар жыл басы болуға таласыпты. Ертегіден көрініс көрсету (жылқы, түйе, сиыр, қой, тауық, ит, тышқан). Балаларға ертегінің мазмұнын оқып беру (соңындағы қосымшадан қараңыз). Ертегі мазмұнындағы жануарлар туралы түсінік беріледі.</p> <p>Ертегінің мазмұны бойынша сұрақ-жауап: – Ертегі қалай аталады? Ертегі қалай басталады? – Жылдың басы болуға қандай жануарлар таласты? – Жылқы не айтты? Түйе не деді? – Ал сиыр не айтты? Момақан қой не деді? – Ит не деді? Әтеш не айтты? Тышқан не айтты? – Түйе неге жыл басы бола алмады? Дидактикалық ойын: «Қара да есіңде сақта» (баланың есте сақтау қабілетін дамыту) Шарты: ертегідегі жануарлардың суреттері көрсетіледі. Бала кейіпкерлерді рет ретімен атап шығады. Қимылын, жүрісін, дауысын бейнелейді.</p>
--	--	--	--	--



			<p>қоймаларына мұз катады. – Бұл қашан болады? (Қыста.) – Жылынып, қар еріп, ағын сулар ағып жатыр. Гүлдер, шөптер өседі, ағаштар мен бұталарда жапырақтар гүлдейді. Құстар жылы жақтан оралады. Олар ән айтады, ұя салады. – Бұл қай мезгілде болады? (Көктемде.)</p> <p>– Күн жарқырайды, күн ыстық болады. Адамдар су айдындарында шомылады. Ұяларда балапандар пайда болады. – Бұл қашан болады? (Жазда.) Балалар жұмбақтарды шешеді, жыл мезгілдерін атайды және өз жауаптарын түсіндіреді, суретті карточкаларды көрсетеді</p> <p>Ойын сәті. «Қуыршақты киіндір!» Үлестірмелі материалдар (№29, №30 парақтар). Педагог жыл мезгілінің суретін көрсетеді. Балалар жыл мезгілін атайды және қуыршаққа қандай киім кию керек екенін айтады. Педагог қуыршақты жыл мезгіліне сәйкес киіндіруді ұсынады</p>	<p>шанырақ. Шанырақ – мемлекеттің түп-негізі – отбасының бейнесі. Қанатты тұлпар уақыт пен кеңістікті біріктіреді. Бір шаңырақ астында тату-тәтті өмір сүретін Қазақстан халқының өсіп-өркендеуін, рухани байлығын паш етеді.</p> <p>Мемлекеттік елтаңбада жұлдыздың бейнеленуі қазақстандықтардың әлемнің барлық халықтарымен ынтымақтастық пен серіктестік орнатуға ниетті ел болуға деген талпынысын танытады.</p> <p>– Елтаңбаның авторлары кімдер? – Елтаңбаның авторлары: Жандарбек Мәлібеков, Шота Уәлиханов.</p> <p>– Еліміздің гимні – «Менің Қазақстаным» әні. Авторлары: Нұрсұлтан Назарбаев, Жүмекен Нәжімеденов, Шәмші Қалдаяқов. Мемлекеттік Гимн – басты рәміздің бірі. Гимнді орындарынан тұрып, оң қолдарын жүректерінің тұсына қойып орындайды.</p> <p>– Рәміздерді қандай жерлерге іледі? Балалар қай жерлерде Қазақстанның Мемлекеттік Туының ілініп тұрғанын көргенін айтады. Елбасы Қасымжомарт Тоқаевтың мемлекеттік рәміздер туралы жана қаулысы шықты. Қаулы бойынша қазақстандықтардың Отанына деген сүйіспеншілігін арттыру мақсатында, тек мемлекеттік заулім ғимараттарда ғана емес,</p>	
--	--	--	--	---	--



Үлкен үзіліс: «Күй күмбірі» «Еркесылқым» күйі
Мақсаты: Түрліше сипаттағы музыканы сүйсіне тындап, тани білуге ынтасын дамыту.




	<p>Қоршаған әлеммен таныстыру Қазақстанның байлықтары мен жетістіктері : Міндеті: Қазақстан жерінің байлықтарымен, жетістіктерімен таныстыруды жалғастыру. Еліміздің рәміздері туралы білімдерін толықтыру. Суреттер арқылы еліміздің рәміздері туралы әңгімелей білуге баулу Күтілетін нәтиже Жасайды: Қазақстан жерінің байлықтарымен, жетістіктерімен танысты Түсінеді: Еліміздің табиғи байлықтары туралы мәлімет алды Қолданады: Туған елге сүйсіне біліктерін артты – Біздің Отанымыз –</p>	<p>Қоркөм әдебиет Тәуелсіздігіміз мәңгілік Міндеті: Сюжет желісінің реттілігін сақтап айтуға үйрету. Шешендік сөз өнеріне баулу. Татулықта, бірлікте өмір сүруге тәрбиелеу Күтілетін нәтижелер: Жасайды: әңгіменің мазмұнын эмоциямен қабылдай алады; Түсінеді: әңгіменің мазмұнын түсінеді; Қолданады: әңгімені өз ойымен мазмұндап береді Қазақстан қандай мемлекет? – Қазақстанның бас қаласы қалай аталады? – Астананың көрікті жерлерін ата. – Қазақстанның жері кең-байтақ, табиғаты бай, егемен мемлекет. Қазақстанның бас қаласы – Астана Сарыарқа даласында, Есілдің жағасында орналасқан (картадан көрсету). Біз – Қазақстан азаматы екендігімізді мақтан етеміз. Пелагог «Тәуелсіздік күні» слайддан көрсетіп, әңгімелейді. 16 желтоқсан – Тәуелсіздік күні. Өткенді еске алып, бағырларымызға тағзым етеміз.</p>	<p>Шығармашылық бейнелеу әрекеті Мерекелік отшашу Міндеті: -- Балаларға мерекелердің мәнін түсіндіру, өз жұмысының нәтижесін бағалу -- Мүсіндеудің әртүрлі әдістерін қолдану: құрылымдық (жеке бөліктерден) және мүсіндік (негізгі бөліктерді тұтас кесектен жасау -Сюжеттік композициялар жасау, оларды сәнді бөлшектермен толықтыру, жеке және топпен бірлесіп жасау, онда міндеттерді келісіп атқару -Пішіндердің түрлі қалыптарын бере білуді, оларды күрделі емес композицияларға біріктіруді қалыптастыру Топтық жұмыс</p>	<p>Музыка Орманда серуендейміз Міндеті: - Музыкалық сүйемелдеумен және сүйемелдеусіз жеке ән айту дағдыларын дамыту (кір.16.12) - Музыканың және оның бөліктерінің сипатындағы өзгерістерге сәйкес кимылдарды өзгертуге үйрету Күтілетін нәтижелер: Жасайды: аспаптарда ойнайды, мерекелік әнді көңілді орындайды. Түсінеді: ән айту дағдыларын. Қолданады: би кимылдарын және ырғақты, мәнерлі кимылдарды орындайды. Музыка тындау: «Жаңа жыл» (К. Шиллебаев) Ән айту: Ақша қар» (Е. Өміров) «Шарша әні» (К. Қуатбаев) Музыкалық-ырғақтық кимылдар: «Сағат» (Е. Андросов) Билер: «Ұлпақарлар биі» («Вальс» Н. Чайковский ұлтаспада, «Билеп үйренсейік» жинағынан) Музыкалық аспапта ойнау: «Полька» (А. Финшпенко)</p>	<p>Шығармашылық бейнелеу әрекеті Мерекелік отшашу Міндеті: -- Балаларға мерекелердің мәнін түсіндіру, өз жұмысының нәтижесін бағалу -- Мүсіндеудің әртүрлі әдістерін қолдану: құрылымдық (жеке бөліктерден) және мүсіндік (негізгі бөліктерді тұтас кесектен жасау -Сюжеттік композициялар жасау, оларды сәнді бөлшектермен толықтыру, жеке және топпен бірлесіп жасау, онда міндеттерді келісіп атқару -Пішіндердің түрлі қалыптарын бере білуді, оларды күрделі емес композицияларға біріктіруді қалыптастыру Топтық жұмыс</p>
--	---	--	---	---	---

<p>Қазақстан Республикасы. Біздің жеріміз – кен-байтақ Қазақстан. Бүгін біз еліміздің байлықтары мен жетістіктері туралы әңгімелесеміз.</p> <p>Интербелсенді тақтадан пайдалы қазбалардың туралы бейнебаян көрсетілді. Пайдалы қазба – жер астынан қазылып алынатын кен. Біздің жеріміз кен-байтақ. Еліміз бай, оның байлығын халқымыз пайдаланады.</p> <p>Қазақстанның жер қойнауы қазба байлықтары толы. Жерімізде алтын, күміс, темір, көмір, мыс, мұнайдың мол қоры бар. Қазақстанның басты байлығы – мұнай. Ол Атырау өңірі, Қаспий теңізінен алынады. – Алтын, күміс, темір, көмір, мыс, мұнайды бір сөзбен қалай атаймыз? – Пайдалы қазбалар. –</p> <p>Оларды тастың тілдері деп мамандарды «тасолоқ» деп атайды. Байлар үрмекі қайталайды. Педогол балаларды әртүрлі тас, құм т.б. тұрған үстелге шақырды. Оларды сипаптау арқылы өтінеді. – Қара, жылтыр, қатты. – Көмір біте не үшін кәсіп? – Ота жағып. – Үйді жылыту үшін. – Көмірді тағы қайта</p>			
<p>Тәуелсіздік монументіне тула шотын қоямыз. – Бүгін Әлия Дәулеткедінің «Тәуелсіздігіміз мәңгілік» атты әңгімесімен танысамыз. Әңгіме – боған оқиғаның жетісі бойынша жазылды. Педогол әңгімені оқыды. мазмұнын түсіндіреді (сонындағы қосымшаны қарашы). Сөздік жұмысы: еркіндік – ешкімге тәуелді емес, еркін ел теңге – біздің ұлттық тол ақшамыз Сұрақ-жауап: – Әңгіме қалай аталады? Авторы кім? Әңгіме не туралы? – Тәуелсіздік күні қандай мерекесі? – Қазақстан халқы бұл мерекесін қалай тойлайды? – Тәуелсіздік мерекесін сен қалай сезінесің?</p>			

	<p>қолданатынын білеміз бе? – Өнеркәсіпте инстиктерді, бояғыштарды, дәрілік препараттарды өндіру үшін көмір қолданылады. Мына зат қалай аталады? Оны сипаттаңдар. – Темір. Қара, қатты, ауыр. Осылайша құм, тұз, борды сипаттайды, оларды қайда қолданатынын айтады. – Балалар, мына ыдыстағы нарсе не екені? – Бұл – мұнай. – Иісі қандай? – Бензиннің иісі шығады, сұйық, қоймағайы.</p>				
<p>Аласың кеткен жағдайдағы бес қарапайым кенеспен таныстыру: 1-кенес. Орындамақ. Егер ашсын кетсең, ең бастысы – орындама қау. Бұл ересектердің сені тез табуына көмектеседі. Көмегі күтп, орындама тұрған бұйым илностратиясын көрсету. 2-кенес. «Анашым/Әкем» деп қатты дауысты, адамның аты қат кара. 3-кенес. Егер телефон болса, адамның қолына шауып, тұрған жеріңді айту немесе айналыстағы нәрселерді сипатта. Телефон жоқ болса, ересек адамнан қолыңды шауды өтіп. Егер формадан полиция/әкімнің телефон нөмірін білмесең, бірден полицияға қоңырау шалуды өтіп. Егер формадан полиция көрсең, отан барып, адамның кеткенінді айт. 4-кенес. Егер көшеде/сайақта аласың кетсең, қан ізің жер тауып, сонда кір. Мысалы, жақын жердегі дүкен, бүтік немесе кафе. Кәсіпте, сағушыға, ақмашыға, күршіңге, даушыға немесе тазалаушыға бару. Аласың кеткенінді айтты, көмек сұра. 5-кенес. Кейтаныс адамдарға ерлі кетпе Елқашан бейтаныс адамдарға ерлі кетпе. Тіпті олар көмек сұраса да. Орындама қалып, сені аруға болатын адамдардың көмегі күт. Бейтаныс адаммен кетпесі тұрған бұйым илностратиясын көрсету. Ересектерді қайталау: бұйымдармен адамның кеткен жағдайда қолданылатын бес қарапайым кенесі қайталау.</p>			<p>Пайдалы сілтемелер: https://youtu.be/8r2wshhc0Y?si=ZHN-0Nn_TgQAMb9I https://onken-institut.kz/tv/telefon-gonrachib-imi</p>		
<p>Дене тәрбиесі</p>	<p>Бір, екі, үш балалар алды күні</p>	<p>4 - ұйымдастырылған іс-арест</p>	<p>Дене тәрбиесі</p>	<p>Қазак тілі</p>	<p>Дене тәрбиесі Жалтықу – жетік келіні</p>

<p>Міндеті: - Сапка тұру, сап түзеу, сапка қайта тұру: сапка бір, екі, үш қатармен тұру</p> <p>Күтілетін нәтижелер:</p> <p>Жасайды: жалпы дамыту жаттығуларын таякпен орындайды, орындық үстінде тепе-теңдік сақтап жүруді, құрсаудан-құрсауға екі аяқпен секіруді, допты екі қолмен жоғары лақтырып, оны қайтадан қағып алуды, допты лақтырып, шапалақ ұрғаннан кейін қағып алуды.</p> <p>Түсінеді: таяқты қалай дұрыс ұстау керектігін, жаттығулар орындау барысында, жүру және жүгіру, секіру кезінде қауіпсіздік техникасын сақтау қажеттігін.</p> <p>Қолданады: допты соға біледі, екі аяқпен секіре біледі, допты қағып алу дағдыларын.</p> <p>Мерген имек ағаш». (3 рет) Алаңқайдың ортасында текше тұр. Оны имек ағашпен бір ойыншы қорғайды. Қалған ойыншылар текшеге шайбаны имек ағаштарымен атып, тигізуге тырысады.</p> <p>Имек ағаштың қыры толық мұзны жататындай етіп ұстауын қалай біледі.</p> <p>Ойыншылар санын біртіндеп арттыра отырып, заттардың арасымен жүгіру. (5 рет) Арақашықтығы 1м 5 конусты алаңның ортасына қояды. Конустарды аралап жүгіретін ойыншы саны кима қағаздарға жазылған сандар арқылы анықталады.</p> <p>Әр команданың ойыншылары конустардың арасымен педагог белгісі бойынша жүгіре</p>		<p>Менің достарымның ойыны</p> <p>Міндеті: Допты лақтыру және алға қарай жылжып, екі қолымен қағып алу (арақашықтығы 4–5 метр).</p> <p>Күтілетін нәтижелер:</p> <p>Жасайды: жалпы дамыту жаттығуларын таякпен орындайды, орындық үстінде тепе-теңдік сақтап жүруді, құрсаудан-құрсауға екі аяқпен секіруді, допты екі қолмен жоғары лақтырып, оны қайтадан қағып алуды, допты лақтырып, шапалақ ұрғаннан кейін қағып алуды.</p> <p>Түсінеді: таяқты қалай дұрыс ұстау керектігін, жаттығулар орындау барысында, жүру және жүгіру, секіру кезінде қауіпсіздік техникасын сақтау қажеттігін.</p> <p>Қолданады: допты соға біледі, екі аяқпен секіре біледі, допты қағып алу дағдыларын.</p> <p>Мерген имек ағаш». (3 рет)</p>	<p>Түйе</p> <p>Міндеті:Сөздік қор.</p> <p>-Мал өсіруге байланысты (қора, жайлау, қыстау, жем, астау, соғым, сыбаға) сөздермен толықтыру. Шағын өлеңдер, санамақтар, жаңылтпаштар, тақпақтар жағтату, жұмбақтар шешкізу. Балаларды шешендік өнерге, айтыс өнеріне баулу.</p> <p>Күтілетін нәтиже:</p> <p>Жасайды:Түйе туралы білді;</p> <p>Түсінді:Түйенің қандай қимылдағы кезі бейнеленгенін сомдады;</p> <p>Қолданды:Түйеден алынатын өнімдер жайды ақпарат алды</p> <p>Тақырыпқа кірісу Балалар: «Бота, інген, нар, бура» бұларды бір сөзбен қалай атайтынын білесіңдер ме? Дұрыс, бота түйенің төлі, інген аналық түйе, нар бір оркешті түйе, бура аталық түйе, яғни бір сөзбен ТҮЙЕ деп атай аламыз. Балалар түйе біз үшін ең пайдалы жануарлардың бірі. біз оның жүнінен түбіт аламыз, оны көлік қылып мінеміз, сүтін яғни шұбаттып ішеміз, ол шипалы сусын, ал етін жейміз ол алаңдарға құнарлы азық</p>  	<p>Міндеті: - Орында айналу, оңға, солға бұрылу, сап түзеп, бір және екі, үш қатармен қайта тұру</p> <p>Күтілетін нәтижелер:</p> <p>Жасайды: орындық үстінде толтырылған доптарды аттап, тепе-теңдік сақтап жүруді, бір бүйірімен екі аяқпен арқаннан секіруді, бір-бірінен бес метр арақашықтықта қойылған заттар арасымен допты домалатып жүруді.</p> <p>Түсінеді: таяқты дұрыс ұстау керектігін, допты сау сақтарымен күшке салмай төменнен жоғарыға қарай қалай итеру керектігін, кегельдердің оң және сол жағынан қалай айналып өту керектігін.</p> <p>Қолданады: бір бүйірімен екі аяқпен арқаннан секіруге жаттықтыру және ширақ итерілу дағдыларын және орындық үстінде тепе-теңдік сақтап жүруді.</p> <p>Қимыл-қозғалыс ойыны: «Асық алу». Шашырап жүреді, жүгіреді, педагогтің бұйрығымен жерден асықтарды алады. «Асық лақтыру» – дұрыс бастанқы қалыпта тұрып, қолбеу қойылған нысанға асықтарды лақтыру (арақашықтығы – 3 метр) бастанқы қалып: аяқ иық деңгейінен сәл ашық қойылады, оң аяқты арт жаққа жіберу, оң қол шынтақтан бүгіліп, кеуде</p>
---	--	--	---	---

	бастайды.мүртә үйрөтү		<p>Аялканкайдан ортасында текше түр. Оны имек аташпен бір ойыншы коргайды. Калган ойыншылар текшеге шапбаны имек аташтарымен атып, тигізуге тырысады. Имек аташтың кыры толық мұзды жатындай етіп ұстаудың калай алайды.</p> <p>Ойыншылар санын біртүгел артыра отырып, заттардың арасымен жүгіру. (5 рет) Арақашықтығы 1м 5 конусты алаңның ортасына қояды. Колустарды аралап жүгіретін ойыншы саны қыла қылаздарға жазылған сандар арқылы анықталады. Әр командалық ойыншыларды конустардың арасымен педагог белгісі бойынша жүгіре бастайды.мүртә үйрөтү</p>		<p>тұсында. Асықты лақтырғанда он қол төмен түсіріліп, төмен, арқа жіберіледі. Асықты қолды алдыға созып, сонан соң жоғары көтеріп лақтырады</p>
Серуенге дайындық	Кімдерді реттілікті сақтап дұрыс киінуге үйрету				
Серуен	<p>Қырауды бақылау Мақсаты: балаларға қыраудың қалай болатынын айтып көту. Қырау түскен аташтарды бақылау. Темір затқа үрлеп</p>		<p>Мұз сүзгісін бақылау Мақсаты: балаларға мұздың қасиеті туралы мол түсінік беру. Байқалындылық қасиеті қалыптестіріліп, іске баға</p>	<p>Қайың аташын бақылау Мақсаты: қайың аташынның қисық қорқын бақылау. Балаларды табиғаттың қорғалынысы болуға тәрбиелеу.</p>	<p>Терезелеті өрнектерді бақылау Мақсаты: балаларға құбылысты түсіндіру. Олардың ойын толықтыру Терезелеті өрнектердің қалай пайда болғаны жайында түсінік беру.</p>

	<p>көрейік. Оған қырау түсті, біздің буымыз суықтан қырауға айналды. Сонымен қырау бұл кәдімгі бу, ол әйнек шынысына, ағаш бұтақтарында, бұтақтарында, басқа заттарда катып, қырауға айналған. Қырау әдетте күннің ашығында пайда болады.</p> <p>Болжам: Ағашқа қырау түссе, аяз болады. Тұман болса, күн жылынады. Егерде түнде қырау түссе, күндіз қар жаумайды.</p> <p>Жеке жұмыс Жұмбақ: Қант сияқты ақ, Ұлпа боп жерде жатады. (қар) Қимылды ойын: «Суықторғайлар» Мақсаты: қимылды жаттығуларды жасауды үйрету, тапқырлық таныта білу. Епбек: бір біріне кедергі жасамай, жұмыс істеуге үйрету. Еркін ойындар: балалардың қалауы бойынша</p>		<p>беріп, қортынды жасай білуге үйрету.</p> <p>Сұрақтар: Сүмелек мұз жөнінде не айтуға болады? Ол қандай? (Сәбіз сияқты) Сүмелек мұз қай жерде, пайда болады? Күнгей жақта ма, әлде көлеңке жақта ма? Жеке жұмыс Такпак : Көл бетінде жатыр айдын – мұзойнақ, Қыстың өзі жасағандай бізді ойлап, Шаңғы теуін жарысамыз желменен, Күнде осында қызықтаймыз біз ойнап. Мұзафар Әлімбаев Қимылды ойын: «Үйсіз қалған қоян» Мақсаты: ойынның тәртібін сақтай отырып, секіріп алға жүгіру. Епбек: «Мұз жерлерге құм себу» Еркін ойындар: балалардың қалауы бойынша</p>	<p>Тапсырма: ағаш туралы суреттер бойынша шығармашылық әңгіме құрастыру. Әр балаға ағаш суреттері таратылады.</p> <p>Жеке жұмыс Такпак: Ағаштар тұр жүдеп, Жапырақ сәні енеді. Соғады жел үдеп, Қыстың кеп сәлемі. Жұмбақ: Жазда жатсаң көлеңкесіне алады, Қыста жақсаң, жаңың рахат табады. (Ағаш) Қимылды ойын: «Апандағы аю» Мақсаты: зеректікке, ептілікке баулу. Епбек: қайың ағашының түбіне қар жинау. Еркін ойындар: балалардың қалауы бойынша</p>	<p>Тапсырма: трафареттің көмегімен «Аяз атаның терезеге салған келемежді суреттері» атты ұжымдық жұмыс жасау.</p> <p>Такпак: Бір топ бала сырғанап, Барады әне жарысып. Қалды артта атырап Іздерінен қар ұшып Жеке жұмыс: қар атжалына секіріп шығу және одан жерге түсуге үйрету. Жорамал: қыс аязды болса – жаз ыстық болады. Жеке жұмыс Жұмбақ: Отта жанбайды Суда батпайды. (Мұз) Қимылды ойын: «Айлакер түлкі» Мақсаты: оңды – солды жалтақтап қарай жүгіруге жаттығу. Епбек: қардан бекініс жасауды үйрету. Еркін ойындар: балалардың қалауы бойынша</p>
Серуеннен оралу	Кімдерін реттілікпен шешеу. Өз-өзіне қызмет ету				
Балалармен жеке жұмыс	<p>Сюжетті ойын: «Шаштараз» Мақсаты: Балаларды шаштараз ойынымен таныстыра отырып, шаштарын үнемі тарап әдемілеп жүруге үйрету. Шаш орудің әр түрлі үлгісін көрсету. Әсемдікке, әдемілікке баулу. Берік Шахнұр Айдынулы</p>		<p>«Тәулік бөліктері» Ойынның мақсаты: тәулік бөліктері жайлы білімдерін бекіту; тәулік бөліктерін атауға, ажыратуға жаттықтыру. Ойынның құрал-жабдықтары: суреттер. Ойынның мазмұны: Балалар кезектесіп суретті алып, тәуліктің қай бөлігі екенін айтады, сол сурет бойынша</p>	<p>«Оң және сол» Ойынның мақсаты: үлкен және аз заттарды ажыратуға жаттықтыру. Ойынның мазмұны: Бір баланы ортаға шақырып, оң қолына үлкен ойыншықты, сол қолына кішкентай ойыншықты ал деп тапсырма береді. Ойын осылай жалғаса береді. Сундетулла Жасмин Наурызбайқызы</p>	<p>Дидактикалық ойыны «Шаршы құрастыр» Мақсаты: Балаларды бөлшектерден бүтін бір зат құрастыруға үйрету. Ұзақбай Нұрайым Нұрматқызы</p>

			өңгіме құрайды. Қайрат Айгерім Жамбылқызы		
Балалардың іс- әрекеті (ойын, танымдық, коммуникативтік, шығармашылық, эксперименталдық, еңбек, киім, бейнелеу, дербес және басқалары)*	Қаржылық сауаттылық Дұрыс жұмса!" ойыны Мақсаты: Ақшаны дұрыс пайдалануды үйрету Қажет: Қарталар – азық-түлік, ойыншық, тәтті, кітап Барысы: – Балаларға 10 теңге “беріледі” – Олар сол ақшаға не алатынын таңдауы керек – Тәрбиеші “дұрыс таңдау” жасап, не маңызды екенін түсіндіреді		«Пішіндер мен алақан» Мақсаты: нейрожаттығу арқылы балалардың ми қыртысының жұмысын жақсартуға ықпал ету .	«Құстарға арналған жемсалғыш» Үсак құрылыс бөліктерін көлеміне қарай біріктіріп, біртұтас затты құрастыруды және құстарға қамқор болуды үйрету	Экологиялық мәдениет «Жақсы-жаман әрекет» Мақсаты: Экологиялық сана қалыптастыру Қажет: Суреттер — су тоғип жатқан қран, сынған ағаш, гүл суарып тұрған бала Барысы: – Балалар суреттерге қарап, дұрыс-бұрысын ажыратады – “Бұлай істеуге бола ма?” деген сұраққа жауап береді
Балалардың үйге қайтуы	Өнегелі 15 минут				
	Ата анаға кеңес: Әңгімелесуге уақыт бөліңіз – Бала күн сайын айтып бергісі келетін ойы мен сезімі болады – “Не үйрендің?”, “Не қызық болды?” деп сұраңыз				Өнегелісі: <i>Handwritten signature</i>

Тәрбиелеу-білім беру процесінің циклограммасы