



Тәрбиелеу-білім беру процесінің циклограммасы

Білім беру ұйымы Нұра ЖББМ

Мектепалды даярлық сыныбы

Балалардың жасы 5 жас

Жоспардың құрылу кезеңі VI-апта 24 - 28 қараша 2025-2026 оқу жылы

Адал азамат біртұтас тәрбие «Әділдік және жауапкершілік» айы

«Апта дәйексөздері»- «Әділетте берік болсаң аяғың таймайды!»

| Күн тәртібі | Дүйсенбі 24.11 | Сейсенбі 25.11 | Сәрсенбі 26.11 | Бейсенбі 27.11 | Жұма 28.11 |
|--|--|----------------|--|----------------|------------|
| Балаларды қабылдау | Мұғалімнің балалармен қарым-қатынасы: отбасы туралы жеке әңгімелесу, қарым-қатынас және көтеріңкі көңіл-күй орнатуға ойындар ұйымдастыру. Жағымды жағдай орнату | | | | |
| | <p>«Ойыншықтар бізге ренжімеу үшін не істеуіміз керек?» Ойын. Шарты: Балалар оларды лақтырмаймыз сындырмаймыз, жуамыз. Біздің топта ойыншықтардың өз орны бар. Біз ойынап болғаннан кейін, оларды жинап орнына апарамыз. Олар бізге ренжімейді. Еңбек тапсырмасы: Қуыршақтардың киімдерін жуу</p> | | <p>Адалдық әліппесі «Құрметтеуді үйренеміз» Ойынның мақсаты: құрдастарына құрметпен қарауға тәрбиелеу. Педагог балалардан қандай адамгершілік қасиеттер құрметке лайық болып көрінетінін ойлануды және айтуды сұрайды. Содан кейін балалар шеңберге тұрып, бір-біріне допты беріп, доп берген баланы не үшін құрметтейтінін айтады. Ойын барлық қатысушылар айтып болғанша жалғасады.</p> | | |
| Ата-аналармен немесе басқа заңды өкілдермен әңгімелесу, кеңес беру | <p>Өнегелі 15 минут Ата-аналарға кеңес: «Балалар агрессиясы» Агрессия дегеніміз не? Агрессия-бұл біреуге зиян келтіруге бағытталған физикалық немесе ауызша (ауызша) мінез-құлық. Агрессивтілік балаларда қалай көрінеді? - Баланың үмітсіз жылдауындағы ашуланшақтық пен ашуланшақтық, оның себебі қарапайым: баланың физиологиялық қажеттіліктері қанағаттандырылмаған. Бұл жағдайда агрессивті реакция-бұл өмір сүру үшін күрес реакциясы. -5 жасар баланың «зерттеу инстинктінің» шектелуімен, тоғымсыз қызығушылық пен ата-ананың «мүмкін емес» арасындағы қақтығыспен байланысты айқайлау, жылау, тістеу, аяғын басу. - Ұлдың керісі, жылау, мектеп жасына дейінгі қыздардың айқайы. Бұл жастағы ұлдар қыздарға қарағанда агрессивті тенденцияларды көрсетеді, өйткені сонғысы жазалан қорқып, олардың көріністерінен қорқарды. Ал қоршаған орта ер балалардың агрессиясына мейірімді және төзімді.</p> | | | | |
| Балалардың дербес іс-әрекеті (қимылдық, ұлттық, сюжетті і ролдік, үстел үеті-баспа және басқа ойындар, бейнелеу іс-әрекеті, кітаптарды қарау және басқалар) | <p>«Ұлттық ойын-ұлт қазынасы» Көтермек Мақсаты: Балалардың ойын , күшін дамыту. Қазақтардың салт-дәстүрі мен ұлттық ойындары арқылы балаларға тәрбие беру. Шарты: Балалар шеңберге тұрады. Өз ерігімен сайысам дегендер екі бала ортаға шығады, бір-біріне құрамалар бойынша қарама-қарсы тұрады және қарсыласты өзінің арқасына көтеріп алуға тырысады.</p> | | <p>«Ұлттық ойын-ұлт қазынасы» Түйілген орамал Мақсаты: Ойын ойнау барысында балаларды ептілікке, шапшаңдыққа баулу. Шарты: Ойын жүргізу үшін ақ орамал керек. Орамалды ортасынан түйеді. Ойынға қатынасушылар алаңға жиналады да шеңбер жасап айнала тұрады. Ойынды басқарушы тағайындалады. Басқарушы ортаға шығады да, қолындағы орамалды кез келген бір ойыншыға тастайды, сонан соң оны өзі қуады. Орамалды алған ойыншы дереу оны басқарушының қолына тигізбей басқа ойыншыға беріп үлгеруі керек. Сөйтіп, ойыншылар орамалды біріне-бірі өткізе береді. Орамалдан айырылып, қалған ойыншы басқарушының орнына шығады. Немесе орамалды ұстап алған</p> | | |

| | | | | | |
|--|--|---|--|--|--|
| <p>Ұйымдастырылған іс-әрекетті өткізуге дайындық (бұдан әрі-ҰІӨ)</p> | <p>Менің Қазақстаным ҚР гимні «Қуыршақ қонаққа дайындалуда» Ойынның мақсаты: ұзын-қысқа, жуан-жінішке, ұзындығы бірдей деген өлшемдерді салыстыруға жаттықтыру.</p> | <p>«Ойыншықтар» деген сөзге сөйлем құрастыру. Ойыншықтар сөзіне дыбыстық талдау жасау.</p> | <p>«Ойыншықтар айтысы» әңгімесін оқу. Сұрақ-жауап</p> | <p>«Не жоқ?» ойынын ойнайық. Ойын ұйымдастыру, балалардың есте сақтау қабілеттерін дамыту.</p> | <p>«Дидактикалық тапсырма» «Кім жылдам» сурет құрастыру./машина, доп, қуыршақты киіндіру/</p> |
| <p>Кестеге сәйкес ҰІӨ</p> | <p>1 - ұйымдастырылған іс-әрекет</p> | | | | |
| <p>Сауат ашу негіздері Дыбыстың сөздегі орны Міндеті: Балаларды дыбыстың сөздегі орнын таба білуге үйрету Күтілетін нәтиже: Жасайды: дыбыстың сөз ішіндегі орнын анықтайды. Түсінеді: дыбыстардың сөз ішінде өз орындары бар екенін түсінеді. Қолданады: дыбыстар туралы білімдерін. Дыбыстармен жұмыс Сызбаны тақтаға іледі. – Сөздер дыбыстардан тұратынын білесіндер. дыбыстар жеке тұрғанда ештенені білдірмейді. Мысалы: а, б, к. Осылай айтақ. ешкім ештеңе</p> | <p>Математика негіздері Шартты өлшеуішті пайдаланып, заттарды ұзындығы бойынша салыстыру Міндеті: Шартты өлшеуішті ұзындықты өлшейтін құрал ретінде таныстыру Күтілетін нәтижелер: менгереді: нінді таразымен өлшеуді; санауды, санды жазуды; түсінеді: таразыны теңестіру үшін тағы зат (заттар) салу керек немесе таразы табақшасынан заттарды алу керектігін; өлшеу техникасын; қолданады: таразының қай табағында ауыр зат жатқанын анықтау білігін (төмен түскен табақта). Үзік сызықтармен сызуға, бояуға, графикалық диктантты орындауға үйретуді. Ойын жаттығуы. «Факшада не өседі?» Сәбіз, қияр, асқабақ және баялды сияқты бірнеше көгөністерді қағазға (немесе тақтаға) салады. Педагог балалардан әр көгөністің түсіне көгөністің ұзындығындай сияқты салуды сұрайды. Содан кейін балалардан сызықтар мен көгөністердің ұзындығын</p> | <p>Сауат ашу негіздері Ойнай отырып оқимыз Міндеті: Сөздерді буынға бөлу, буындарды ретімен айту және сызбамен белгілей алу дағдыларын бекіту Күтілетін нәтиже: Жасайды: буындардан сөз құрайды, буын, сөз, дыбысты есту арқылы ажыратады. Түсінеді: дыбыстан буын, буындан сөз құралатынын түсінеді. Қолданады: дыбыстарды ажыратады Буындармен жаттығулар. «Буынды қос» дидактикалық ойыны (дөңген) – Балалар, шеңберге тұрайық. Мен буынды айтып, бір балаға допты лақтырамын, бала допты ұстап алып, бір немесе бірнеше буынды қосып, сөзді жалғастырады. Кім дұрыс айта алмаса немесе тез буынды айтпаса, айыбын өтейді. Мысалы: (ас+паз, кі+тап, ба+лық, ба+ла). Ойынды өзгертуге болады. «Бір буыннан басталатын бірнеше сөз» дидактикалық</p> | <p>Сауат ашу негіздері Біз нені үйрендік, нені білдік? Міндеті: Сөздерді буынға бөлу дағдыларын жетілдіру Күтілетін нәтиже: Жасайды: сөздің дыбыс санын анықтайды, дыбыстық талдау жасайды. Түсінеді: дыбыстардың жасалу жолын. Қолданады: дыбыстарды ажыратады, сөздерді буынға бөледі. «Жалауша» дидактикалық ойыны Педагог қандай да бір дыбысты айтады, егер дыбыс дауысты болса, балалар қызыл жалаушаны, егер дыбыс дауыссыз болса, көк жалаушаны желбіретеді. «Кім көп сөз ойлап айтады?» дидактикалық ойыны – Н дыбысынан басталатын сөздер ойлаңдар, сөздерді шапалақтап буынға</p> | <p>Сауат ашу негіздері Мен не істей аламын? Міндеті: 10-ға дейін санауды, заттардың қасиеттерін атауды, берілген белгі бойынша жиындар құруды, заттарды ұзындығы бойынша салыстыру және өлшеуішпен өлшеу қабілетін бекіту Күтілетін нәтижелер: жасайды: 10-ға дейін санауды, заттардың қасиеттерін атауды түсінеді: заттарды ұзындығы бойынша салыстыру және өлшеуішпен өлшеу қабілеті қолданады: қолдың ұсақ моторикасы дамайды</p> | <p>Математика негіздері Мен не істей аламын? Міндеті: 10-ға дейін санауды, заттардың қасиеттерін атауды, берілген белгі бойынша жиындар құруды, заттарды ұзындығы бойынша салыстыру және өлшеуішпен өлшеу қабілетін бекіту Күтілетін нәтижелер: жасайды: 10-ға дейін санауды, заттардың қасиеттерін атауды түсінеді: заттарды ұзындығы бойынша салыстыру және өлшеуішпен өлшеу қабілеті қолданады: қолдың ұсақ моторикасы дамайды</p> <p>Ойындық жаттығуы «Цифрды жина». Назл-цифрлар кесілген материал жиынтығымен жеке жұмыс жасай алады, әр бала 1-2 цифрдан жинайды. №5, №6, №7 парақ беттері. «Ретімен қой» ойыны. (37-парақ) Жұптық жұмыс: «Ретімен қой» ұзындық, жуандық бойынша), балаларға түрлі түсті кесінділер жиынтығы беріледі, оларды</p> |

түсінбейді. Егер осы дыбыстарды қосып, «баю». – деп айтсақ, онда бәріміз жеміс бағы туралы айтылғанын білеміз. Әр дыбыстың сөз ішінде өз орны бар. Мысалы «лак» сөзінде: • «л» дыбысы бірінші түр; • «а» дыбысы екінші түр; • «к» дыбысы үшінші түр. Әр айтылған дыбыстың өз орны бар. Егер дыбыстарды дұрыс айтпасақ, сөз дұрыс құралмайды. «Дұрыс тап» дидактикалық ойыны – Балалар мен тақтаға сызба ілемін, сендер мен айтқан дыбыс сөздің қай жерінде тұрғанын, яғни басында, ортасында, соңында тұрғанын тауып, төртбұрышты бояйсыңдар. Сендер бір төртбұрыштың бір дыбыс екенін білесіңдер, и дыбысын орнып анықтаймыз. Мысалы: (п) піл, ана, қап. Есімізде сақтаймыз: берілген дыбыс сөздің басында, ортасында, соңында болуы мүмкін. «Дыбыстың сөздегі орнын тап» дидактикалық жағтығуы Педагог

салыстыруды сұрайды: Қай көгөніс ең ұзыны? Ал қандай көгөніс ең қысқа? Көгөністерді ұзындық бойынша ең қысқасынан бастап, ең ұзынына дейін реттеуді сұрайды. Содан кейін балаларға қағаздар таратады. Қағазға бақша суретін салуды сұрайды. Балалар бақшада өсетін әртүрлі ұзындықтағы көгөністердің суретін салады. Көгөністердің шынайы көрінуі үшін, көгөністермен бірдей етіп сызық сызуды сұрайды. Бұл ойын балаларға ұзындықты салыстыруға үйретеді және кейде бірдей пішіндес заттардың ұзындығы әртүрлі болатындығын айтып, түсіндіреді. Дәптермен жұмыс. 1-тапсырма. Бетбелгінің ұзындығын өлшеу үшін «Лего» конструктор бөлшектері пайдаланылды. Өлшеуінтерді сана. Ең қысқа бетбелгіні ата. Қай бетбелгілер ұзындықтары бойынша бірдей? Балалар өлшемдерді санайды, салыстырады. Ең қысқасы 1 нөмірлі белгі. Ұзындықтары бірдей белгілер 2 және 3, 4 және 5

ойыны Педагог балаларды екі топқа бөледі. Педагог бір буынды айтады, балалар жалғастырып, келесі буынды табады. Бір буыннан бірнеше сөз құрауға жарысады. Сөз айтқан балаларға жұлдызша беріліп отырады. Қай топ бір буыннан ең көп сөз айтады екен. Мысалы: (те-) те-(геш), те-(рек), те-(мір), те-(тік), көр-(пе), (ор-) ор-(та), ор-(ман), о-(рак), (өр-) ор-(мек), ор-(кеш), өр-(ле), өр-(мек-ші), өр-(т), (да-) да(мыл-да), да(был), да(кыл), да(уыс), Да(рига), Дә(рия).

бөліндер, қанша буын айтасыңдар. – Нан, нар, ну, нарын, немесе, не, неге, нағыз, Нұриан. Нұргүл, нак, неліктен. –Р дыбысынан басталатын сөз ойлаңдар. Кім көп сөз ойласа, соған бір фишкадан беріліп отырады. –Радио, рауған, рас, рет, резенке, рен. Ойын соңында фишкаларды санап, жеңімпазды анықтайды. «Сөздерді буынға бөл» дидактикалық жағтығуы – Мен сендерге заттардың атын айтамын, сендер қол шанақтау арқылы буынға бөліңдер. Мысалы: са-ғат, жас-тық, сө-ре, қа-лам, көр-не, көй-лек, ал-тын, сыр-ға, құ-лақ, қол-ғап, сиыр, қас-қыр, жыл-қы, май-мыл, ко-ян, та-уық, үс-тел, тыш-қан, қа-сық, ан-то-бус, қа-лам, те-ле-фон, қа-рын-даш, ар-ба, тор-ғай, то-ты-құс, ұ-шак, ба-ра-бан, сый-лық, тас-ба-қа т.б.


ұзындық бойынша: ұзынынан бастап, қысқасына дейін немесе керісінше орналастыру ұсынылады. Педагог балалардан не үйренгендерін көрсетуді сұрайды. Дәптермен жұмыс. 1-тапсырма. Сана. Тиісті цифрмен сызып қос. 2-тапсырма. Сол жақтан оңға қарай бесінші және алтыншы балықты қызыл қарындашпен, бірінші және жетінші балықты сары, үшінші және төртінші балықты жасыл қарындашпен боя. 3-тапсырма. Жолақтарды ұзындығына қарай боя. Көзбен және шартты өлшеуіштің көмегімен салыстыру қабілетін тексереді. 4-тапсырма. Не өзгергенін қоршап сыз. Геометриялық фигуралардың белгілерін көрсету: түсі, пішіні, өлшемі.

сөз сызбасын тақтаға іледі. – Балалар, піл, апа, қап сөздерінде «п» дыбысы қай жерде орналасқанын табайық. Сызбаларға белгілейік. Балалар піл сөзінде «п» дыбысының бірінші тұрғанын, апа сөзінде ортасында тұрғанын, қап сөзінде соңында тұрғанын айтады.

«Үнемді тұтыну»–Суды үнемдеу **Максаты:** Оқушылардың үнем туралы түсініктерін кеңейту, Ой - өрістерін, тілдік қорын дамыту, Үнемдей білуге ұқыптылыққа тәрбиелеу

Суды аяғына дейін бұрап жабу керек Ваннаның орнына душ қабылдау керек. Су 3 есе аз жұмсалады . Ыдысты ағып тұрған судың астына жумай, раковинаның тетігін жауып барып жуу керек Тіс жуған кезде стаканды қолдану керек Кір жуғыш машинаны толығымен толтырып жуу керек! минутта ағатын 10 тамшы су жылына 2000 л ауыз суға теңС у ү н е м д е у




Егерде отбасы күнделікті қолданатын су көлемін үнемдесе, онда бір жылда тереңдігі 2 метр қол пайда болар еді. Бұлаққа бұлақ қосылса — "егізбіз" дейді, Қолға қол қосылса — "теңізбіз" дейді.



2 - ұйымдастырылған іс-әрекет

| | | | | |
|--|---|--|---|--|
| <p>Сөйлеуді дамыту Қысқа дайындық (ертегі) Міндеті: табиғат құбылыстарын сипаттауда заттар мен нысандардың ерекшеліктерін білдіретін сөздерді дұрыс таңдау</p> | <p>Қазақ тілі Түлкі Міндеті: -Таныс немесе бейтаныс ертегілер мен шығын көркем шығармалардың мазмұнын иллюстрациялар бойынша қайталап айтуға тыңдалған көркем шығарма мазмұнын ретімен жүйелі түрде жеткізуге Күтілетін нәтиже: Жасайды: Түлкі – жырықш аңдарға</p> | <p>Математика негіздері Шартты өлшеуішті пайдаланып, заттарды ұзындығы бойынша салыстыру Міндеті: Шартты өлшемнің көмегімен заттардың ұзындығын өлшеу мен салыстыру . Күтілетін нәтижелер: мен ереді: инді таразымен</p> | <p>Қоршаған әлеммен таныстыру Қызыл кітапқа енгізілген Қазақстан жануарлары Міндеті: Балалардың Қызыл кітап туралы түсініктерін қалыптастыру Күтілетін нәтижелер: жасайды:Қазақстанның Қызыл кітабына енгізілген жануарлар мен өсімдіктердің кейбір түрлерін атап береді.</p> | |
|--|---|--|---|--|

| | | | |
|--|---|--|---|
| <p>Күтүлгөн натиче: Жасайды: сурмактар а жауап берели. эч иче мазмунун айтады; Түшүндүрү: эңгеменин мазмунун, еибексиз зейнет жок экенин; Колданады: биринин ойун бири келген жеринен жалгастырып айтууды «Кыска дайындык» эңгемесинен таныс Макал-маалет: 1. Еибек етсеи ерибей, Тояды карнын тилебей. 2. Еибек түбү – берсе, көпүн түбү – мерке. 3. Бейнетсиз ривакат жок</p> | <p>жатышынын били. Кү, айланар экенин били; Түшүндүрү: Ертегипи эрибей келипкерлерин сомдалы; Колданады: Ертегипи тындаган ойун кошты, макал-маалетти жаттады, жұмбақты шешти; Көлгөнкө театры, Сахнадау, Рөлдерге бөйп, кейпкерлердин минез-хүлүн сомдау, Алдаммен, тәрбиесин немесе маман ертегипи интонациямен, дауыс ыргагымен бөлүлдүрү озып берели; Бир түлкү калын алашты аралап келе жатып, алашты басында отыратып кыргызууды көрөдү де жагындап келип; — Сөлөмөтсиз бе, кыргызуудым, хади калай? – дейди; Кыргызууды: — Жаксы, ози калай турамын? – дейди; Түлкү: — Жерге түсип, сөйлөссөңиз кайтпай, кулапым естимеуни сүдү? – дейди; Кыргызууды: — Жерге түсүп коркамый, жерге ар түрлү алаш бар, бизди жеп коюу мүмкүн, – дейди; Түлкү: — Ой, достым, кизир таван бурыны таман эмес, жапа гана келим, буурык шыгыгыты, буреуге биреу жарлык кылмакка, кой мен кизкир бирге жүрүп деген, – дейди; Кыргызууды: — Жаксы хабарыңыз бар экен, ривакет, достуам! Мына жактап бир</p> | <p>өлшөүдү: санауду, санды жаууду; Түшүндүрү: таразыны тенегиру үшүн таты зат (заттар) салу керек немесе таразы таразынан заттарды алу керектигин; өлшөү техникасын; Колданады: таразынын кай табанында ауыр зат жатканын аныктау билин (төмөн түскөн табакта). Улак сызыктармен сызуу, боруу, графикалык диктанты орындауу үйрөтүлдү; Проблемалык-изнеу таныгырмаксы: — Кадини уяндилыгы калай салыстырамыз? Балдар салыстыруу тасилдерин уянылды. (Түстастыруу, бөстөстөр) – Кадини жактеги шыгармай салыстырууга боля ма? Балдар оны шартты болатынын еске түсүрөдү. – Бүтүн бизде шартты өлшөүш курап түрүндө жасыл кагаз кесилдеси болады. Калай өлшөүшпиди мүкият корактар. Мен шартты өлшөүшпиди өлшөүш бурлыны өлшөүшпиди заттын басына сүйкөсө келтирпиди комын. Шартты өлшөүшпиди шетин бөстөлүшпиди. Сол жерден келеси өлшөүш басталады. Балдарга кайын макеттери (уулулар, буреттер) тарагы алаы. Балдар оларды уяндилык бойыша салыстырады. Педагог өлшөүш бурдышы кадини шетине сүйкөсө келу керектигин еске салады, «биз кадини кайсысы</p> | <p>Түшүндүрү: жануулар мен өсүмдүктөрдүн сирек кездесетин түрлөрүн неликтен коргау кажеттигин. Колданады: коммуникативтик дагы калыптаскан, тыктай биледи, талдай алады Педагог олен окутуу: Жаксы, жаксыз бул табигат – керети бар дүние Неге курып бара жатыр, курап турмын күйиңе. Коргаймыз деп табигатты адам заты адамнан Сол үшүн де, шы аршыты «Кызыл китал» бүтүндө – Өлсүң ме турды? – Кызыл китал турды. – Барлык елде сирек кездесетин жануулар мен өсүмдүктөр занмен кордалды. Сирек кездесетин жанууларды коргайтын корыктар мен ултык табиги саябактар курылган. Корыкта жұмыс кетейин адамды корыкшы, орманын деп атайды, ол Кызыл киталка енгилген жануулар мен өсүмдүктөрдү кескерлерден коргайды. Бирок мейрүмөтсиз адамдар бул заңды жөн бугады. — Балдар, мен Кызыл киталка енгилген Казахстан жануулары жайын айтамын. Балдар, «жуулар» деген не? – «Жуулар» деген – «хош исе». Жуулар, хош исе этп, П.т. сыйалдарда т.с.с. болады. Ал мен сендерге Кызыл киталка енгилген жануулардын турдын айтамын. (Интересенди тактаган бейнебаян көрсөтүлөдү). Жануулардын – түркүктө азайып бара жаткан түр. Қазақстанда жануулардын кобийнесе Орал өзенини алкабында, Жайык, Едил мен Уй, Тобыл, Обан жана Топылак өзендерини</p> |
|--|---|--|---|

| | | | | | |
|---|--|---|---|---|--|
| | | <p>итер келе жатыр, оларга да хабарыңызды алтыңыз, сөйтсн, – дейд. Ит деген сөздү сөтпөгөн сон, тулму ады-артына карамастан каша жөнөдөд.</p> <p>Кыргызд:</p> <p>— Кайда барасын, тулкүм, буйрыкты умиттып кеттиң бе? – дейд.</p> <p>Тулкү:</p> <p>— Ким биледі, буйрыкты ол естимен шылар, – дейдү мүнчүрөгөн.</p> | <p>Узын екенін білдік. Сондыктан Элия мен Сырмынын дауы ишенилдү.</p> <p>Далгермен жұмыс. 1- танырма. Эр жүдүмзүрттө кашаа долгөгөк бар? Сагаа. Цифрмен сызып көс. Кай жүдүмзүрт Узынрак? Белгиле. «Узындау/Узынырак – кыска/кыскадау» жана ұлымдарды бөкітү үшін орындадады. Пекталог ар жүдүмзүрттүн денесіндегі шенберлерді санауды (шенбер – шартты олшеушү) және цифрмен көсын сызуды ұсынады. – Жүдүмзүрттардын кайсысы ұзындау екенін белгилеп көрсет. Балалар ар жүдүмзүрттүн шенберлерін санады. оларды ұзындыктарынын Улгану ретмен байланыстырып, көсын сызды.</p> | <p>жайылмаларында кездеседі. Жүдүмзүрттөк – жарыттай сууда тіршілік ететін аң, аягы бес башпайлы, башпайларынын арасы жүзү жарпалымен жалгаскан. Күфрыгынын ұзындыгы 17–20 см, онын астынын жалында тері бөзі орналасқан. Осы безден хош иісті зат бөлінеді. Ашыны «жүдүмзүрттөк» аталуы да осыдан байланысты. Жүні қалың, жылтыр, жұмсақ кара қояр, бауыры ақшыл болады. Ол жөндөктермен, олардын дернесілімен, құрттармен қоректенеді, сондай-ақ суды осімдіктің тамыр, сабақтарын да жөйд. – Балалар, жүдүмзүрттөк аң ба, тышқан ба? – Ол – аң.</p> <p>«Қамбадағы тышқандар» ойыны</p> | |
| <p>Мақсаты: Түрліше сипаттағы музыканы сүйсіне тыңдап, тани білуге ынтасын арттыру</p> <p>Үлкен үйліе: «Күй күмбір» - «Келіншек» халық күйі</p> |   |  | | | |

3 - ұйымдастырылған іс-әрекет

| | | | | |
|---|--|--|---|---|
| <p>Коршаган аземчи Таныстыру Кавказда мекендегін жандар Миндети: Кавказ жерин мекендегін жандар мен таныстыру Күтпеген натжесер: жасайлы: жандар алампин өкидерин атап береди. Түсінелі: жөлпиктер, күстар мен аңдардын бір-бріне туселдигін түсінелі. Колданады: коммуникативтік даялм, талкылар, корытылды жасу кабилети калыптаскан</p> | <p>Көркем эдбнет Айтис Миндети: Сахалык койлымга катысуга ынталандыру. Тил байлыгын жетилдир. Коршаган ортаны коргай блуге турбелеу Күтпеген натжесер: жасайлы: Сахалык койлымга катысуга ынталанды Түсінелі: Тил байлыгын жетилди. Колданады: Коршаган ортаны коргай блуді</p> | <p>Сөйлөуді дамыту Кыска дайындык (серте) Миндети: сын есімдер мен үсөулөрдү колдану Күтпеген натжесер: жасайлы: срактарга жауап береди, аңгеме мазмунун айталы. Түсінелі: аңгеменин мазмунун, сибексиз зетнет жок екенин. Колданады: брінін ойын брі келген жеринен жалгастырып айтуды Дидактикалык ойын: «Калдан дыбыс екенин аныкта» Ойын шарты: Педагог дыбысты айталы. Ал балалар екенин аныктап берудегі кает. Брінші болып кол көтерген болла жауап беру. Куйгына не болып, жауап берген бала келесі балага баска дыбысты айталы</p> | <p>Музыка Егеменді есім Миндети: Шыгармалардын эмоциялык мазмунун, олардын сипатын, конил куйн ажырату Күтпеген натжесер: жасайлы: ырақты, мөнерлі кимылдарды, аңдерді орындайды. Түсінелі: аңин кірісесин. Колданады: үйренген би басын, кайчрмасын ажырату. Музыкалык үйренген би отырып колданады Музыка тыңдау: «Кавказ жандары» (Д. Омаров) Эн айту: «Туселсиздик тавы» (А. Шырлыбекова) «Жомарт елім» (И. Нусибев) Музыкалык-ыртактык кимылдар: «Жаса, Кавказ» (үлгисенде) «Колдди балалар» динва халык әуени (олуерген Т. Ломова) Билер: «Кара бала» би («Билер үйренейне» жинагынан)</p> | <p>Шыгармашылык бейнесу эресети (сурет салу, жасасу, мүсінделу, урастыру) Менин сүйкіт ерстим Миндети: - балалары елестете отырып сурет салу тасилдермен тавыстыру - Мүсінделу эрлүрді әлестерин колдану: кұрылымдык жасу бөлкірден) және мүсіндік (нетлі бөлкірді тутас кесектен жасу). - Сюжеттік жасасуда заттардын өлшемине карай арактаныасын, әрүрді заттардын бөлкіренин піңинін, олардын құрылымын, пропорцияларын беру. әлеуметтік оқиғаларды, балалар өмірленет оқиғаларды бейнесу - Піңіндердің түрлі калыттарын бере блуді, оларды күресі әмес композицияларга бріктрүді калыптастыру</p> |
| <p>Педагог казакстаннын табигаты бейнеленген суретті корсетип, сураттар койды. — Суретте не бейнеленген? — Үтан еліміздің табигаты. — Еліміздің табигаты сүзү, жандардын алуан түрі мекендейді — Кик (акбокеп) — ірі, койга ұксас, дөңсө түсікты, күйе каныратын туз жануары. Акбөкелер Бетпакада, Арыс, Устірт және Еділ-Жайык жайыктарын мекендейді. Акбөкениң төлі — құрадай. Марал Каркараы, Копистау, Китон-Кара айда тіршілік етеді. Оның мүйіздеріні ерекше емдік касиеттері бар. Маралдың төлі — бұтынак. Сілеусін — мысык тұқымдасына жататын жыртқыш жануар. Сілеусін таулы ақкаптаудың</p> | <p>Балалар, қандай үй жануардын білесіңдер? (Слайдтан көрсетейді). — Үй жануарды деп үйде күтім жасалатын жануарларды айтамыз. — Бүтін үй жануарлары туралы Спандияр Кобесетін «Айтис» әңгімесімен танысамыз. Ерестіні сыйды арқалы корсетіл, танысамыз. Педагог балаларга ерестіні оқын береди Сөздік жұмысы: кожайын — үй жануардарының иесі соқа — жер жыртатын құрыл Сұрық-жауап: — Ересті не туралы? Авторы кім? Қандай жануарлар айтылты? — Сипар не деді? Ат не айтты? — И не деп ырышталды? Кожайын оларга не айтты? Балалармен бірге калпадан оху. Әнине клай аяктады? (Баска талпақтар, сөздерін</p> | <p>Тонтык жұмыс</p> | | |


жапырақты орманында мекендейді. Көзі өте қырағы, есту қабілеті де жақсы дамыған. Ол ағаш басына және жартастарға жылдам өрмелеп шыға алады. Сілеусіндердің күшігі – мәшін. Ол еліміздің Қаратау, Ақсу-Жабағылы, Алматы, Марқакөл және Батыс Алтай табиғи қорықтарында қорғауға алынған. Ал осы жануарларды бір сөзбен қалай атауға болады? – Жабайы жануарлар. – Олар қайда тіршілік етеді? – Орманда, тауда, далада. – Олардың ортақ қасиеттері қандай? «Көлеміне қарай орналастыр» ойыны. «Суретті жина» ойыны

барлығың да маған керексіңдер. Әрқайсысың өз орнында жақсысың.) Балаларға түрлі екіпінде мәнерлеп қайталату. «Белсенді суреттер» ойыны Балаға сурет көрсетіледі. Берілген суреттегі жануарды қимылмен бейнелеп көрсетеді. Қалған балалар жасырынған бейнені табады.

Қауіпсіздік сабағы: «ЛИФТИ (ЖЕДЕЛ САТЫ) МЕН КІРЕБЕРІСТЕГІ (ПОДЪЕЗД) МІНЕЗ-ҚҰЛЫҚ ЕРЕЖЕЛЕРІ»

Лифтідегі мінез-құлық ережелерін талқылау: Лифтіні күту: лифті келгенше есіктерінен алыс тұр. Кіру және шығу: лифт есіктері ашылғанда тез кіріп, тез шығу, табалдырықта тұрмау. Түймешіктермен (кнопка) ойнамау: тек қажетті түймешіктерді басу, барлық түймешікті басудың қажеті жоқ. Лифтіге жалғыз кірмеу: ең дұрысы, лифтіге ересектермен немесе үлкен балалармен бірге кіру. Егер лифті тоқтап қалса: қорықпау, саспау, диспетчерді шақыру түймешігін басып, көмек күту.


Кіреберістегі мінез-құлық ережелерін талқылау: №1 бейнероликті қарау. «Кіреберісте» Бейнероликті талқылау: егер кіреберісте бөтен адам болса, не істеу керек? Кіреберісте: бейтаныс адамдармен сөйлеспеу, бейтаныс адамдарға есік ашпау, баспалдақ мен қоршауларда ойнамау, ата-аналармен/ересектермен бірге болу. Негізгі еурақтар арқылы бекіту: бейтаныс адамдарға кіреберіс есігін ашуға бола ма? Неге? Егер лифті тоқтап қалса, не істеу керек? Кіреберісте баспалдақтар мен қоршауларда ойнауға бола ма? Лифтіге қалай дұрыс кіру және шығу керек?



Пайдалы сілтеме:
https://www.youtube.com/watch?v=3B0fLh5HPR0&list=PLA5eCSY2FeoQFtmGa07lWQulA-hK_6ODD&index=3

4 - ұйымдастырылған іс-әрекет

| | | | | |
|--|--|---|---|---|
| <p>Дене тәрбиесі Батырлар Миндеті: алпа айпаздыра отырып, ұзын және қысқа секіргіштен секіру Күтілетін нәтижелер: Жасайды: алпа айпаздыра отырып, ұзын және қысқа секіргіштен секіру Түсінеді: ұзын және қысқа секіргіштен секіруді</p> | <p>Музыка Біздің рамиздер Миндеті: Әннің сипатын қабылдау, дауысын дұрыс келтіріп орындау Күтілетін нәтижелер: Жасайды: ән айту дауыстарын дауысын дұрыс келтіріп орындайды. Түсінеді: кіріспе музыкадан кейін ән айта бастайды. Қолданады: халық бйін және мәнерлі қимылдарды орындайды, қазақтың ұлттық аспаптарында ойнайды.Музыка тыңдау: «Қазақстан жалауы» (Д. Омаров) Ән айту: «Тәуелсіздік таны» (А. Шырымбаева) «Жомарт әлім» (И. Ісүсібаев) Музыкалық-ырғақтық қимылдар: «Жас, Қазақстан» (Ұлтаслада) «Қойлай балалар» алпа халық әуені (оңцетен Т. Дюмова) Билер: «Қара бала» бйі («Билен үйренейік» жинағынан) Музыкалық аспапта ойнау: «Мінтай» к.х.а. (оул. Б. Дәлімбаев)</p> | <p>Дене тәрбиесі Ашықтар Миндеті: оң және сол аяқты алмастыра отырып, арқаннан, сызықтан секіру Күтілетін нәтижелер: Жасайды: оң және сол аяқты алмастыра отырып, арқаннан, сызықтан секіру Түсінеді: арқаннан секіруді аяқты алмастыра отырып, арқаннан, сызықтан секіру Қолданады: Оң және сол аяқты алмастыра отырып, арқаннан, сызықтан секіру</p> | <p>Қазақ тілі Арыстан Миндеті: Сөздік қор, -Ашылық кәсіпті (ан, ашпа, орауаның, қорқыны) сөзгермен толықтыру. Шарын өлеңдер, санаммақтар, жаңылтпаштар, тақпақтар жаттау. Жұмбақтар шешіту. Балаларды шешендік өнерге баулу Күтілетін нәтиже: Жасайды: Арыстан – жыртықшыл ақтарға жататынын біледі.; Түсінеді: Ертінің тылдан ойын қосты, жұмбақты шешіту; Қолданады Атауын айты, әріптерді толықтырды, тағлау жасайды. Біз ақтарға саяхат жасап, көрттейміз. - Қилсей, балалар, сендерге дыбыстарды естіреміні, сендер оң нешін дыбысы екенін тауып көрніп ізерші. https://zhyrkogtam.com/sicigo/ty/ivoolnyuic/ - Аю, түлкі, қасқыр, піл, қоян, жылқи, жолбарыс, керік, күріл, арыстан. - Жарайдылар, балалар! Біз сонғы арыстанның дауысы екен. - Арыстан ол қандай жауауар? Арыстан қандай мінез-құлдықпен сипаттауға болады? Балалар жауауы беруге күшталғын</p> | <p>Дене тәрбиесі Желді құлап жеті Миндеті: оң және сол аяқты алмастыра отырып, арқаннан, сызықтан секіру Күтілетін нәтижелер: Жасайды: оң және сол аяқты алмастыра отырып, арқаннан, сызықтан секіру Түсінеді: арқаннан секіруді аяқты алмастыра отырып, арқаннан, сызықтан секіру Қолданады: Оң және сол аяқты алмастыра отырып, арқаннан, сызықтан секіру Оң және сол аяқты алмастыра отырып, арқаннан, сызықтан секіру «Баскетбол» – допты оң және сол қолдан секіру ұштарымен елегке кезекпен ұрға ұйрету. Нүсқау – бастапқы қалыпты дұрыс қабылдау, допты алқаммен соқпау. Допты елегке бір қолмен соғатын, еленнен ырғылған допты сузсақтарып алқам күйде күтін алады. Тапсырманы орындап болғанын кейін, допты себетке салады</p> |
|--|--|---|---|---|

| | | | | | |
|-------------------|---|---|---|--|--|
| | жүгіреді. Үстаушы бала секіріп орындарына шыға алмаған балаларды ұстайды. Үсталған балалар бір шетте отырады | | | болса, көмектесіп жіберу. Мысалы, қорқақ па, батыр ма, сабырлы ма, шыдамсыз жануар ма?) - Ол қайда мекендейді? - Орманнан басқа тағы қайда болуы мүмкін? Орманды күзетіп, оның қауіпсіздігіне жауап беретін кім екен? Күзетші ме әлде орманшы ма? 2. Сөйлем құрастыру. Орманшы не істейді? Орманшы қорғайды Орманшы күзетеді Орманшы қамқор болады |  |
| Серуенге дайындық | Киімдерді реттілікті сақтап дұрыс киінуге үйрету. (Өзіне-өзі қызмет ету) | Киімдерді реттілікті сақтап дұрыс киінуге үйрету. (Өзіне-өзі қызмет ету) | Киімдерді реттілікті сақтап дұрыс киінуге үйрету. (Өзіне-өзі қызмет ету) | Киімдерді реттілікті сақтап дұрыс киінуге үйрету. (Өзіне-өзі қызмет ету) | Киімдерді реттілікті сақтап дұрыс киінуге үйрету. (Өзіне-өзі қызмет ету) |
| Серуен | Ауаны бақылау Максаты: Балаларды табиғаттың бір құрамдас бөлігі ауамен, және оның қасиеттерімен таныстыру. Біз немен демаламыз? Бірінші. Терен - демді ішке тартып, содан соң оны қайта шығарайық. Қалай ойлайсындар біз неі шығардық? (ауаны). Ауа деген не? Кімде – кім оны көрдіме? (біз оны көрмейміз, бірақ әрдайым біздің қасымызда) Неге біз оны көрмейміз? (ауа – жеңіл, көзге көрінбейді) Біздің демалатынымызды қалай тексереміз? Алақанымызды | Бақшадағы өсімдіктерді бақылау Максаты: Бақшада өсетін өсімдіктерді ажырату, олардың адамға пайдасы, адамдардың қысқа дайындығы туралы түсінік беру. Болжам: Сарымсақтың қабығы қалың болса – қыстың аяз болғаны. Такпак: Апорт деген тәтті алма Өседі ол бақтарда Апорт деген тәтті алма Өседі ол бақтарда. | Ағаштар мен бұталарға бақылау Максаты: Алаңдағы бұтақтармен ағаштарға бақылау жасау. Өсімдіктердің ұқсастығы мен ерекшелігін ажыратуға үйрету. Жапырақтары түсіп жатқанына, алуан түске енуіне назар аудару. Болжам: күзде жапырақтар ерте түссе, қыстың суық болады, сонымен қатар қыс ерте басталады. Мақал-мәтел: Күздей бер. | Ауа-райын бақылау Максаты: Қазан айындағы ауа-райын бақылау. Өзіне тән белгілерін анықтап отыру. Тәрбиелі балалармен бірге бақылау жасайды, қазан айында алғашқы суық түседі. Таңертең үйдің шатыры шөп, жолдың шеттері күннің шуағына жылтырап тұрады. Уақыт өте келе суық пайда болады. Болжам: қарға қаңқылдап тоқтаусыз секіріп жүрсе – жаңбыр жауады. Жеке жұмыс Такпак: «Молдір тамшылар» Бұлдар жабағы Көкті жабағы | Маусымдық өзгерістерді бақылау Максаты: маусымдық өзгерістер туралы білімдерін бекіту. Жазда күн ыстық, ал күзде таңертең күн салқын болып, түсте ыстық болады. Адамдар қысқа дайындалады. Құстар жылы жакқа ұшады. Жеке жұмыс Такпак: Күзде жауып, Бұлт, Тұман Сары жапырақ жауады. Сары құйын ұйтықпан Сапырады ауаны Тапталады табанға |

| | | | | | |
|------------------------------|--|---|--|---|--|
| | <p>бірінші аузымызга апарым, содан сон мұрынға апарып демалыңыз. Сендер не сездіңдер? (алаканымыз жылынды, біздің демалысымыздан)</p> <p>Жеке жұмыс: Жұмбақ. Көзге ілінбейді, Жұтсаң білінбейді. (Ауа) Қозғалмалы ойын: «Қоңыздар» Мақсаты: Балаларды жан- жақты жүтіруге , белгі бойынша қозғалысты өзгертуге назар аударуға үйрету. Еңбек әрекеті: Сынған бұтақтарды және жапырақтарды жинау.</p> <p>Еркін ойындар Мақсаты: баланың жан –жақты дамуына әсер ету</p> | <p>Жеке жұмыс: Жұмбақ: Балалармен достасып, Жазда бақты қорғайды, Күзде кетер қоштасып, Кім біледі .. (торғайды)? Қозғалмалы ойын: «Ұшақтар». Мақсаты: жылдамдыққа, шапшаңдыққа үйрет, достастыққа тәрбиелеу.. Алаңдағы еңбек: қураған өсімдіктерді жинау Еркін ойындар Мақсаты: баланың жан – жақты дамуына әсер ету</p> | <p>күздей берсең үзбей бер. Жеке жұмыс: Тақпақ «Қарағай» Көкке бойын созады. Көпке қолын созады. Кең құшағын ашады, Көлекесін тосады Көп қарағай, қарағай Мейіранды анадай. Жұмбақ: Жазда тұрып жоғары Күзде жерге қонады (Жапырақ) Қозғалмалы ойын: «Тығылмақ» Мақсаты: шапшаңдыққа, ептілікке жетілдіру. Алаңдағы еңбек: Ағаштардан түскен әдемі жапырақтарды жинап, олардан жапыра отырып бір бейне жасау. (балық, қоян, кірпі) Еркін ойындар Мақсаты: баланың жан – жақты дамуына әсер ету</p> | <p>Күзгі тамшылар Тамады, тамады. Ү.Есдәулетов. Жұмбақ: Көзіжасты- жылауық, келе жатыр бір алып Жабырқаса жылайды, жалыраса құлайды. (Бұлт) Қозғалмалы ойын: Торғай мен мысық» Мақсаты: Балалардың қимыл – қозғалыстарын арттырып, ептілікке баулу. Алаңдағы еңбек: гүлдердің тұқымдарын жинау. Еркін ойындар Мақсаты: баланың жан –жақты дамуына әсер ету</p> | <p>Судыр- судыр жапырақ Өрттей сары бояуға Малынғандай атырап. М. Әлімбаев Қозғалмалы ойын: «Ұшақтар». Мақсаты: Шапшаңдыққа, достыққа тәрбиелеу. Алаңдағы еңбек: құстарға жемсалғыш жасау Еркін ойындар Мақсаты: баланың жан – жақты дамуына әсер ету</p> |
| Серуеннен оралу | Киімдерін ретімен шешу. | Өз-өзіне қызмет ету. | | | |
| Балалармен жеке жұмыс | Бакытжан Мырзаға қаламды дұрыс қолдануға үйрету. Сурет салу | Қанат Назеркеге түстерді ажырата білуге үйрету. Қарым- қатынас іс –әрекеті | Боланбек Ұлағат құрастыруға деген қызығушылығын арттыру. Құрастыру Шығармашылық іс әрекет, бейнелеу іс-әрекеті | Алтай Айтгерге қаламды дұрыс ұстауға үйрету. Қарым- қатынас іс –әрекеті, танымдық іс-әрекет, зерттеу іс-әрекеті | Қайрат Ермұхамбетке суретті ұқыпты, толық бояу қажеттілігін айтып түсіндіру. Сурет салу Шығармашылық іс әрекет, бейнелеу іс-әрекеті |

| | | | | | |
|--|--|---|---|---|--|
| <p>Балалардын іе-эрекеті (ойын, танымды к, коммуникативтік, шығармашылық, эксперименталдық, снбк, кимыл, бейнелеу, дербес және басқалары)*</p> | <p>«Табият кубылыстары» дидактикалық ойыны. Мәксат-міндеттер. Балалардың табият құбылыстары жөнінде түсініктерін нығайту. Шарты. Педагогтің ауызша сипаттамасы бойынша суреттер табелінің арасынан сәйкес келетін табият құбылысының суретін табу.</p> | <p>«Бұл ұада не туралы?» үстел үсті ойыны. Мәксат-міндеттер: балалардың есте сақтау қабілеттерін дамыту, сөздік қорларын молайту. Барысы. Тәрбиеші ұядағы құстардың суреттерін көрсетеді. Балалар оларды атайды. Құстарға сипаттама береді.</p> | <p>Тақырыбы: «Арыстан мен тышқан» (латын ертелеу) Мәкаты: «Арыстан мен тышқан» ертеісімен тыныстыру. Ертелеу мазмұнын түсіндіру, баяндау. Балаларға әлемді кейіпкерлердің ерекеттерін, жүріс-тұрысын талдауға баа беруге үйретуді жалғастыру; сөздік қорларын молайтып, сөйлеу қабілеттерін дамыту. Қызығушылықтарын арттыру. Ұзылты және сабырлы болуға тәрбиелеу.</p> | <p>Дидактикалық ойын. «Бұл қай кезде болады?» Мәксат-міндеттер: жылдың төрт мезгілін бір-бірінен ажырата алу қабілеттерін дамыту. Шарты: тақтаға төрт мезгілдің суретін іледі. Әр мезгілге байланысты айтпсе құрастырып айтады. қай жыл мезгілі екендігін жасырады. Қалған балалар қай жыл мезгілі екенін тауып айтады.</p> | <p>Қимылды ойын: «Шарлармен айнасу» Мәкаты: Балаларды ептілікке, жылдамдыққа, ажыратуға баулу. Ойын мадұны: Балалар орындықтарда дөңгелексіп отырады. Тәрбиеші қатар отырған екі балаға бір-бірден шар береді де ары қарай басқаларға ауыстырады (біреуі онға біреуі солға ұсынады). Шарлар бір-бірімен екі жақтан кездескенде балалар «Соқтығысты» деген сөзбен оларды соқтықтырады. Одан кейін балалар орындарынан тұрып, дөңгелекті айналып, қарсы жаққа барады. қалғандары орындықтарынан тұрып: «Жүгірдік, жүгірдік...» деп дауыстайды. Балалар өз орындықтарына жүгірпін келіп: «Ол шарды басқа балаларға береді де ойын қайта бастайды. Бұл ойынды дидактикалық саралы алаңда өткізуге болады, онда балалар қос шоптің үстінде отырады»</p> |
|--|--|---|---|---|--|

Балалардың
үйге қайтуы

Өнегелі 15 минут

Ата-аналарға арналған жадынама

«Балаға сыпайы болуға қалай көмектесуге болады?»

Қажет болған жағдайда сыпайы сөздерді өзіңіз қолданыңыз.

Баланың айналасындағы ересектерді сыпайы сөздерді қолдануды қалыпты жағдайға айналдыруға көндіріңіз.

Баланызға сыпайы сөздердің "сықырын" көрсетіңіз: "өтінемін" деген сөзсіз "маған бер" сияқты баланың өтініштерін орындамаңыз. Баланың бұл туралы есіне түсуін

күтпестен, алдымен сәлем айтыңыз, қоштасыңыз және алғыс айтыңыз.

Баланызбен бірге міндетті сыпайылық ережелерін жасаңыз және бекітіңіз. Мысалы: "осы күні алғаш көргендердің бәріне сәлем айту керек" және т. б.

Сыпайылыққа сыпайы түрде үйретіңіз!

Өнегелісі: [Signature]