



## Тәрбиелеу-білім беру процесінің циклограммасы

Білім беру ұйымы Нұра ЖББМ

Мектепалды даярлық сыныбы

Балалардың жасы 5 жас

Жоспардың құрылу кезеңі 2-апта 10 - 14 қараша 2025-2026 оқу жылы

Адал азамат біртұтас тәрбие «Әділдік және жауапкершілік» айы


«Апта дәйексөздері»- «Тура биде туған жоқ!»

Күн тәртібі	Дүйсенбі 10.11	Сейсенбі 11.11	Сәрсенбі 12.11	Бейсенбі 13.11	Жұма 14.11
<b>Балаларды қабылдау</b>	Мұғалімнің балалармен қарым-қатынасы: отбасы туралы жеке әңгімелесу, қарым-қатынас және көтеріңкі көңіл-күй орнатуға ойындар ұйымдастыру. Жағымды жағдай орнату				
	Балаларды қабылдау Демалыс күндерін қалай өткізгендерін сұрау Тазалық шараларын жүргізу. Еңбек тапсырмасы: Гүлдердің шаңын сүрту «Мен өскенде кім боламын?» деген сұраққа жауап алу. Д/о: Бұл құрал қай мамандық иесінікі?	<b>Адалдық әліпнесі</b> <b>«Мейірімді адамдар»</b> <i>Ойынның мақсаты:</i> «мейірімді адамдар» туралы түсінік қалыптастыру, зейін, есте сақтау процестерін дамыту. Балалар шеңберге тұрады. Педагог кезекпен әрқайсысына доп лақтырады. Допты ұстаған бала кез-келген мейірімді адамды атайды және оның неге мейірімді екенін түсіндіреді (жауаптың үлгісі: менің әпкем мейірімді, өйткені ол менімен күнде ойнайды, маған көмектеседі). Барлық балалар айтып болғаннан кейін, педагог олардың әрқайсысы атап берген барлық мейірімді адамдарды толық айтып беруді сұрайды.	Суретке қарап әңгімеге тарту «Кім жоқ?» ойыны. Балаларға мамандықтар суреті көрсетіледі. Көздерін жұмуды ұсынып, бір суретті жасырады. Қандай мамандық жоқ екенін табады. Еңбек тапсырмасы: Шығармашылық бұрышын жинастыру, қарындаштарды ұштау	Үстел үсті Қысқыштармен ойналатын ойын «Балабақшада кім еңбек етеді» тақырыбында мазмұнды суреттер ұсыну. Еңбек тапсырмасы: Ойыншық сөрелерін жинау, сүрту, сынған ойыншықтарды коқысқа тастау	
<b>Ата-аналармен немесе басқа заңды өкілдермен әңгімелесу, кеңес беру</b>	<p>Өнегесі 15 минут</p> <p>Ата-аналармен әңгіме</p> <p>Енді баланы дос болуға үйрету үшін бірнеше пайдалы кеңестер:</p> <ol style="list-style-type: none"> <li>1. Баланы жаңа балалар қоғамына әкелгенде, балаға қысым жасамауға тырысыңыз және сұрамаңыз, тіпті бәрімен достасуға мәжбүрлемейіз.</li> <li>2. Кейде дос болу үшін бірге ойнау жеткілікті. Балаға мүмкіндігінше демалуға, бейімделуге және балалардың біреуімен ойнауға мүмкіндік беріңіз.</li> <li>3. Досыңыздың ойыншығын сұрау керек емес, жай ғана сыпайы түрде сұрау керек екенін түсіндіру керек.</li> <li>4. Балалардың қарым-қатынасына немесе ойынына араласпауға тырысыңыз. Өзіңізді тек сыни жағдайларда еске түсірген жөн: айқын қақтығыс туындаған кезде. Балаларға эмоцияларды бақылау қиынға соғады, сондықтан кез-келген жағдай қатты реакция тудыруы мүмкін.</li> </ol>				
<b>Балалардың дербес іс-әрекеті (қимылдық, ұлттық, сюжетті рөлдік, үстел үсті-</b>	<b>«Ұлттық ойын-ұлт қазынасы»</b> Борік жасырмақ Ойынға қатысушылар араларынан бір ойыншы шығарып, алыстау жерге таман барып, борік немесе басқа бір-бір белгілі затты жасыруға жібереді және өзі де сол манайына жасырынуы		<b>«Ұлттық ойын-ұлт қазынасы»</b> <b>Күзетші</b> Ойынға қатысушылардың санына шек қойылмайды. Ойыншылардың арасынан екі бала шығарылып, көздері орамалмен байланады да, қолдарынан ұстап, араларын ашып, қарама-қарсы тұрады. Олар күзетшілер. Қалған ойыншылар білдіртпей олардың қолдарының астынан еңбектен өтуге тырысады. Ал		

<p>баспа және басқа ойындар, бөйнегеу іс- әрекеті, кітаптарды қарау және басқалар)</p>	<p>керек. Қалған ойыншылар тытылған ойыншылардың тыққан затты іздеуге кіріседі. Кімде-кім тытылған бөрікті көріп қойып алуға қам жасаса онда несі бермеуге тырысады, бермеудің жағдайы – екеуі бірдей бәсе салып бөрікке таласу емес, қай бұрын алғаны алады. Ал көрген ойыншы ала алмай қалса, онда несі қорқып, бөрікке жібермеуге тырысады. Бермеудің жағдайы – екеуі біртегі бәсе салып бөрікке таласу емес, қай бұрын алғаны алады, ал көрген ойыншы ала алмай қалса, онда несі қорқып, бөрікке жібермеуге тырысады. Ал басқалардың қай-қайсысы болмасын бөріктің несіне қол тигізіп, күш жұмсауына болмайды. Қайткендеде алдап жүріп алып, оны жүрізіуіне ертіп келуі керек. Келісі жолы бөрікті әкелген ойыншы барды да, ойындаушының уақыттары жеткенше ойын жалғаса берсін.</p>	<p>күштешілер өтіп бара жатқан ұрыны сезіп қалса, қолдарымен баса көкөлармы баса көкөлармы керек. Ұсталған ұры күштеші болады. Ойын осындайша жалғаса берсін</p>
<p>Ертеңгілік жаттығу</p>	<p>Танты жаттығу кешені № 5</p>	
<p>Ұйымдастырылған іс-әрекетті өткізуге дайындық (бұдан әрі-ҮІӘ)</p>	<p>«Менің Қазақстаным» ҚР гимні</p>	<p>«Ақ тілек» Адал жақсы ниетпен Бар адамға бақ тілеп, Жарал шыққан жүркенен, Сөздің бәрі – Ақ тілек!</p> <p>«Нанға біз төлеміз» Көктемеде жерді жырғамыз, Тегісбейтін тырмалан, Демірді отан етеміз, Жайқалып көктем шығысып деп Қыз болғанда орамыз, Нанға біздер төлеміз</p> <p>«Көлібең, көлібең, көлеңкесі» Көлібең, көлібең, көлеңкесі, Көлібеңдесің көлеңкесім, Тасып піскен билдейтін Айтшы қалай жинайды? Қомбайынмен билейтін, Былдай, былдай жинайды. Қаптан ұшқан торғайды, Оны қалай қорғайды? Қаптан ұшқан торғайды</p> <p>«Күлімде, Күн, күлімде» Күлімде, Күн, күлімде, Күлісін барлық бала шарт Берекелі бүтпеді Бейбіт болсын болашақ</p>
<p>1 - ұйымдастырылған іс-әрекет</p>		
<p>Кестеге сәйкес ҮІӘ</p>	<p>Сауат ашу негіздері Дайыстық талдау Міндеті: Дауысты, дауысыз дыбыстарды ажыратуларын жетілдіру Жүгілетін нәтиже: Жасайды: дыбыстық талдау жасайды. Түсінеді: сөздің құрамында дауысты, дауысыз дыбыстар болатынын түсінеді. Қолданылды: сызбата сәйкес сөзді анықтайды Педагог балаларға көк түсті допшекті көрсетіп, дауысыз дыбыстан басталатын сөздерге мысалдар келтіруге талаптарды</p>	<p>Математика негіздері Допшелек және сопақша Міндеті: Геометриялық фигуралар – сопақшалық талдау және атауға, сопақша мен шеңбердің, сопақша мен тіктортбұрыштың үкестілігі мен айырмашылықтарын табу Жүгілетін нәтижелер: Күтілетін нәтижелер: менгерейді: фигуралардың атауларын атайды; допшелек, сопақша; геометриялық пішіндерден ою-өрнек құрастырады; Түсінеді: допшелек және сопақша арсылықтарын</p> <p>Сауат ашу негіздері Дайыстық талдау Міндеті: Берілген дыбысқа сөз құрып, сөздерді сөз дыбыстың орнын анықтай алу дағдыларын жетілдіру. Жүгілетін нәтиже: Жасайды: дыбыстық талдау жасайды. Түсінеді: сөздің құрамында дауысты, дауысыз дыбыстар болатынын түсінеді. Қолданылды: сызбата сәйкес сөзді анықтайды «Ж. Анбысы бар сөз айты» ойын-жаттығуы. Педагог балаларға «ж» дыбысы орналасқан кестені сөз</p> <p>Сауат ашу негіздері Дайыстық талдау Міндеті: Дауысты дыбыстардың түрлерін ажырату дағдыларын бекіту Жүгілетін нәтиже: Жасайды: дыбыстық талдау жасайды. Түсінеді: сөздің құрамында дауысты, дауысыз дыбыстар болатынын түсінеді. Қолданылды: сызбата сәйкес сөзді анықтайды Сөздермен жаттығулар. «Дауысыз дыбыстан басталатын сөз жазды» дидактикалық ойынны Педагог балаларға суреттер</p> <p>Математика негіздері Бүтін және фигуралардың бөліктері Міндеті: Қалай параллель тег және тег емес бөліктерге бөту, бүтін мен бөлікті салыстыру Жүгілетін нәтижелер: менгерейді: «бүтін», «бөлік» сөздерін айтады; Түсінеді: затты (фигуралар) өзіннің бөліктерінен қалай құрастыруға болатынын; қолданылды: сандарды санауды және салыстыра білуді.</p>


	<p>береді. Мысалы: (пима, фабрика, кілт, кант, тұз, шана, сабын, хат, кайық, циркуль, шетка т.б.). Қызыл түсті домалақты көрсетіп, дауысты дыбыстардан басталатын сөздерді айтуларын сұрайды. (Әтеш, өшіргіш, өмір, елгезек, ірімшік, элеватор, ін, нық, үтік т.б.) Жұмыс дәптерімен жұмыс Керек маған тара 1. Заттардың атында естілген н. л дыбыстарының дыбыстық белгілерін қой. 2. Дыбыстық талдау жаса. – Балалар, жұмыс дәптерді ашып, үш дыбыстан тұратын сөздерге дыбыстық талдау жасайық. Балалар орындарында дыбыстық талдау жасайды. Тексеру үшін педагог дыбыстық сызбаларды тақтаға іліп, балаларды тақтада шақырады. Балалар жұмыстарының дұрыс-бұрыстығын тақтамен тексереді. – Суреттерде не бейнеленген? – Хат, бал, уық. Педагог дыбыстық талдау жасаған кезінде сөздегі әр дыбысты анық айтуларына тапсырма береді. «Хат» сөзіне дыбыстық талдау. Хат сөзінде 1 буын, 3 дыбыс. «Бал» сөзінің дыбыстық талдауы</p>	<p>айырмашылықты; қолданады: заттар мен фигураларды үш белгісі бойынша салыстыруды: түсі, пішіні, өлшемі Ойындық жағдаят. Әлия мен Сырым (№ 1 парақ) апасына сыйлыққа суреттегідей моншак құрастырғысы келді. Моншак сатып алуға дүкенге барды, бірақ осы моншактарға ұқсайтын геометриялық фигуралардың атауын білмейді. Балаларды көмектесуге шақырады. – Суреттегі моншактар неден құрастырылған? – Осы пішіндердің қалай аталатынын білесіңдер ме? Балалар суретті талқылайды, дөңселек, сопақша деп атайды. Педагог бүгін балалардың жана геометриялық фигурамен танысатынын айтады. Геометриялық фигурамен танысу: сопақша. Фигураны көрсетеді, бұл – сопақша. Барлығымыз бірге қайталайық: сопақша. Педагог өлең оқиды. Мен сопақпын, мен сопақ Ұзартылған домалақ. Соным жоқ, басым жоқ Енді бірде жапалақ. Мен жұмыртқамын Мен айнамын Мен, міне, осындай пішімін. Мен қоныз, мен картоп Аяқпенен топ - топ – топ. Эксперименттік іс-әрекет. Сопақшаның қасиеттері туралы білу үшін эксперименттер жүргізеді</p>	<p>ойлап айтуларын сұрайды. Мысалы: Ажар, қоржын, Қожа, Бағжан т.б. «Ж» дыбысы сөз басында келетін сөз ойла: жапалақ, жаз, жадыра, жайлау, жалқы, жалбыз, жан, жоқ, жоғал, жұлдыз, жолақ, жомарт, жұт, жорық, жол, жалпақ, жаным т.б. «Дауысты дыбысты сөз қос» дидактикалық ойыны – Мен сөз айтамын, сендер сол сөзге дауысты дыбыстан басталатын сөз жалғауларын керек, мағынасы бойынша ұқсайтын сөз болу керек. Алма ... (үлкен), қой ... (арық), домалақ ... ( өрік), жасыл ... (алма), тәтті ... (ірімшік), сары ... (өрік), кішкентай ... (ұлу), әлемі ... (әтеш), жылы ... (етік), мықты ... (экскаватор), ұзын ... (уық), жаман ... (ит), пайдалы ... (кітап), мүйізді ... (жануар), дәмді ... (құймақ) т.б. «Сөзді буынға бөл» дидактикалық ойыны Педагог қандай да бір сөзді айтады, балалар қолдарын шапалақтап, сөзді буынға бөледі. Осы сөзде неше буын бар екенін айтады. Кітап, қалам, дәптер, қарындаш, өшіргіш, бес, мектеп.</p>	<p>көрсетеді де, балалар суретті атайды, сол сөзге дауыссыз дыбыстан басталатын сөз жалғайды. Мысалы: доп ... (қызыл), бал ... (тәтті), ара ... (сары), етік ... (жылы), ет ... (дәмді) т.б. Жұмыс дәптерімен жұмыс 1. Суреттерді ата. «С» дыбысы кездесетін заттың суретін қорша. Сөздерді буынға бөл. Педагог балалармен бірге тапсырманы талқылайды. 2. Дыбыстық талдау жаса. Педагог балаларға жұмыс дәптерде өз беттерімен дыбыстық талдау жасауға тапсырма береді. Балалар тапсырманы орындайды. Педагог тексеру үшін, тақтаға жұмыс жасауға балаларды шақырады. Тақтаға тіс, көз, қол сөздерінің сызбалары ілінеді. Балалар өз жұмыстарын тақтадағы дыбыстық талдаумен салыстырып, тексереді. – Балалар, «тіс» сөзінде неше дыбыс, неше буын бар? «Тіс» сөзінің дыбыстық талдауы. «Тіс» сөзінде 1-буын, 3 дыбыс бар</p>	<p>Шенбердің бөліктерін таратады, бүкіл фигураны бүктеуді сұрайды. Шенбердің қанша бөлікке қиылғанын сұрайды, әр бөлікті қалай атауға болатынын анықтайды. «Пішінді жина» ойыны: қағаз парағына төртбұрыш немесе шенбер сияқты тұтас пішінді салыныз, содан кейін оны бірнеше бөлікке бөліп, араластырыңыз. Балалардан фигураны оның бөліктерін дұрыс біріктіру арқылы жинауды сұраңыз. Бұл ойын балаларға бүкіл фигураның бөліктерден тұратынын түсінуге және оларды дұрыс байланыстыруды үйренуге көмектеседі. «Фигураны тап» ойыны: қағаз парағына үшбұрыш, тіктөртбұрыш және шенбер сияқты әртүрлі пішіндердің бірнеше бөлігі салынады. Балалардан осы бөліктерді біріктіргенде қандай фигура пайда болатынын сұрайды. Бұл ойын балаларға әр фигураның қандай бөліктерден құралатынын білуге және оларды тануды үйренуге көмектеседі.</p>
--	--	---	--	--	---

		<p>Сопакшанын бурлыштары жок (сopakшанын суусактармен аудаа сызды). Сopakша тегис/жалпак. Кайгылайык: жалпак/ тегис. Сopakшанын касиеттерин зерттеу ти жазыгыстары. Педaгoг тактада, бадалар үстелдерде жұмыс істейти. (Бадалардын үстелдерінде ар бадала арналган геометриялык фигуралар жыйынтыгы болады.) Фигураны үстелге кояды (сopakшаны кырынан коюга тырысады). Ол үстел бетіне тұрмайды. Біздин тажирибеміз сопакшанын кандай касиеттері туралы айтады? Олар талкылайды, корытынды жасайды: сопак, тұраксыз, тегис, онын бурлыштары жок. Сopakшага мұкият карап, онын кандай геометриялык фигурала ұсайтынын айт? (Дөнгелек, шеңбер.) Педaгoг тактада дөнгелектің суретін ілпн кояды. – Сopakша шеңберге несімен ұсайды? Олар талкылайды, бірнесті корытынды жасайты.</p> <p>Сopakша, дөнгелек сызқты, бурлыштары жок, ол да тегис, тұраксыз. Дөнгелек пен сопакша дөнгелек пішініді болып келеді. – Сонда олар бір-бірінен қалай ерекшеленеді? Педaгoг дөнгелекті алды, оны сопакшага кояды.</p> <p>Сopakшанын қаншалык сойылтанын кара. Сopakша қайсысы? Ұзарғанды, сопакша Ұнды. – Сopakша дөнгелек сызқты айналады ма, қалпын дeп</p>			
--	--	--	--	--	--

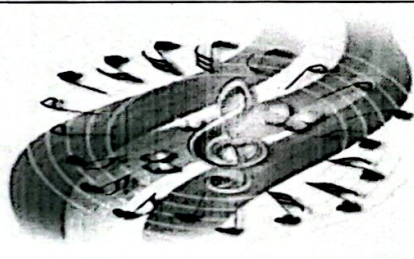

	ойлайсындар?		
<b>«Үнемді тұтыну»- Мақсаты: Оқушылардың үнем туралы түсініктерін кеңейту, Ой - өрістерін, тілдік қорын дамыту, Үнемдей білуге ұқыптылыққа тәрбиелеу</b>			
“Үнемді тұтыну деген не?” тақырыбында бейнеролик ұйымдастыру мақсаты - энергияны тұтыну бойынша күнделікті табиғи ресурстарға ұқыпты қарауды қалыптастыру.	Әткеншек: Электр энергиясын үнемдеу Бейнеролик <a href="https://youtu.be/ZZWfXCTTnEo?t=119">https://youtu.be/ZZWfXCTTnEo?t=119</a>		

## 2 - ұйымдастырылған іс-әрекет

<p><b>Сөйлеуді дамыту</b> Ең тәтті дүние <b>Міндеті:</b> Шығармашылықпен әңгімелеп беруді жетілдіру: ересектердің көмегімен әңгіменің жалғасын және соның ойдан шығару</p> <p><b>Күтілетін нәтиже:</b> <b>Жасайды:</b> әңгіме мазмұнын айта алады, жаңылтпашты жылдам айтуға жаттығады; <b>Түсінеді:</b> хайуанаттарға қамқорлық көрсету керек екенін; <b>Қолданады:</b> дыбыстарды дауысты, дауыссыз деп екіге бөле алатын</p> <p>Қ.Мырза Әлидің «Ең тәтті дүние» әңгімесін мәнерлеп оқу «Таңдап ал да, атын айт».</p> <p>Ойын шарты: Аңдар мен жануарлардың қиынды суреттері ішінен біреуін таңдап алып, атын айтады және оның жүрісін салып береді</p>	<p><b>Қазақ тілі</b> <b>Күз</b> <b>Міндеті:</b> Сөйлеудің дыбыстық мәдениеті. -Тілдік және артикуляциялық аппаратты, тыныс алуды және таза дикцияны дамыту, қазақ тіліне тән ү, ұ, і, г, һ дыбыстарын, осы дыбыстардан тұратын сөздерді дұрыс айтуға дағдыландыру <b>Күтілетін нәтиже:</b> <b>Жасайды:</b> Күздік киімдер жайында әңгімелесті; <b>Түсінеді:</b> Күзде табиғатта қандай өзгерістер болатынын түсініді <b>Қолданады</b> Күз жайында өз ойымен әңгіме құралады;</p> <p>Мына жоғары жақта қандай бейнелерді көріп тұрсындар? ОҚУ, ТЕРІМ, ЖЫЛЫ КИІМ. Бұл суреттер нені білдіреді деп ойлайсындар? Иә, бұл күз мезгілін сипаттайтын сөздер. Күзде оқу басталады, жиям-терім кезеңі кіреді, жылы киімді бастаймыз. <b>4.4.</b> Балақайлар, айғандарыңа, төменде көрсетілген суреттердің қайсысы күзге байланысты соның жанына дұрыс белгісін қойыңыздар.</p>	<p><b>Математика негіздері</b> Дөңгелек және сопақша <b>Міндеті</b> Геометриялық фигура – сопақшаны тануға және атауға, сопақша мен шеңбердің, сопақша мен тіктортбұрыштың ұқсастығы мен айырмашылықтарын табу <b>Күтілетін нәтижелер:</b> <b>менгерді:</b> фигуралардың атауларын атайды; дөңгелек, сопақша; геометриялық пішіндерден ою-өрнек құрастыруды; <b>түсінеді:</b> дөңгелек және сопақша арасындағы айырмашылықты; <b>қолданады:</b> заттар мен фигураларды үш белгісі бойынша салыстыруды; түсі, пішіні, өлшем «Сана және ата» дидактикалық ойыны. Барлығы қанша шаршы (сопақша, дөңгелек.</p>	<p><b>Қоршаған әлеммен таныстыру</b> Қазақстанда өсетін өсімдіктер <b>Міндеті:</b> - Өсімдіктердің әр алуан жерде (дала, шалғын, орман, тау, бау бақша т.б.) өсетіні туралы түсінік қалыптастыру <b>Күтілетін нәтижелер:</b> <b>жасайды:</b> орманды мекендейтін бірнеше жануарды атап береді. <b>түсінеді:</b> жануарлардың орманда орналасу қандасын; өсімдіктер мен жануарлар әлемінің тіршілік ететін ормане байланысын. <b>қолданады:</b> өз бетінше жұмыс істеу қабілеті, үлгілеу қабілеті</p> <p>– Балалар, орман деген не? Онда не өседі? (Интербелсенді тақтадан шыққан суреттерді Қолтауысармен бірге талқылау ұсынылады). 1-слайд. Орман – өте көп ағаш, бұта, шөп, гүл, санырауқұлақ, жеміс-жидектер өсетін әрі үлкен алқапты жер. Орман – аң мен құстардың қолайлы тіршілік ортасы. Қазақстан ормандары Шығыс Қазақстан, Қостанай, Батыс Қазақстан, Павлодар облыстарында орналасқан. – Ормандарда өсетін өсімдіктерді атаңдар. – Көкжидек, бұлдірген, шетен ағашы жемістері, санырауқұлақтар. 2-слайд. Қазақстан өсімдіктерінің алуан түрлілігін көрсететін суреттер көрсетіліп, әңгіме жүргізіледі. Балалар әңгіме барысында Қазақстан жерінде өсімдіктердің түрі өте</p>	<p><b>Көркем әдебиет</b> Жұлдызды сәт <b>Міндеті:</b> Көркем сөзге қызығушылығын арттыру. Тапқырлыққа, жылдамдыққа баулу. Бір-бірін құрметтеуге тәрбиелеу <b>Күтілетін нәтиже:</b> <b>Жасайды:</b> Көркем сөзге қызығушылығы артты <b>Түсінеді:</b> Бір-бірін құрметтеуді түсінеді <b>Қолданады:</b> тапқыр болады</p> <p><b>«Жұлдызды сәт» интеллектуалдық ойыны</b> Интеллектуалдық ойын барысында берілген сұрақтарға, тапсырмаларға жауап беріп жарысу. Екі топқа бөліну. Оң қанаттағылар «Алпырлар» тобы, сол қанаттағылар «Тапқырлар» тобы болады. Әр дұрыс жауап бір жұлдызбен бағаланады. Ойын бес бөлімнен тұрады: 1. Кім білгір? 2. Ушқыр ой. Мақалды аяқта. 3. Ойлап, тап. 4. Оперлі бала өрге жүзер. 5. Көңілді сәт. Бірінші: «Кім білгір?» жарысында сұрақтарға жауап</p>
---	---	--	--	--

		<p>4.5. Кітапшадағы суретті қарап күзге байланысты әңгіме құрастырындаршы.</p> <p>4.6. Екінші суретте қандай киімдер көріп тұрсындар, оларды қай кезде, қай жерге киеді.</p> 	<p>үшбұрыш)? – Барлығы неше кішкентай шаршы (сопақша, дөңгелек)? – Барлығы қанша үлкен шаршы (сопақша, дөңгелек)? – Барлығы қанша кішкентай, үлкен фигуралар бар? – Қанша қызыл (көк, сары, жасыл ...) фигуралар бар? – Қандай фигуралардың түсі көбірек (мөлшері, пішіні)? – Белгілі бір бағанда немесе қатарда қанша үлкен (кіші) фигура бар? – Қай қатарда түсі (өлшемі, пішіні) бойынша пішіндері көп? Жиынтықтауға арналған тапсырма. – Фигураларды қандай жиынтық топтарға бөлуге болады?</p>	<p>көп өсетінін түсінеді. 3-слайд. Шеген Қазақстанның орманды жерлерінде өседі. Моншак тәрізді, қызыл түсті жемісі қыргүйек айында піседі. 4-слайд. Қызғалдақ – шөптесін өсімдік. Қазақстанның далалық аймақтарында жиі кездеседі. 32 түрі бар, оның 11 түрі Қазақстаннан шыққан. Адамдар жұлып, таппап, түрлері құрып барады, сондықтан ол Қызыл кітапқа енгізілген. 5-слайд. Көкжидек – суық тау белдеулеріндегі орманда өсетін өсімдік. Құрамында дәрумендер көп. 6-слайд. Жусан Қазақстанда көп өседі. Оның таулы, шөлді жерде өсетін түрлері көп. Ұсақ гүлдері бар. Жусан – құнарлы мал азығы. Бір, екі жыл тіршілік етеді. Ол – дәрілік өсімдік. Ата-бабаларымыз жусанның қасиетін ертеден білген. 7-слайд. Бетеге далалық, шалғындық жерлерде, тау бөктерінде өседі. Сабағында жапырағы сирек орналасқан. Жапырақтары жінішке</p>	<p>беру. Екінші: Мақалды аяқта – өткен іс-әрекетіміздегі мақалдарды есімізге түсіріп, жауап беру. Үшінші: «Ойлап, тап» ойынында суреттің жалғасын тауып, атын атау. Төртінші: «Онерлі бала өрге жүзер» – суретте берілген ертегіден үзінді көру.</p>
--	--	--	---	--	--

**Үлкен үзіліс: «Күй күмбірі» «Дала» күйі Айбек Бекбосын**  
**Мақсаты: Түрліше сипаттағы музыканы сүйсіне тыңдап, тани білуге ынтасын дамыту,**



**3 - ұйымдастырылған іс-әрекет**

<p><b>Қоршаған әлеммен таныстыру</b> Ауаның қасиеттері <b>Міндеті:</b> Балаларды ауаның</p>	<p><b>Көркем әдебиет</b> Ақмақ қасқыр <b>Міндеті:</b> -</p>	<p><b>Сөйлеуді дамыту</b> Ең тәтті дүние <b>Міндеті:</b> -бақылаулар мен</p>	<p><b>Музыка</b> Жомарт өлкем <b>Міндеті:</b> Өзіндік кейбір құбылыстарын бейнелеу</p>	<p><b>Шығармашылық бейнелеу әрекеті</b> (сурет салу, жапсыру, мүсіндеу, құрастыру) Гүлдене бер, Қазақстан!</p>
---	---	--	--	--

	<p>касиеттерімен таныстыру, тәжірибе арқылы ауаның біздің айналамызды қоршап тұрғанына көздерін жеткізу</p> <p><b>Күтілетін нәтижелер:</b> жасайды: ауа – негізгі тіршілік көзінің бірі екенін айтады.</p> <p><b>түсінеді:</b> ауаның тіршілік үшін маңызын түсінеді.</p> <p><b>қолданады:</b> тәжірибеалдық жұмыстар жасау қабілеттерін пайдалана алады</p> <p><b>Педагог жұмбақ жасырады:</b> Мұрнынан Педагог көзге өтеді, Одан кері кетеді. Өзі көзге көрінбейді. Онсыз өмір сүрілмейді.</p> <p><b>Жауабы:</b> ауа. – Балалар, ауасыз өмір сүру мүмкін бе? (Балалардың жауаптары тыңдалады). – Адам, жануар ауасыз тіршілік ете алмайды. өсімдіктер өспейді. – Өсімдіктер де тыныс алады, оны біз сезбейміз. Таза ауа – біздің денсаулығымыздың басты кепілі. Өкінішке орай, көліктердің, зауыт, фабрикалардың ауаға шығаратын түтіндері ауаны ластап, табиғатқа, адамзатқа зиян тигізуде. Лас ауа жануарларға да, өсімдіктерге де қауіпті. Барлық зауыт, фабрикаларға зиянды қалдықтарды жинап, ұстап қалатын, ауаға жібермейтін арнайы қондырғылар орнату қажет. Таза ауаны сақтау – өте маңызды мәселе. Балаларға мұрнымен ауаны ішке тарту ұсынылады. – Балалар, мұрын арқылы ауа біздің өкпемізге өтеді. Тынысты шығарғанда пайдаланылған ауа қайтадан ауыз немесе мұрын арқылы сыртқа шығады. Ойын «Ауа зертханасы». Ойынға Қырағы мен Желаяқ қатысады. Сергіту сәті: «Шар үрлеу» (QR-код арқылы қосымшаны жүктеу). Желаяқ пен Қырағының пайымдаулары: «Шар әуеге иініне ауа толтырылған дықтан ұшады». Үлестірілген материалдармен жұмыс: 1. Көрсетілген тәжірибелерді Қырағымен бірге орында және қорытынды жаса.</p>	<p>Сахналық қойылымға қатысуын ынталандыру. Тіл байлығын арттыру. Кейіпкерге жанашырлық танытуға тәрбиелеу</p> <p><b>Күтілетін нәтижелер:</b> Жасайды: ертегінің мазмұнын эмоциямен қабылдай алады; Түсінеді: ертегінің мазмұнын түсінеді; Қолданады: сюжет бойынша ертегіні сахналауға қатысады</p> <p><b>Ойын жағдаяты –</b> Балалар, бір сәт көзімізді жұмып, ертегілер әлеміне саяхат жасайықшы. Қиялдап, көз алдымызға елестетейік. Енді көздеріңді ашыңдар. – Қандай ертегілерді көз алдымызға елестеттік? Слайдтан ертегілердің суреттері көрсетіледі. Педагог балаларға жұмбақ жасырады. Жол бойында жортықан, Сыбызғысын тартқан. (Қасқыр) – Қасқыр қандай аң? Қасқыр туралы қандай ертегі білесіңдер? – Балалар, бүгін біз</p>	<p>суреттер бойынша сипаттау, өзара байланысты бірізді сюжет құрастыру</p> <p><b>Күтілетін нәтиже:</b> Жасайды: әңгіме мазмұнын айта алады, жаңылтпашты жылдам айтуға жаттығады; Түсінеді: хайуанаттарға қамқорлық көрсету керек екенін; Қолданады: дыбыстарды дауысты, дауыссыз деп екіге бөле алады</p> <p>«Ең тәтті дүние» әңгімесін Рөлге ойнау.</p> <p>Жаңылтпаш жаттау</p> <p>Педагог жаңылтпашты қайталау арқылы балалардың тілін жаттықтырады.</p> <p>Қай тай лактай? Қай лак бармақтай?</p>	<p>тәсілі ретінде әлемдік және қазақ музыка өнерінің шығармаларымен таныстыру</p> <p><b>Күтілетін нәтижелер:</b> Жасайды: шығарманы тыңдайды, сипаттайды; әннің дыбысталуын тембрі бойынша ажыратады, ән орындайды.</p> <p><b>Түсінеді:</b> музыкаға сәйкес қимылдар орындау.</p> <p><b>Қолданады:</b> музыкалық аспаптарда жеке және топпен ойнайды, ойынға қатысады</p> <p>Музыка тыңдау: «Асқақта, Астана» (А. Әлиев) Ән айту: «Астана» (А. Досмағанбет) «Елтанбасы елімнің» (Д. Омаров) Музыкалық-ырғақтық қимылдар: «Мерекелік марш» (Б. Дәлденбай) «Құстар» (Т. Ломова) Билер: «Асатаяқ бні» (қыздар) («Билеп үйренсейік» жинағынан) Ойындар, хороводтар: «Мен күйшімін»</p>	<p><b>Міндеті:</b> - балалардың қоршаған ортадан алған әсерлерін көрсете білуге үйрету, Қазақстанның кең байтақ екенін түсіндіріп, білімдерін кеңейту; - Сазбалшық, ермексаз және пластикалық массадан мүсіндеудің ерекшеліктерін білу. - Сюжеттік композициялар жасау, оларды сәнді бөлшектермен толықтыру, жеке және топпен бірлесіп жасау, онда міндеттерді келісіп атқару - Дайын үлгілермен және қарапайым сызба бойынша жұмыс істеу, бейнені кескіні бойынша кино үшін қайшыны қолдану.</p> <p><b>Мақсаты:</b> - Сюжеттік композицияларды салдырып, мүсіндеп, жапсырып, құрастыру</p> <p><b>Топтық жұмыс</b></p>
--	---	--	--	--	--

<p style="text-align: center;"><b>Кәуіпсіздік сабағы «ТӨТЕНІШЕ ЖАҒДАЙЛАРДАҒЫ ҚОНЦЫРАУ ШАЛҒ СІРНИПТЕРЬ»</b></p>		<p>«Ақмақ қасқыр» ертегісімен танысыңыз. Ертегінің мазмұнын анық (сондықтан) қосымшадан қараңыз). Сөздік жұмысы: орыс – мағ жайылатын шөбі қалың жер ші – су жағасында тұтасып өсетін қамыс төртес өсімдік Ертегінің мазмұнын бойынша сұрақ-жауап: – Ертегі қалай аталады? Қасқыр жайылып жүрген негі көрді? – Қой қасқырға не деп жауап берді? Қалай құтылды? – Қасқырға тағы не жолығды? Елді қасқырдан қалай құтылды? – Қой қалай жауап берді? Ақ қасқыр қалай аң? – Ертегі кейіпкерін сипаттайық. Ертегі қалай аяқталды? Тіп ұстары жағатында: бір-бір-бір –</p>		
--	--	--	--	--



-Қоңырау скриптерінің негізгі элементтерін көрсету (1, 2, 3-қосымша):  
Сәлемдесу және өзін сабырлы (байсалды) тапыстыру.  
• Мекенжай мен оқиға орнын көрсету.  
• Жағдайды сипаттау (не болғанын, қандай қауіп бар екенін, зардап шеккендер бар ма, жоқ па және т.б.).  
• Оператордың сұрақтарына жауап беру.  
Оператордың нұсқауларын орындау.  
Қоңырауға дейін және қоңыраудан кейінгі тәртіп (қауіпсіздік) ережелерін талқылау: • Оқиға орнында болу (егер бұл қауіпсіз болса).  
Оператор айтпайынша, телефон тұтқасын қоймау. • Оператордың нұсқауларын орындау және мүмкін болса, көмек көрсету. Бекітуге арналған тапсырмалар: Өртүрлі жағдайлар үшін қоңырау скриптерін құрастыру. Мысалы: үйдегі өрт. Жаракат немесе ауру. Газ иісінің шығуы. Ұрлық немесе шабуыл.


Төтенше қызметтерге қоңырау шалудың маңыздылығын түсіндіру: «Есте сақта!»

Өрт күзеті	101
Полиция	102
Жедел жәрдем	103
Төтенше газ қызметі	104.112
Біріңғай құтқару қызметі	112
«111 жедел қызметі» байланыс орталығы балалар мен ересектер өздеріне көмек қажет екендігі туралы, тұрмыстық зорлық-зомбылық, балалардың құқықтарының бұзылуы туралы, баланың көшеде, үйде, көлікте жалғыз қалғаны туралы, өміріне және денсаулығына қауіп төнгенде хабарласу үшін анықталған.	111
- «111» нөмірі – 24/7 байланыста.	
- «111» нөмірі – құпиялықты сақтайды.	
- «111» нөмірі – тәулік бойы ІІД және өңірлердің жедел топтарымен байланыста.	



Пайдалы сілтемелер:  
<https://orken-instituty.kz/ru/telefony-goryachih-lij>  
<https://orken-instituty.kz/ru/dashboard/cpsp-material/poleznye-materialy-cpsp>  
[https://www.youtube.com/watch?v=HBgZoMfOciE&list=PLA5eCSY2FeoQFmGao7lWQuIA-hK\\_6ODD&index=1](https://www.youtube.com/watch?v=HBgZoMfOciE&list=PLA5eCSY2FeoQFmGao7lWQuIA-hK_6ODD&index=1)

4 - ұйымдастырылған іс-әрекет

<p><b>Дене тәрбиесі</b> Біздің айналамыздағы әлем <b>Міндеті:</b> - гимнастикалық скамейка бойымен қолымен тартылып, иньктары мен тізделеріне сүйене отырып, егетпен өрмелеу <b>Күтілетін нәтижелер:</b> <b>Жасайды:</b> баяу қарқынмен 2 минут жүгіру. Бір орында тұрып биіктікке түрлі тәсілдермен секіру (30 см). Еркін бағытта футболдарды (доптарды)</p>	<p><b>Музыка</b> Гүлдене бер, Нұр-Сұлтан <b>Міндеті:</b> -Музыканың сипатын бейнелен мазмұнымен, оның көңіл-күймен байланыстыра білуді қалыптастыру <b>Күтілетін нәтижелер:</b> <b>Жасайды:</b>ән орындайды, жеңіл, ширақ дауыспен шумақтардың сонын жұмсартып айтады. <b>Түсінеді:</b> ән айту дағдыларын, ережелерін. <b>Қолданады:</b> халық би кимияларының элементтерін, музыка сипатына сәйкес ойын әрекеттерін орындайды. Музыка тыңдау:</p>	<p><b>Дене тәрбиесі</b> Африкаға саяхат <b>Міндеті:</b> - әртүрлі тәсілдермен құрсаудың ішіне епбектеп оту Құрсаумен орындалатын құрсауды айналдыру, құрсауды тігінен қойып айналыту, қолдың моторикасын, шаппандық секілді дене сапасын дамытады</p>	<p><b>Қазақ тілі</b> Арыстан <b>Міндеті:</b> Сөздік көр. -Аңшылық кәсіпті (аң, аңшы, орманшы, қорықшы) сөздермен толықтыру. Шығып өлеңдер, санамақтар, жанытпаңтар, тақпақтар жаттату, жұмбақтар шешкізу. Балаларды ишпендік өнерге баулу <b>Күтілетін нәтиже:</b> <b>Жасайды:</b> Арыстан – жыртқыш аңдарға жатағын біледі; ; <b>Түсінеді:</b> Ертегіні тыңдап ойын қосты, жұмбақты шешті; <b>Қолданады</b> Атауын айтты, әріптерді толықтырды, таңдау жасалы: Біз аңдарға саяхат жасап, зерттейміз.</p>	<p><b>Дене тәрбиесі</b> Құрлықтар бойынша саяхат <b>Міндеті:</b> - Секіру: бір орында тұрып, алға қарай 3–4 метр қапшықтыққа жылжу арқылы секіру <b>Күтілетін нәтижелер:</b> <b>Жасайды:</b> отырған күйде допты екі қолмен бастан асыра лақтыру. Арақашықтықтары бір-бірінен 80 см болатын кегелдер арасымен іші толтырылған доптарды домалатып алып жүру. Білектері мен тізделеріне таянып, поролон модульдерді аттап епбектеу.</p>
---	---	---	---	---

Серуенге дайындык	Киймелерді реттілікті сақтап дүрме киінуге үйрету.	Киймелерді реттілікті сақтап дүрме киінуге үйрету.	Киймелерді реттілікті сақтап дүрме киінуге үйрету.	Киймелерді реттілікті сақтап дүрме киінуге үйрету.	Киймелерді реттілікті сақтап дүрме киінуге үйрету.
Серуен	Күннің баяндау Мақсаты: балаларды табиғат	Анаштарды бақылау Мақсаты: күні табиғат	Шықты бақылау Мақсаты: балаларды	Күні испандық, бүлтің бақылау Мақсаты: Оң табиғат испандық туралы	Аула тазаландық бақылау Мақсаты: балаларды аула
<p>домалату. Гимнастикалық қабдырғанын бір сатысынан екінші сатысына дымдап бойынша алмапай оту, өрмесеу.</p> <p>Түсінегі: сенсорлы-моторлы үзрестерді жүзеге асыру арқылы сенсорлы және қимыл-қозғалыстарының дамуына мүмкіндік жасау керектігі.</p> <p>Қолданыла: қимыл-қозғалыс қабдырғын, жалпы шығандықтарын күндізгі өмірге қолданыла: өмірге, қоршаған ортаға деген жақынды қарауларын білдіретін алаңдарға қалыңды болуға тырысады</p> <p>Гимнастикалық қабдырғанын жоғарғы жағына дейін бірқатар таспамен өрмесеуге үйрету, қол мен аяқ қозғалыстарының үйлесімділігін дамыту.</p> <p>Алма-көк алаңдан өрмесеу; теңкіштерден дүрме ұстау, қауіпсіздік теуіне қатына басты негізгі ұсыну. Қолмен (4 рет)</p>					
<p>«Асқақта, Астана» (А. Әлішев) Ән айту: «Астана» (А. Досмағанбет) «Елтанбағы елімің» (Д. Омаров) Музыкалық-ырғақтық қимылдар: «Мерекелік марш» (Б. Далласбай) «Күстәр» (Т. Ломова) Ылгер: «Асатаяқ биді» (қыздар) «Билеп үйренейік» жиналғышан) Ойындар, хороводтар: «Мен күйшімін»</p>					
<p>- Канекеті, балалар, сендерге дыбыстарды естірген, сендер ол неңің дыбысы екенін тастып көріңдерші. <a href="https://vkontakte.com/salegova/ivolya/">https://vkontakte.com/salegova/ivolya/</a> - Аю, түлкі, қасқыр, шіл, қоян, жылан, жолбарыс, қарлық, кірпі, арыстан. - Жарайсыңдар, балалар! Ең сонғы арыстанның дауысы екен. - Арыстан ол қандай жануар? Арыстан қандай мінез-құлқымен сипаттауға болады? (Балалар жауап беруді қиындайтып болса, қолжетпестік жасау). Мысалы: қорқақ па, батыр ма, сабырлы ма, шайқалмас жауар ма? - Ол қайда мекендейді? - Орманнан басқа тағы қайда болуы мүмкін? (Орманды күзетіп, оның қауіпсіздігіне жауап беретін кім екені? Күзетші не әлде орманды ма?)</p>					
<p>2. Сойлау құрастыру. Орманшы не істейді? Орманшы қорғайды Орманшы күзетеді Орманшы қамқор болады</p> 					
<p>Ойын жағдайы: «Долты қағып ал!» Долты жоғары дақтырып, қолды артқа жіберіп шапалақтап, долты сүзектарын ашып, қайтадан қағып алады.</p>					
<p>Түсінегі: долты екі қолмен бастап асыра қалай дақтыру тәсілі: долты дақтыру шеберліктерін (машықтарын) қалай қалыптастыру керектігін Қолданыла: арақашықтықтары бір-бірінен 80 см болатын кетельдер арасымен іші толтырылған долтарды домалаттып алып жүруді қысқа секіртпемен секіруге үйретуді жалғастыру, қол мен аяқты қозғату (айналдыра және тік, алаңдарды айналырып секіру) үйлесімділігін жетілдіру.</p>					

<p>Кубылыстарымен таныстыру: күннің кысқаруы, түннің ұзаруы түсінік беру.</p> <p>Бақылау: Серуен алдында бабалардың көңіл – күні қотерсе отырып, бүгін күн ашық, бірақ күн ыстық емес, жаздың ыдай қатты қыздырмайды.</p> <p>Тәрбиеші күннің ауысып, орналасқан жерін байқатады: (күндіз және кешкілікте) күннің шығуын, батуын бақылау: күн сәулесінің терезеге түсуі бойынша күннің орналасуын белгілеу.</p> <p>Жұмбақ: Ақ сандығым ашылды Ипінен жібек пашылды (күннің көзі)</p> <p>Аспандағы алып доп Жарқырайды жарық боп (күн)</p> <p><b>Жібек жұмыс:</b></p> <p>Көркем сөз:</p> <p>Күз де келді, күз келді</p> <p>Күздерін жаз үлгенді</p> <p>Күз де келді, күз келді</p> <p>Көкте бұлттар жүзді енді.</p> <p>Күз де келді, күз келді</p> <p>Күздер мекен іздеді. К</p> <p>Мырзашев</p> <p>Қималды ойын: «Қояндар»</p> <p>Еңбеге: құрастырылған жатырақтардан тазарту.</p> <p>Еркін ойындар</p> <p>Мақсаты: баланың жан – жақты дамуына әсер ету</p>	<p>Кубылыстарымен таныстыру: күзгі ағаштарға назарларын аударту. Күзгі ағаштардың ерекшелігімен таныстыру: Сұрақ – жауап арқылы сөздік қорларын, ой – өрісін дамыту. Табиғатқа деген сүйіспеншіліктерін арттыру, адамгершілік сезімге тәрбиелеу.</p> <p><b>Жібек жұмыс</b></p> <p>Көркем сөз:</p> <p>Ұпты талдап жатырақ Сары көбік секілі</p> <p>Аспанда жай шатыраш Тамшы жерге секірді</p> <p>Тақпақ</p> <p>Алтын, сұры, қызыл, көк. Алған – ауаң жапырақ.</p> <p>Күзгі бақта күлмисен, Көз тартады атырап.</p> <p>Қонғалмады ойын: «Өз жүйеліміз тап»</p> <p>Мақсаты: Балаларды ойынның шартын бұзбай ойлауға, белгі бойынша мәтіннің сөзіне сәй кимыл қолғанды жасауға дағдыландыру, зейіндерін, байқалыптарын, жүгіру мен жүру дағдыларын дамыту</p> <p>Еркін ойындар</p> <p>Мақсаты: баланың жан – жақты дамуына әсер ету</p>	<p>табиғат кубылысы пәнімен таныстыру.</p> <p>Бақылау: Негіз шөл дымқыл? Бұл дымқылдық қайдан келді деп ойлайсыңдар?</p> <p>Бұл қандай құбылыс? (Шық) Ол қандай пайда болды? (күн ұшына батқанын кейін жер, шөл, жапырақтар суып шық пайда болды.</p> <p>Шық – бұл түнгі өсімдіктердің беті және топырақтарда жиналған дымның тамысы. Шық қандай ауа-райында пайда болады? Ашық күні ме әлде бұлтты күні бола ма? (шық ашық күні пайда болады, бұлтты күні болмайды.)</p> <p><b>Жібек жұмыс</b></p> <p>Жұмбақ: Мөңдіреткен жүзімді, Үстеп едім, езілді. (Шық)</p> <p>Танертен бар, кешке жок</p> <p>Кеш түгелі түгел жок</p> <p>Мен өтпейтін сөздерімді</p> <p>Ірі емесің, ұсақпын, Мойныма епкімі тапа алмас (Шық)</p> <p>Көп алмағы ойыл: «Мысық пен торпақ»</p> <p>Алтын тағы еңбеге: құралды өсімдіктерді жинау.</p> <p>Еркін ойындар</p> <p>Мақсаты: баланың жан – жақты дамуына әсер ету</p>	<p>түсінік беру: аспанның осемдігін бақылауды қалыптастыру; шығармашылық қабілеттерін дамыту, аспаптан ашықтық туралы білімдерін жетілдіру. Бұлт туралы түсінік беру.</p> <p>Аспанның түсі күзде қандай өзгереді? (өзге келмейтін сияқты, жақын көрінеді, жоғарғы жағы қою күлгін, ал шестері ақшыл).</p> <p>Түнде және күндіз аспанда не пайда болады? (Аспан ашық: күндіз – Күн, кешке – ай және жұлдыздар)</p> <p>Болжам: аспанда бірнеше күн ақ бұлттар пайда болса- күннің суықтаны.</p> <p><b>Жібек жұмыс:</b></p> <p>Жұмбақтар:</p> <p>Аспанның домбыра, көп моншақ төгілді, Бұсаңда бар алып, терілей, керілді. Бұл не? (Жаңбыр)</p> <p>Күндер қысқарды, түндер ұзарды</p> <p>Кім біледі, кім айтады бұл қай кезде болады? (Күз)</p> <p>Жұмбақ: Көңілі жоқ, көпесі, Өзін кезбе десеңі. (бұлт)</p> <p>Қозғалымы ойын: «Ормалы тастау».</p> <p>Алашаны еңбеге: Құрастырылған қоянға тазарту. (жапырақ, қалаңдарды жинау)</p> <p>Еркін ойындар</p> <p>Мақсаты: баланың жан – жақты дамуына әсер ету</p>	<p>тазадашы еңбегі жөнінде мағлұмат беру. Үлкендер еңбегін бағалай білуге. Қоршаған ортаны таза ұстау мақсатында ала болса өз үлестерін қоспауға тәрбиелеу.</p> <p><b>Жібек жұмыс</b></p> <p>Көркем сөз:</p> <p>Қамымыңды ойлайды Тазаңды жинайды</p> <p>Құрметтейміз берміз Тазаңқыш ағайды</p> <p>Қараңдаршы, жолдарда қаншама жапырақтар жатыр. Ол жапырақты кім тазалайды?</p> <p>Аула тазалаушы қандай еңбек етеді.</p> <p>Ол кісін қолында қандай құралдары бар?</p> <p>Біз өз аулымызды, тұратын жерімізді тазалауымыз керек пе?</p> <p>Үлкендер еңбегін қалай бағлауымыз керек?</p> <p>Мақсаты: қоянға тазарту белгіленген орында жинауға, үлкендерге көмек көрсете білуге тәрбиелеу; аула тазалаушының құралымен танып, білу.</p> <p>Қимыл – қолғанды ойын: «Жалапақ»</p> <p>Мақсаты: Балана бірінші уақытқа дейін қозғалмай тұрға және мұқият тыңдай білуді үйретеді.</p> <p>Еңбеге алаштыла жұмыс істеу: қоянға тазарту белгіленген орында жинау</p> <p>Еркін ойындар</p> <p>Мақсаты: баланың жан – жақты дамуына әсер ету</p>
---	--	--	--	---

Серуеннен оралу	Киімдерін ретімен шешу. Өз-өзіне қызмет ету				
<b>Балалармен жеке жұмыс</b>	<p>Болғанбек Ұлағат Дид ойын: «Өзім және отбасым» Мақсаты: Отбасындағы қарым-қатынас мәдениеті туралы біледі, бақытты жаңа ұяның қандай болу керектігін кеңінен түсінеді.</p>	<p>Алтай Айзере Дид ойын: «Құстар біздің досымыз» Мақсаты: Балалар құстар туралы білім түсініп, құстарға қамқорлықпен қарауды біледі.</p>	<p>Қайратұлы Ермұхаммед Дид ойын: «Нан дастарханға қалай келеді?» Мақсаты: Бидайды қалай өсіру және одан нанды қалай жасау жөнінде түсіне отырып, диканшылардың еңбегін құрметтеуді түсінеді.</p>	<p>Қайрат Айгерім Жамбылқызы Дид ойын: «Суретші қай жерде қателесті?» Мақсаты: Балалар суреттегі сәйкессіздікті таба отырып, өз ойын айта алады.</p>	<p>Қанат Назерке Дид ойын «Әдемі гүл» Ойынның мақсаты: Түстер туралы біледі, түстерді сәйкестендіре алады.</p>
<b>Балалардың іс-әрекеті (ойын, танымдық, коммуникативтік, шығармашылық, эксперименталдық, еңбек, қимыл, бейнелеу, дербес және басқалары)*</b>	<p><b>Аз қимылды ойын: «Кім алысқа»</b> Мақсаты: Жүгіру арқылы балалардың аяқ бұлшықеттерін дамытып, жетілдіру. Мәре ұғымын түсіндіру. Шапшаңдылыққа, жылдамдыққа тәрбиелеу.</p> <p><b>Ойын шарты:</b> Балалар ойынды ұлдар мен қыздар болып ойнайды. Ең алдымен ұлдар арасында, содан қыздар арасында жүгіріп, мәреге жетулері керек. Белгіленген мәреге жеткен ұл мен қызды мадақтау. Содан екі жеңімпазды жарыстыра жүгірту, мәреге ең бірінші болып жеркен баланы жеңімпаз ретінде таниды.</p> 	<p><b>Сюжетті-рольді ойын: «Құрылысшы»</b> Мақсаты: Балаларды құрылысшының қызметімен таныстыру. Тәрбиешінің іс-әрекеті: Қаншама үйлер, мектеп, балабақшаны құрылысшылар салатынын түсіндіру. Ойын арқылы үйлерді қалай салатынын көрсету. Құрылысшы маманының еңбегі зор екенін саналарына есіңіру. Еңбекті сүйе білуге тәрбиелеу.</p> 	<p><b>Қаржылық сауаттылық</b></p> <p><b>«Банк» сюжетті-дидактикалық ойын</b> Мақсаты: банк жұмысымен таныстыру, банкте жұмыс істейтін қызметкерлер және банкте жүргізілетін операциялар туралы әңгімелеуге үйрету. Материал: ойыншық ақша: монеталар мен банкноттар. Ойынға арналған құрал-жабдықтар. Барысы: тәрбиеші балаларға банктегі жағдаятты ойнауды ұсынады. Балалар рөлдерге бөлінеді. Банк қызметкерлері өз орындарына отырады. Қалған балалар-клиенттер болады. Банкте кеңесшілер бар, олар әрбір клиентке карталар дайындайды, валюталар береді немесе оларды ауыстырады. Сондай-ақ банкте банкомат бар. Банкоматтан келушілер жинақ картасы арқылы ақша алады. Картаны арнайы терезеге қойып, пинкодты тереді, белгілі бір функцияларды орындайды (қолма-қол ақшаны алу), содан кейін картаны және терезедегі ақшаны алады. Сондай-ақ, банкте басқарушы бар. Банк басқарушысы қызметкерлерге міндеттерін ескертеді. Жаңа қызметкерлерді жұмысқа қабылдайды, оларды жұмыс істеуге ынталандырады. Ойын барысында әртүрлі жағдаяттар ойналады.</p>		
<b>Балалардың үйге қайтуы</b>	<p><b>Оңтүстік 15 минут</b> Ата-аналармен әңгіме Елді баланы дөс болуға үйрету үшін бірнеше пайдалы кеңестер: 1. Егер бала ойыншықтармен бөлеуге дайын болса, онда еі оған құмсауышты ойынға шақырып, жеке ойыншықтармен бірге ойнауды ұсынуыңыз керек. 2. Баланың ата-басқа балаларды өзге қонаққа шақыруға рұқсат етіңіз. Үндегі жағдай достық қарым-қатынастың дамуына жағымды әсер етеді.</p>				

3. Багавыга өзін – өзі ирониялауға үйретіңіз-бұл жағдайда ол режисеріңіз және оның мекен-жайына жапымыз нәрсе естігеннен кетіп қалмаңыз

*Шарофғали: Шербаев*