



## Тәрбиелеу-білім беру процесінің циклограммасы

Білім беру ұйымы Нұра ЖББМ

Мектепалды даярлық сыныбы


Балалардың жасы 5 жас

Жоспардың құрылу кезеңі 2-апта 06 - 10 қазан 2025-2026 оқу жылы

«Адал азамат» біртұтас тәрбие «Тәуелсіздік және Отаншылдық» айы

«Апта дәйексөздері»- «Туған жердей жер болмас, туған елдей ел болмас!»

Күн тәртібі	Дүйсенбі 06.10	Сейсенбі 07.10	Сәрсенбі 08.10	Бейсенбі 09.10	Жұма 10.10
Балаларды қабылдау	<p>Мұғалімнің балалармен қарым-қатынасы: отбасы дәстүрлері туралы жеке әңгімелесу, қарым-қатынас және көтеріңкі көңіл-күй орнатуға ойындар ұйымдастыру. Жағымды жағдай орнату</p> <p><b>«Ұлттық ойын- ұлт қазынасы»</b>  <b>Шертпек.</b>                      Ойнаушыларды орындыққа отырғызып болғаннан кейін, ойын жүргізушісі орамалды нығына салып алып ойнаушылардың артында жүреді де, кез-келген ойыншының екі көзін екі қолмен баса қояды. Сол кезде білдірмей келіп, жолдастарының бірі маңдайынан шертіп кетеді. Ойын жүргізуші көзін қоя бере салып, нығындағы орамалмен «шертпегімді тап» - деп, арқасынан тартып қалады. Таба алмай қалса, көпшіліктің ұйғаруы мен ортаға шығып өнер көрсетеді, ал егер тауып алса, жаңағы шерткен адам айыбын тартады. Осындай тәртіппен ойын жалғаса береді.</p>				
Ата-аналармен немесе баланың басқа заңды өкілдерімен, кеңес, әңгімелесу	<p><b>Өнегелі 15 минут</b>                      Ата-аналармен әңгіме: Ата- аналарға балаларын ертеңгілік жаттығуға үлгертіп алып келулерін ескерту.</p>				
Балалардың дербес іс- әрекеті (қимылдық, ұлттық сюжетті рөлдік, үстел үсті- баспа және басқа ойындар, бейнелеу іс- әрекеті, кітаптарды қарау және басқалар )	<p><b>«Ұлттық ойын- ұлт қазынасы»</b>                      « Соқыр теке » .  <b>Ойын барысы:</b> Соқыртеке кең болмеде , аулада ойнауға болатын қызықты ойын. Шенбер сызығымен , оның ортасына көзі байланған « соқыртеке » жіберіледі. Қалғандары оны « соқыртеке бак-бак » .- деп мазактап түртіп қашады. Бірақ олар шенберден шығып кетпеуі тиіс. Егер соқыртеке ойыншылардың бірін ұстап алса, даусына қарап оның атын айтады. Дәл тапса ұсталған адамның көзі байланып « соқыртеке » болады. Ойыншылардың көзі байлаулы адамды әдейі сөзбен жетектеп отырып, алдап , шұңқырға , бағанаға қарай бағыттады. Бұл ойынды көңілді, күлкілі етеді</p>		<p><b>«ҰЛТТЫҚ ОЙЫН-ҰЛТ ҚАЗЫНАСЫ»:</b>                      « Аттамақ »                      Мақсаты: Денені шынықтыру, шапшаңдыққа , ептілікке баулу.  <b>Ойын барысы:</b> Бұл ойында үш жіпті керіп ұстап тұрады. Біріншісі- төмен , оны аттап өту керек, екіншісі- биік, оны еңкейіп, үшіншісінен тағы да аттап өту керек. Әуелі ойыншыны алып келіп, осы жіптерден өткізіп , содан соң көзін байлап, бір айналдырып қоя беру керек. Ойын басқарушының белгісімен жіпті керіп ұстап тұрған адамдар жіпті жинап , алады, ал ойыншы өзінше әрекеттеніп аттап жүреді</p>		
Ертеңгілік жаттығу	<p><b>Таңғы жаттығу кешені № 3</b></p>				

<p><b>Ұйымдастырылған іс-әрекетке дайындық</b></p>	<p>«Менің Қазақстаным» ҚР гимні «Біз бақытты баламыз» Кел, шеңберге тұрайық, Қолымызды ұстайық. Күлімдейік күлейік. Тату болып жүрейік.</p>	<p><b>Адалдық әліппесі</b> <b>«Барлығы сабаққа дайын болуы керек»</b> <b>Мақсаты:</b> өзара көмекке, досына қол ұшын беруге тәрбиелеу. Бейнелеу студиясында кезекшілер үстелдің үстіне Жапсыру ұйымдастырылған оқу қызметіне арналған құралдарды қойып жатыр. Баланың қолындағы подностан қайшылар, қылқалам, қарындаштар жерге түсіп кетеді. Тәрбиеші балаларға сұрақтар қояды: «Не болды? Бала неліктен подносты түсіріп алды?» Балалар оны нашар кезекші. ол жұмысын кеш бастағандықтан асықты деп жауап беруі мүмкін. «Бұл жағдайда басқа балалар не істеуі керек?» - деп сұрайды тәрбиеші. Балалардың болжамды жауабы: «Кезекшілердің өздері бәрін дайындауы керек». Педагог балалардың жауаптарын тыңдап, «дұрыс айтқандар, кезекшілер әрқашан бәрін өздері дайындайды; бірақ осындай жағдай болғандықтан, оларға көмектесудің қажеті жоқ па? Себебі сабақты тоқтатуға болмайды» дейді. Сюжеттің дамуы: А) кезекші қыз бала өз подносын үстелге қойып, досына көмектеседі; б) басқа бала (кезекші емес) кезекшіге шашылған заттарды жинауға көмектеседі.</p> 			
<p><b>Кестеге сәйкес ҮІӨ</b></p>	<p><b>1 - ұйымдастырылған іс-әрекет</b></p>				
<p><b>Сауат ашу негіздері</b> Дауыссыз дыбыстар <b>Міндеті:</b> Дауыссыз дыбыстарды басқа дыбыстардан ажыратуға үйрету <b>Күтілетін нәтиже</b> <b>Жасайды:</b> Дауыссыз дыбыстарды басқа дыбыстардан ажырату <b>Түсінеді:</b> Дауыссыздарды қайталау арқылы естерінде сақтату. <b>Қолданады:</b> Бастаған істі тиянақты аяқтау  «Кім көп сөз айтады» дидактикалық ойыны – Балалар, дауыссыз дыбыстардан басталатын сөз айтуларын керек. Кім көп сөз ойлап айтады, соған фишка беріліп отырады. Ойын соңында жеңімпаз анықталады. Педагог балаларға көмек ретінде тақтаға дауыссыз дыбыстардан басталатын бір суреттен іліп қояды. <b>Мысалы:</b> дақ, мысық, пан, радио, уық.</p>	<p><b>Математика негіздері</b> 7 саны және цифры <b>Міндеті:</b> 7 саны және цифрмен таныстыру. 1-ден 7-ге дейінгі цифрды заттардың санымен сәйкестендіруге; 1-ден 7-ге дейінгі цифрды таңуға және бейнелеуге үйрету <b>Күтілетін нәтижелер:</b> <b>менгерелі:</b> 7 санын айтуды; <b>түсінеді:</b> заттардың саны мен осы заттар санын белгілейтін цифрды қалай сәйкестендіру керектігін; <b>қолданады:</b> заттарды топқа бөледі, 7 санын</p>	<p><b>Сауат ашу негіздері</b> Біз пені үйрендік, пені білдік? <b>Міндеті:</b> Дауыссыз дыбыстарды есте сақтауға жаттығулар жасау, дауыссыздарды қайталау арқылы естерінде сақтату <b>Күтілетін нәтиже</b> <b>Жасайды:</b> Дауыссыз дыбыстарға жаттығулар жасау <b>Түсінеді:</b> Дауыссыз дыбыстардың айтылу барысындағы ерекшелікті ұғыну <b>Қолданады:</b> Ұжым болып жұмыс істеу Балалар, біз өткен іс-әрекетімізде дауысты, дауыссыз дыбыстар болып, белгілегіні білдік. Сөз дауысты, дауыссыз дыбыстарға жаттығулар жасайық. Артикуляциялық жаттығу жасау. «Сағат», «Саңырауқұлақ».</p>	<p><b>Сауат ашу негіздері</b> Дыбыстар әлемі <b>Міндеті:</b> Дауысты, дауыссыз дыбыстарды ажыратуға үйретуді жалғастыру <b>Күтілетін нәтиже:</b> <b>Жасайды:</b> дауысты, дауыссыз дыбыстарды атайды, сөздерді айтылған дыбыспен айтады. <b>Түсінеді:</b> дауысты, дауыссыз дыбыстардың жасалу жолдарын. <b>Қолданады:</b> дауысты, дауыссыз дыбыстардың түрлерін ажыратады. Тыйым сөздерді сөз барысында қолданады. Құстардың қандай құстарды білесіңдер? – Қарға, тоқылдақ т.б. Мен сендерге құстарға байланысты тақпақ үзінділерін оқимын. Ал сендер не туралы айтылғанын</p>	<p><b>Математика негіздері</b> 8 саны және цифры <b>Міндеті:</b> 8 саны және цифрмен таныстыру. 1-ден 8-ге дейінгі цифрды заттардың санымен сәйкестендіруге; 1-ден 8-ге дейінгі цифрды таңуға және бейнелеуге үйрету <b>Күтілетін нәтижелер:</b> <b>менгерелі:</b> 8 санын айтуды; <b>түсінеді:</b> заттардың саны мен осы заттар санын белгілейтін цифрды қалай сәйкестендіру керектігін; <b>қолданады:</b> заттарды топқа бөледі, 8 санын таңуды, 6-ға дейін санау, берілген заттар санына қарай тобын табуы.  Алма сатып аламыз. Сегізге олардың саны қанша? (Жеті).</p>	


	<p>аң, үй. Мысалы: «л» – Ләззат, лак, лаула, лок, лактыр, лағыл, Ләйлә; «м» – макта, малта, маймыл, малакай; «н» – нар, Нариман, Нартай, Назгүл, наз, накышына келтір; «р» – рауған, Рауан, Раушан, риза; «у» – уылдырык, уак. «Дыбыс бер» дидактикалық ойыны – Мен сендерге сөздер айтамын, сол сөздердің басында дауыссыз дыбыстан басталатын сөздерді естисендер, менің сонымнан сол дыбысты қайталайсындар. – Үй, алма, анар, тат, оқ, ру, бау, сағат, аркан, тарақ, жаңғақ, нан, доп, тор, ми, сый, тый, аң, оң, шаш, тас, ата, әже, тәте, пысық, тышқан, ат т.б. «Сөзге дауыссыз дыбыстан басталатын сөз қос» дидактикалық жаттығуы – Мен сендерге бірінші сөзді айтамын, ал сендер сол сөзге мазмұны сәйкес келетін, дауыссыз дыбыстардан басталатын сөз жалғауларын керек. Мысалы: сүйкімді ... (мысық), жүйрік ... (лак), дәмді ... (нан), әдемі ... (раушан) т.б.</p>	<p>тануды. 6-ға дейін санау, берілген заттар санына қарай тобын табуды Ойындық жағдаят. Әлия мен Сырым (№1 парақ) топқа өзімен бірге сиқырлы гүл – «жеті күлтелі гүлдер» әкелгенін хабарлайды. – Қалай ойлайсындар, неліктен гүлді бұлай атаймыз? Гүлдің күлтелерін санаймыз! Балалар оны хормен санап шығады. Оның әрбір күлтесіне 1-ден 7-ге дейінгі цифрды жазуға болады. Педагог 7 цифрды бейнеленген карточканы көрсетеді. Бұл цифр туралы өлең шу мақтарын оқиды: Жалғыз аяқ көсеу де. Үкәс екен жетеуге. Дәптермен жұмыс. 1-тапсырма. Боялған неше тәтті нан болса, сонша дөңгелек пен пирамиданың сақинасын боя. Тәтті нан бірше жете ме? Тағы біреуін боя. Қанша болды? Тағы бір дөңгелек пен пирамиданың сақинасын боя. Балалар суреттерді анықтап қарайды. – Суретте бейнеленген отбасында қанша адам бар? (Жеті). Отбасы мерекеге дайындалуда. – Тәрелкеде қанша түрлі түсті дәмді тәтті нан</p>	<p>«Алтыбақан» «Дұрыс көрсет» дидактикалық ойыны Педагог балаларға дауысты, дауыссыз дыбыстардан басталатын сөздер айтады, балалар сөз дауысты дыбыстан басталса, қызыл түсті дөңгелекті, дауыссыз дыбыстан басталса, көк түсті дөңгелекті көрсетеді. «Белгі бер» дидактикалық жаттығуы Педагог балаларға (б) дыбысын басқа дыбыстармен араластырып айтады, балалар (б) дыбысын естігенде, қол шапалақтап дыбыс берулері керек. Сол сияқты басқа в, г, г. д, ж, з дыбыстарымен ойнатылады.</p>	<p>және қандай дыбыстан басталып, қай дыбыстың қайталанып тұрғанын табуларын керек. Қайталанып тұрған дыбыстың дауысты ма, дауыссыз ба дыбыстардың қайсысына жататынын анықтау. Акку – құстың төресі, Ақ мамықтай денесі. – Өлең не туралы және қай дыбыс көп қайталанып тұр? – Дұрыс, [а] дыбысы. – [А] дыбысының қай дыбысқа жататынын анықта. – Дауысты дыбыс. – Дауысты дыбысты қалай белгілейміз? – Қызыл түспен</p>	<p>Тағы біреуін қос, олардың саны қанша болды? (Сегіз). Цифр салынған карточканы іздеумен отырады. Әрі қарай, балаларға, мысалы, 8 алмұртты санау ұсынылады. 8 цифрмен танысу. 8 цифрдың 8 санының танбасы ретінде белгілейміз. Цифрларды көрсету. Педагог 8 цифрдың көрсетіп, өлең оқиды. Мынау жатқан қайшы. Ал «сегіз» цифр қайсы? Оның екі көзі, «Сегізінші» өзі. Дәптермен жұмыс. 1-тапсырма. Сөреде қанша өнім болса, себеттерге сонша таяқшаның суретін сал. Балалар суретпен танысады. Педагог суретте не болып жатқанын айтып беруді сұрайды. Содан кейін сұрақтарға жауап беруді ұсынады: – Сөреде қанша қорап айран бар? Оларды себетке «сал» – сонша таяқшалардың суретін сал. Сол сияқты ойын басқа тауарлармен де жүзеге асырылады. 2-тапсырма. Цифрлардың үстінен саусағымен жүргіз. Ермексаздан жаса. Педагог тапсырманың мұқият орындалуына, балалардың отыру қалпына, қарындашты дұрыс ұстауына назар аударады. Ауада 8 санын «жаз» қолымызды ажыратпай ирек жасаймыз, содан кейін жұмыс дәптерде орындалады. Цифрдың үстінен саусағымен жүргізіп, оны ермексаздан жасайың. Қозғалмалы доп ойыны «Атап көр, құр қалма!». Балалардың үстелдерінде 1-ден 8-ге дейінгі цифрлары бар</p>
--	---	--	--	---	--

	<p>бар, сана. (Алғы)          Барлығына тәтті нан          жеткілікті ме? Педагог          ел алдымен          донгелестерді бояған          дәмді тәттілердің          сиылына (б) сәйкес          болуы ұсынады. 7-еу          болу үшін тағы неше          донгелек бояуды керек?          (Бір). Одан кейін          балалар жетінші тәтті          нанды бөйді. 2-          тапсырма. Цифралардың          үстінде сауағынмен          жүріңіз. Ермекезімен          жаса</p>		<p>карточкалар қойылады. Әр          бала екі карточкадан бөліп          алады. Педагог 1-ден 8-ге          дейінгі цифраларды еркін          тәртіпте көрсетеді. Мұндай          цифралардың суреті салынған          карточкасы бар балалар тұрып,          цифрды атайды</p>
--	--	--	---

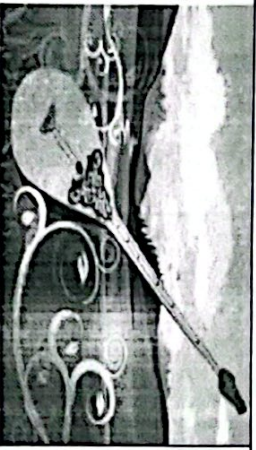


**«Үнемді тұтыну»- Сү мен қуат көзін үнемденіз. Мақсаты: балалардың үнем туралы түсініктерін кеңейту.**



Жуынуға кем дегенде 3 минут кетеді. Осы уақыт ішінде қрандағы қанша су босқан - босқа ағып кететініне назар салыңыз. Тіс шайғанда, қранды тыйып қойыңыз. Керек кезде ғана, қранды ағытып тұруға үйреніңіз. Қраныңыз бұзыла бастаса, дереу жөндеуге асығыңыз. Себебі, қран бұзылғанда, көп су текке ағып кетеді. Түнде жатарда бөлмеңерді аралап, жарықтың сөнгенін қадағалаңыз. Жарықты жағып қойып, ұйықтап кететін кездер әлбетте, аз емес. Міне, дәл осы сәттер қалғанызды жаймен жұқарта береді. Сондай - ақ, қуат көзін керек етпін заттарды пайдаланғанда да, мұқият болыңыз. Мысалы, үтіктеп отырғанда, телефон шырылдаса, үтікті суырып барып, телефонға жүгіріңіз




	<p><b>Сөйлесулі дамыту</b>  <b>Күз бопуы</b>  <b>Міндеті:</b> – Бақылаулар мен суреттер бойынша сипаттау  <b>Күтілетін нәтиже:</b>  <b>Жасайды:</b> өлең жолындағы сөзді педатогтен бірте және өздері жіктейді;  <b>Түсінеді:</b> күзге жемістер мен көкөністер мол болып, дару менге бай болатынын;  <b>Қолданады:</b> өлеңді мазмұнын түсініп, жаттап алады.          Бүгін сендер К. Байнұбаевтің «Күз бопуы» өлеңімен танысып, жаттап аласыңдар. Өлеңің педатог бірінші мәнерлеп оқып берсін.</p> <p><b>Күз бопуы</b>          Самал қотанп қалғанда,          Үзіңелі сары алма,          Шолоп сілкім бақшаны,          Қауын біткен сәл-сары,          Көріңелі шалағайдан,          Бес-бесестер сарғайған.          Сары жапырақ төгілген          Топайы да көртім мен,          Іздім ақсадай жанайман,          Сары бопу айналтам.          Балалар, өлеңге не жайты айтылды?          Өлең жолында самал қотанп қалғанда, не үзің еді? – дейгі. Иә, ақын тотайды, жапырақтарды сары қылды жанпан қойған ж-тге теңелді дйтқан</p>
<p><b>Қазақ тілі</b>  <b>Шынық</b>  <b>Міндеті:</b> Тілдік дамытушы орта.          -Ауызекі сөйлеуді қарым-қатынас құралы ретінде дамыту. Қазақ халқының тұрмыстық заттарымен, азық-түлік өндірудегі тұрмыстық көрінісі жерлері, өсім-сүркімен, тарихи орындары туралы суреттер, фотолар, альбомдармен жұмысқылған орта құру</p> <p><b>Күтілетін нәтиже:</b>  <b>Жасайды:</b> Шынық не үй затына жататынын білді;  <b>Түсінеді:</b> Аутарын айтады, дыбыстық тапдау жасап, қыпша өкендігін білді;  <b>Қолданады:</b> Қау іретілік срезесін саяқтауды біледі;</p> <p>1. Шынықпен неге бұ шығалды? Суретті көрсете отырып, балаларға сұрақ қойма. Шынық отта тұрып иынылды, одан барын қайып, одан бұ шығатынын балалар суретке қарай</p> <p>Тұрып топшаланп айтады, шынық қайнаған па қандай болды?          Қайнап ақша нестек, қорыныпты болатынды, оны байқап, орамылмен</p>	<p><b>Математика пәндері</b>  <b>7 сыны және цифр</b>  <b>Міндеті:</b> 1-ден 7-ге дейінгі цифрды заттардың санымен сәйкестендіруге үйрету; санау дағдыларын жетілдіру  <b>Күтілетін нәтижелер:</b>  <b>менгерсін:</b> 7 санын айтуды;  <b>Түсінеді:</b> заттардың саны мен осы заттар санын белгілейтін цифрды қалай сәйкестендіру керектігін;  <b>қолданады:</b> заттарды тонақа болуді, 7 санын табуды,          6-ға дейін санау, берілген заттар санына қарай тобын табуды.          Суретте қанша жануар мен қандай заттар бейнеленгенін сана, Сонша нүкте сал. Цифрмен сызып көс. Балалар суретпен танысады. Педатог суретпен болып жатқанын сұрайды. Содан кейін сұрақтарға жауап беруді ұсынады. – Суретте не бейнеленген? Өрнек қанша жануар жайылып жүр? Далада қандай түлдер өседі? Олардың саны қанша? Енді өрнекте жылқыларды (қойларды) сана. Аспанда қанша бұл бұр? Қанша қобалақ ұшып жүр? Содан кейін балалар ұшықтарына сонша нүкте салады және қаргожықарды цифрмен сызып көседі</p>
<p><b>Қоршаған әлеммен таныстыру</b>  <b>Дерлік өсімдіктер</b>  <b>Міндеті:</b> Өз жерінде өсетін дерлік өсімдіктермен таныстыру. Дерлік өсімдіктерді емдеуге қолдануды қарапайым тәсілдерімен таныстыру  <b>Күтілетін нәтижелер:</b>  <b>жасайды:</b> дерлік өсімдіктер жайлы түсінік қалыптастырып; өз өлкесінде өсетін өсімдіктердің кейбір түрлерінің аттарын атап берсін.  <b>Түсінеді:</b> олардың емдік қасиеттерін;  <b>қолданады:</b> дерлік шөпттерді жинау дағдысын          Проблемалық жағдайт: – Өсімдіктер болмақ, жерде тіршілік бола ма? Балалардың жауаптарын. – Табиғатта дерлік өсімдіктер қоп өседі. Тек оларды танып, пайдалана білу керек. Ерте заманда адамдар барлық жануарлардың өздерін өсімдіктермен емдейтін байқайды. Соларға сілкітп, адамдар да өсімдіктердің қасиетін біліп, кертпей бастады. Ергесен халық емшілері дерлік өсімдіктермен адамдарды түрлі ауруларды емдеді. Олар «Шөптер», «Дерлік өсімдіктер», «Абаи дәрумендер» деген кітаптар жазып қалдырды. Бұл кітаптардың атауларына қарай олардың мазмұнын болжауға болады. Замануи дерханандарда аррурі керттіріліс өсімдік, түнды дәрі және шөптен жасалған суықтарды сызып алуға болады. Дарханандағы дерлік өсімдіктері қоршаған әлемде? Қайсыларыңыз</p>	<p><b>Қорық әлебиет</b>  <b>Менің ойыншықтарым</b>  <b>Міндеті:</b> Өлең жаттауда логикалық екінің қолдануға баулу. Сөздік қорын байыту. Ойыншықтарды күтіп ұстауға тәрбиелеу  <b>Күтілетін нәтиже:</b>  <b>Жасайды:</b> Өлең жаттауда логикалық екінің қолдануды  <b>Түсінеді:</b> Сөздік қорын байып  <b>Қолданады:</b> Ойыншықтарды күтіп ұстау</p> <p>-Балалар, балабақшада, үйде немен ойнайсыңдар? –          Тобымызда қандай ойыншықтар бар?  <b>Дидактикалық ойын:</b> «Бұл қандай ойыншық?» (баланың ойлау қабілетін дамыту).          Шарты: қоржын ішінде бірнеше ойыншық болады. Балалар қоржынға қолын салып, көрмей, сипап сезу арқылы қандай ойыншық екенін табады. Ойыншық туралы өз ойын айтады. Слайд арқылы ойыншық түрлері көрсетіледі. Балалар ойыншықтарды ажыратып, атын айтады. Үлкен, кішілігін салыстырады. – Бүгін біз ойыншық туралы әңгімелесеміз. Ол үшін әкын Мұзафар Әлімбаевтың «Менің ойыншықтарым» өлеңін тыңдап көріңдер. Сөздік жұмысы: құлын – жылқының жас төлі; құлыншақ – кішкентай</p>

	<p>үстау керектігі, немесе таянбау керектігі айтылды. Күншезілік ережесі айтылды.</p> <p><b>2. Шағын тапқы:</b> <i>Кайтан тұрған шайнек, терзеді кеп терген, ысқырыды етпел.</i></p> <p><b>Тағы қандай ас үй заттарын білесіңдер:</b> Кесе, тарелке, қасық, шанышқы, пышақ, шайнек</p> <p>(суреттерін көрсетеді. Кесе, бөлек ою – кесенің оюы. Тарелке – тарелкенің сызығы, қасық – қасықтың басы, пышақ – пышақтың сабы, шанышқы – шанышқының қолы, шәлке – шәйнектің шүмегі).</p>	<p>ол тек 7 цифр мен 7 нүктесі бар ұшықтармен ғана қотпа алады. Мұқият болу керек және тек осы ұшықтарды ғана керек. Сәбірге кім бірінші жетеді?</p>	<p>аналарын дәрілік шөптермен емсіді? Қандай аурулардан? (балаларды жауаптары). – Біздің жерімізде дәрілік өсімдіктер көп өседі. Бүтін солардың біразымен танысамыз. Біздің достарымыз Желаяқ пен Сақсулақ дәрілік өсімдіктер өсетін жерлерді көрсетеді. 1-слайд. Жолжолкен. Біздің жерімізде көп өседі. Ол қан тоқтатады, миқробтарды өлтіреді. 2-слайд. Жабыз. Оның жапырақтарын қайнатып, суық тиген кезде ішеді. Бақбақ. Оны ұйқысыздық ауруын емдеуге қолданады. 3-слайд. Итмурыл. Оның жемістерін суық тигенше қайнатып ішуге болады. Адамдар итмурылды «өмір жемісі» деп атаған, құрамында аскорбин қышқылы. Е. В. К дәрумендері бар.</p>	<p>Құлын ұрыншақ – бір жерін жарақаттан алу. Өлең мазмұны бойынша сұрақ-жауап: – Өлең ұнады ма? Авторы кім? – Өлеңде қандай ойыншықтар туралы сөз болды? – Сенде қандай ойыншықтар бар? – Саған қандай ойыншық ұнайды? – Мынау – құлыншақ. Ол жылқының төлі. Құлынды еркелетіп, құлыншақ деп атаған. Құлыншақтың түсі қандай? – Сен құлыншақты қайдан көрдің? Құлыншақты сипаттап бер. «Белсенді суреттер» ойыны Балаға бір ойыншықтың суреті көрсетіледі. Ол суреттегі ойыншықты ым-мшара, пантомима әдісімен бейнелейді. Қалған балалар жасырынған бейнені табады</p>
				
<p>3 - Ұйымдастырылған іс-әрекет</p>				
<p>Қорғалған әлемнен таныстыру</p> <p>Ел жамыл адамдар</p>	<p>Қоржым әлемнен Еріншек елінің мен елбескөр құмырсқа</p> <p><b>Міндеті:</b> Шығарма мазмұнын қайталап аяқтау</p>	<p>Сөйлеуді дамыту</p> <p>Қорыққана көз көріңсің (ертегі)</p> <p><b>Міндеті:</b> Негізгі ойды дұрыс жеткізе білу, монолоқтау</p>	<p>Мұтықа</p> <p>Күз жоқарт</p> <p><b>Міндеті:</b> Әннің сипатын қабылдау, дауысын дұрыс кестіріп орындау, нұр ақтық</p>	<p>Шығармашылық бейнелеу әрекеті</p> <p>(сурет салу, жаныстыру, мүсіндеу, құрастыру)</p> <p>Антобус</p>

	<p><b>Міндеті:</b> Отбасы және отбасы мүшелері туралы ұғымдарын кеңейту. Отбасы мүшелері – бірге тұратын адамдар екені туралы түсінік беру</p> <p><b>Күтілетін нәтиже:</b></p> <p><b>Жасайды:</b> Отбасы және отбасы мүшелері туралы ұғымдары кеңейеді.</p> <p><b>Түсінеді:</b> Отбасы мүшелері – бірге тұратын адамдар екені туралы түсіну.</p> <p><b>Қолданады:</b> Жақын адамдарға камқорлық жасау</p> <p>Ең жақын адамдар деген кімдер? Балалардың жауабы тыңдалады. Педагог «Бақытты балалар» деген сөздің мағынасын ашуға ұсынады. – Бақытты бала өз отбасында, ең жақын адамдарымен бірге тұратын бала, камқорлық пен махаббатқа толы ортада өскен бала. Отбасы дегеніміз – бір шаңырақта тұратын туыс адамдар. Отбасында атасы, апасы, анасы, әкесі және балалар болады. Отбасы мүшелері бір-біріне камқорлық жасайды, түсінеді, бір-бірін сыйлайды, жақсы көреді, жылы сөйлеседі. Отбасы қандай болу керек? – Отбасы тату болу керек. Әр отбасы мүшесі кіншісінің ізетті болу керек. Бір-біріне көмектесу керек. Сонда бәрі бақытты болады. – Балалар, бүгін тобымызда Ер Төстік досымыз «Менің отбасым» атты фотокөрме ұйымдастырыпты. Әр бала фотосурет бойынша өз отбасы әңгімелеу керек</p>	<p>дағдыландыру. Кейінкердің іс-әрекетін бағалауға үйрету.</p> <p>Еңбекті сүйе білуге тәрбиелеу</p> <p><b>Күтілетін нәтиже:</b></p> <p><b>Жасайды</b></p> <p><b>Түсінеді:</b></p> <p><b>Қолданады</b> Педагог жұмбақ жасырады. Екі басы, жұдырықтай. Ортасы қылдырықтай.</p> <p>Ол не? (Құмырсқа)</p> <p>– Құмырсқа кіп-кішкентай жәндік, үйір болып, бірігіп тіршілік етеді. тынбай жұмыс жасайды</p> <p>– Бүгін біз осы құмырсқа туралы Өтебай Тұрманжановтың «Еріншек егінші мен еңбеккер құмырсқа» әңгімесімен танысамыз.</p> <p>Сөздік жұмысы: қауыз – бидай дәнінің босап қалған сырты илеу – құмырсқаның баспанасы</p> <p>Сұрақ-жауап:</p> <p>– Әңгіме қалай аталады?</p> <p>Авторы кім? – Жалқау егінші егінді қайда егіпті? Содан кейін не істеп жүріпті? – Еңбеккер құмырсқалар жерге түскен дәндерді қайда әкетті? – Жалқау егінші оларға не айтты? Дидактикалық ойын: «Суреттер сөйлейді» Тақтаға дақылдардың суреттері ілінеді. Балалар көзін жұмған кезде бір суретті алып тастайды. Қай суреттің жоқ екенін табады</p>	<p>байланыстырып құра білу.</p> <p>әңгімені бірізді айту</p> <p><b>Қолданылатын көрнекі құралдар:</b> қолайна, демонстрациялық құрал</p> <p><b>Күтілетін нәтиже:</b></p> <p><b>Жасайды:</b> "г" "к" дыбыстарына сөз ойлап айтады, ертегі мазмұны бойынша сұрақтарға жауап береді, әр кейіпкерлердің өз шелегін өз орынына қояды;</p> <p><b>Түсінеді:</b> ертегі мазмұнын түсінеді;</p> <p><b>Қолданады:</b> өз ойларыннан ертегіге тақырып қояды</p> <p>Балалар, орыс халқының «Қорыққанға қос көрінеді» ертегісін тыңдаңдар. Ертегіні оқып, мазмұнын айтып беремін.</p> <p><b>Қорыққанға қос көрінеді</b> Баяғыда қартайған әже, күлегеш немере, қыт-қыттай беретін Тауық және пештің астын мекендейтін Тышқан болыпты. Олар күнде су тасиды екен. Әжесінің қолында үлкен шелек, немересінің қолында кішірек шелек, Тауықта қиярдың үлкендігіндей, Тышқанда оймақтай шелек бар. Әжесі суды құдықтан, немересі астаудан. Тауық шалшықтан, Тышқан Торайдың тұяғы кірген жерден алады екен. Олар кейін қайтқанда су шөлп-шөлп етеді екен. Жол бойындағы бақшада сәмсап алмағашы өсіп тұратын. Бұтақтарында сәмсаған алма болатын. Оның астында Қоян отыратын. Бір жолы суға барып қайтып келе жатқанда жел соғып, алмағашының бұтағынан бір алма түсіп, қоянның басына тиеті.</p> <p>Қоян атқып жөпеліп, су әкеле</p>	<p>бейнесі мен динамикасын дәл беру, әннің кіріспесін, басын, қайырмасын ажыратуға дамыту</p> <p><b>Күтілетін нәтижелер:</b></p> <p><b>Жасайды:</b> күйді тыңдайды, ажыратады, әндерді орындайды, музыкалық тіркестерге сәйкес қозғалыстарды өзгертеді.</p> <p><b>Түсінеді:</b> күй жанрының ерекшеліктерін.</p> <p><b>Қолданады:</b> музыкаға сәйкес кимылдар және би кимылдарының элементтерін орындайды.</p> <p><b>Музыка тыңдау:</b></p> <p>«Саржайлау» (Тәттімбет)</p> <p>Ән айту:</p> <p>«Күзгі әуен» (А. Досмағанбет)</p> <p>«Балдырғандар әні» (Г. Жотаева)</p> <p>Музыкалық-ырғақтық кимылдар:</p> <p>«Жеңіл би» (Т. Ломова)</p> <p>Билер: «Шабандоздар бні» (үнтаспада «Жұмыр қылыш» («Билеп үйренейік» жинағынан) Ойындар, хороводтар:</p> <p>«Қандай ырғақ» (К. Қуатбаев)</p>	<p><b>Міндеті:</b> - балаларға кеністік туралы, кеністікте бағдарлау туралы білім беру</p> <p>– заттың пішіні туралы білімдерін жетілдіру, мүсіндету</p> <p>- шаршылардан үшбұрышты пішіндер, шаршы немесе тікбұрыштың бұрыштарын кию арқылы дөңгелек және сопақша пішіндерді қиып алу</p> <p>– ауызша сипаттау бойынша ұсынылған тақырыпқа, өзбетінше ойдан шығармашылықпен құрастыруға баулу</p> <p><b>Топтық жұмыс.</b></p>
--	--	---	---	---	--

Дене тәрбиесі Білім стандарты	Музыка Қыз жоқпарт	Дене тәрбиесі Мейін үйім	Қазақ тілі Ата-әже мерекесі	Дене тәрбиесі Мейін отбасым
<b>4 - ұйымдастырылған іс-әрекет</b>				
<p><b>Мақсаты: балаларды үйдегі қауіпті заттарды тануға және жазатайым оқинағалар мен ұланды болдырмау үшін дұрыс әрекет етуге үйрету.</b></p> <p><b>Қауіпсіздік сабағы : «ҮЙДЕГІ ҚАУІПТІ ЗАТТАР»</b></p> <p>Пайдаланылған сайттар:  <a href="https://s.onix.kelovpww.QF.QIP.Ysi=3vsiXpA">https://s.onix.kelovpww.QF.QIP.Ysi=3vsiXpA</a>  <a href="https://www.balabolalar.kz/">https://www.balabolalar.kz/</a>  <a href="https://okpe-institut.kz/ru/telefon-ego-aveshh-inii">https://okpe-institut.kz/ru/telefon-ego-aveshh-inii</a></p> <p>Үйде қауіпсіздік ережелерін сақтаудың маңызы зор екендігі туралы түсінік беру. Үйдегі қауіпті заттар туралы әңгіме. Дәрі-дәрмектер, дәрі-дәрмектерді тек сересектердің немесе балалардың қолына бермеу. Дәрілерді ешқашан өздігінен алуға және тіпті олар қолға алмай, тек сересектердің немесе балалардың қолына бермеу. Тұрмыстық химия: Жуу құралдары, аяртқыштар, тазалау құралдары және басқа тұрмыстық химиялар ота қауіпті болуы мүмкін екенін түсіндіру. Ешқашан тұрмыстық химияны сересек адамдарға бермеу. Қолданбау: Із-балаларды (мыссыз, аэрозольдер) дұрыс қолдануға үйрету. Балалармен ойнамау және оларды сересек жабдықтармен ойнаштыру. Суюқтық-ғолылық ойындар: Балаларды толтыра бөліп, құрыштар немесе ойыншықтар тастау. Жандай нарды сақинау: балаларды, тұрмыстық химияны немесе газ баллонын тастау. Әр жағдайдағы тәртіп, қауіпсіздік ережелерін талқылау.</p>				
<p>жағалардың аяғына орады. Сұшылар үрейлері ұшып, үйіріне қашады. Әжесі сәкіге құлай кетеді, немересі әжесіне тығылады. Тауық пештің үстіне қонақтайды. Тышқан пеш астындағы піше тығылады. Әжесі: «Ойырмай! Ауады мені таптап кете жаздағаны-ай!» – деп сарнайды. Немересі: «Әже, бір құбыжықтай қасқыр маған тап берді!» – деп жылайды. Тауық: «Қыт-қыт-қыт! Түлкі мені аңдып жүр екен, жеп қоя жаздады!» – дейді. Тышқан: «Әлігі мұрты сіздейген дау Мысықтың үрейімді ұшырғаны, жаным шығып кете жаздады!» – дейді. Ал бұл кезде зытып орманға келген Қоян: «Басыма мұндай қауіп төнбесі! Төрт бірдей аңшы соңыма түсті, бәрінің де Іті бар, зорға қашып құтылып кеттім-ау!» – деп еңігіп отырды. «Қорықпаңа қос көріңдер!» деген осы.Бүгегі сендерге ұнайды ма?</p>				

<p><b>Міндеті:</b> Ала айналдыра отырып, ұяын және қысқа секіріштен секіру</p> <p><b>Күтілетін нәтижелер:</b> Жасайды: жүргізуші мен бағытты өзгертіп, бауу қарқынмен жүгүрді; қысқа секіріпмен секірді; гимнастикалық орындық үстінде белгі бойынша қолды жұмып, бір аяқты көтеріп тұрды.</p> <p><b>Түсінеді:</b> биік заттың үстінде статикалық тепе-теңдіктерін сақтап білу шеберліктерін (машықтарын) жетілдіру және шашпалдық, егіптік, тартпттілік, жинақалдық секілді дене сапаларын дамыту керектігін.</p> <p><b>Қолданылды:</b> қолды еркін қозғал, бағытты өзгертіп, бауу қарқынмен жүгүрді және достық, сыйластық секілді адамгершілік қасиеттерді</p> <p><b>«Секіріптілер»:</b> Екі тібеске қайта сап құралы. Бірінші ойыншы бір орыннан ұзындыққа секіреді. Екінші ойыншы сол жерден еркін қарай дәл содан секіреді. Соңғы барлық ойыншылар секіріп болған соң, қашықтықтарын салыстырады.</p> <p>Командалық барлық ойыншыларды бір орыннан ұзындыққа секіреді. Барлық секірген соң жүргізуші әр командалық секіру қашықтықтарын қосып, ұзаққа секірген командалы ұзындықпен салыстырады. Сөйтіп, олар жеңіске жетеді.</p>	<p><b>Міндеті:</b> Музыкалық шығармаға ойын қатынасын білдіру, оның мазмұны мен сипаты туралы пікірін айтуға үйрету</p> <p><b>Күтілетін нәтижелер:</b> Жасайды: күйді тыңдайды, ажыратады, әндерді орындайды, музыкалық трюктерге сәйкес қозғалыстарды өзгертсе.</p> <p><b>Түсінеді:</b> күй жапырылып ерекшеліктерін.</p> <p><b>Қолданылды:</b> музыкаға сәйкес қимылдар және би қимылдарының элементтерін орындайды.</p> <p>Музыка тыңдау: «Саржайлау» (Тәттімбет) Ән айту: «Күті әуен» (А. Досмағанбет) «Балдырғандар әні» (Г. Жотаева) Музыкалық-ырғақтық қимылдар: «Женіл ба» (Г. Локоня) Билер: «Шабалоттар би» (үлгісінде «Жұмыр қылыш» («Ылғи Үйренейік» жинағынан) Ойындар, хороноттар: «Қандай ыртқа» (К. Қуатбаев)</p>	<p><b>Міндеті:</b> Секіру: бір орында тұрып, қос аяқпен секіру</p> <p><b>Күтілетін нәтижелер:</b> Жасайды: қысқа секіріпмен секірді, бастан асыра ұстап, екі қолмен бір-біріне допты дақтырды, екі жаққа тартылған жіптің астымен қолды еденге тигізбей бір бүйірмен отуды, «Ғажайып кемпірқасқа» жаттығуын</p> <p><b>Түсінеді:</b> екі жаққа тартылған жіптің астымен қолды еденге тигізбей бір бүйірмен қалай өту, допты бастан асыра ұстап, екі қолмен бір-біріне қалай дақтыру және допты ашылған сау секіріпмен қалай қалып алу керектігін.</p> <p><b>Қолданылды:</b> күнделікті өмірде келісетін бағдарлай алу, екі жаққа тартылған жіптің астымен қолды еденге тигізбей бір бүйірмен оту машықтарын</p> <p><b>«Жолақтарға аттан секіру» (3 рет)</b> Ені 50 см жолақтардың үстінде секіріп баспн жүру. Жерден екі аяқтың бірін аяқпен итерілу керектігіне назар аудару.</p> <p>Белгі бойынша ойыншылар бір-біріне жолақтан-жолаққа секіре бастайды. Дұрыс орыдалған ойыншылар ұпай жинайды</p>	<p><b>Міндеті:</b> Таным немесе бейтаныс ерестілер мен шалғы көркем шығармалардың мазмұнын илгеріашыялар бойынша қайтадан айтуға, тыңдалған көркем шығарма мазмұнын ретімен жүйелі түрде жеткізуге, кейпікерлердің диалогтың мәнерлі интонациямен беруге, шығарманы рөлдерге бөліп сомдауға, кейпікерлердің мінез-құлқын жеткізуге баулу, шығарманы еркін таңылауға мүмкіндік беру.</p> <p><b>Күтілетін нәтиже:</b> Жасайды: Балалардың сөйлей бітуі, тыңдай білу қабілеттерін дамытамын.</p> <p><b>Түсінеді:</b> Балалар сюжеттік суретке көңіл аударды.</p> <p><b>Қолданылды</b> Екі балаға сөім қойып, олардың қай жақтан, қимдерге келгендерін әңгімеледі</p> <p>Тастаға немесе плакатта осы жердегі суретті көрсетіп, балалардан қимдерді және қандай әрекеттерде тұрғанын сұрайды.</p> <p>Мысалға: Ата-әже мен балалар болып рөлдерді сомдайды.</p> <p>Атасы: Айдалайын боталарым, таянгертен келу керек едіңдер. Түе ағатында келдіңдер ғой?</p> <p>Алматы: Ата, қайырлы күн. Санжар қолда ойыпн жүрмін ыды.</p> <p>Сондықтан кеш келдік.</p> <p>Әжесі: Санжар құлының, аман есен жетесіңдер болды. Келіші маңдайыңнан бір некейін.</p> <p>Санжар: Ата, әже сәлеметсіздер ме? Кешіріңіздер, мен енді отай жемеймын.</p> <p>Атасы: Кешіккендеріңе бола рөлжіңі қалтыңдар ма?</p> <p>Әжесі: Еңгеше таууласыңдар.</p>	<p><b>Міндеті:</b> Допты жоғары дақтырып, қолды шапалақтап, допты қалың алу шеберліктерін (машықтарын) дамыту.</p> <p><b>Күтілетін нәтижелер:</b> Жасайды: белгіленген жерден шұңқырға секірді; бағытты өзгертіп, бауу қарқынмен жүгүрді; допты жоғары дақтырып, қолды шапалақтап, допты қалың алу.</p> <p><b>Түсінеді:</b> допты жоғары дақтырып, қолды шапалақтап, допты қалың алу.</p> <p><b>Қолданылды:</b> аял кеністігін бағдарлап, сапқа қайта тұру. Допты жоғары дақтырып, қолды шапалақтап, допты қалың алу керектігін және жаттығуларды педагогтің нұсқауы бойынша орындау қажеттігін.</p> <p><b>Қолданылды:</b> аял кеністігін бағдарлап, сапқа қайта тұру. Допты жоғары дақтырып, қолды шапалақтап, допты қалың алу керектігін және жаттығуларды педагогтің нұсқауы бойынша орындау қажеттігін.</p> <p><b>«Айдалар» (3 рет).</b> Балалар бір тібеске тұра қалады. Бұл – «айдалар». Балалар арқасымен, кеу іесімен допты қысыл тұрады.</p> <p>Белгі бойынша «айдаларлар» мәртеге қарай бет алады.</p> <p>Еңбір дөбынан айырылмай бірінші болып мәртеге келген командала жеңіске жетеді.</p>
---	---	--	---	--

				<p>кешке екеуін бірге ойнаңдар. Санжар: Алмат, мені кешірші, маған реткімеші із, енді сені тыңдайтын боламын</p> 	
Серуенге дайындық	<p>Киімдерді реттілікті сақтап дұрыс киінуге үйрету.</p> <p><b>Өз-өзіне қызмет ету</b></p>	<p>Киімдерді реттілікті сақтап дұрыс киінуге үйрету.</p> <p><b>Өз-өзіне қызмет ету</b></p>	<p>Киімдерді реттілікті сақтап дұрыс киінуге үйрету.</p> <p><b>Өз-өзіне қызмет ету</b></p>	<p>Киімдерді реттілікті сақтап дұрыс киінуге үйрету.</p> <p><b>Өз-өзіне қызмет ету</b></p>	<p>Киімдерді реттілікті сақтап дұрыс киінуге үйрету.</p> <p><b>Өз-өзіне қызмет ету</b></p>
Серуен	<p><b>Бақылау:</b> Жаңбырды бақылау. <b>Мақсаты:</b> Жаңбырды бақылай отырып, оның бұлттан жауатындығы және түрлерін айтып түсіндіру. Мысалы: Жай жаңбыр, өткірші жаңбыр, нөсер жаңбыр. <b>Еңбек:</b> Ағаш түттерін көпсыту. <b>Мақсаты:</b> Балаларды еңбек сүйгештікке тәрбиелеу, өздеріне берілген тапсырманы тиянақты орындауын қадағалау. <b>Жеке жұмыс:</b> Ал керемет бұл қандай? Төгіледі Көк теңізден Күйгандай Көл-көсір су не деген? <b>Мақсаты:</b> Жұмбақ жаттата отырып, балалардың есте сақтау қабілеттерін арттыру, сөздік қорларын</p>	<p><b>Бақылау:</b> Бұлтты бақылау. <b>Мақсаты:</b> Бұлттың түзілуі және олардың түрлерін: шарпы, будак, қабатты бұлиарды ажырату. <b>Еңбек:</b> Ауладағы гүлдерді суару. <b>Мақсаты:</b> Балаларды қоршаған әлемге қамқорлықпен қарауға, табиғат әсемдігін сезіне білуге тәрбиелеу. <b>Жеке жұмыс:</b> Аспанға ұшар бұ болып Жерге қайтар су болып, (Бұлт) <b>Мақсаты:</b> Жұмбақ жаттата отырып, балалардың тіл байлығын байыту, дыбыстардың дұрыс айтуын қадағалау. Ойлау қабілетін арттыру. <b>Ойын:</b> « Кімге қандай құрал керек? » <b>Мақсаты:</b> Қандай жағдайда әр нәрсенің қажеттілігін білу мақсатында</p>	<p><b>Бақылау:</b> Жылы жаққа қайтқан тырнарларды бақылау. <b>Мақсаты:</b> Күзде тырнардың жылы жаққа кететіндігін, қыс мезгілінде тамақтың тапшылығы, аядың қаттылығы оларға қиынға соғатындығын түсіндіру. <b>Еңбек:</b> Құстарға жем сауыт жасау. <b>Мақсаты:</b> Құстарға қамқорлық қарауға, аяушылық сезімдерін оятуға тәрбиелеу. <b>Жеке жұмыс:</b> Сап-сары боп келе жатқан, Сезді мекен күзді олар, Қарлығандар ұшып кетті, Ұшып кетті тырнарлар. <b>Мақсаты:</b> Балалардың сөздік қорларын молайтып, тілдің грамматикасы дұрыс сақтау дағдысын қалыптастыру. <b>Дидактикалық ойын:</b> « Күзде не киеміз? » <b>Мақсаты:</b> Күз мезгіліне</p>	<p><b>Бақылау:</b> Желді бақылау. <b>Мақсаты:</b> Желдің түрлерімен таныстыру; салқын жел, жылы жел, ұйытқып соққан жел. Желдің күштілігі ауа-райының салқындығын үдететіндігін түсіндіру. <b>Еңбек:</b> « Әдемі гүлдер » <b>Мақсаты:</b> Гүлзардағы гүлдерді суару. Өсімдіктерге қамқор болу, аялау, күту. <b>Жеке жұмыс:</b> Такпақ « Жел » <b>Мақсаты:</b> Балаларға жел туралы өлең жаттату арқылы тілдегі дауыс ырғағының мәнерлілігін сезіне білуге мүмкіндік туғызу. Жел улейді у-у-у. Құйын келіп билейді зу-зу-зу Қатты-қатты жел соқты-гу-гу. Жапырақтар көл соқты ду-ду-ду. <b>Қимылдық ойын:</b> « Айгөлек-ау, айгөлек » <b>Мақсаты:</b> Қандай жағдайда әр нәрсенің қажеттілігін білу мақсатында ойнау. Шапшаңдыққа</p>	<p><b>Бақылау:</b> Көшедегі машиналарды бақылау. <b>Мақсаты:</b> Көшедегі машиналардың жүрісін бақылау. Олардың түрлерімен таныстыру. Машина адам үшін , уақытын үнемдейтіндігімен түсіндіру. Машинаға қарсы жүгірмеу, көше тәртібін құрыс сақтап жүруге үйрету. <b>Еңбек:</b> Ағаш түттерін көпсыту, су құю. <b>Мақсаты:</b> Табиғатты аялап білуге, өсімдіктерге қамқор болуға үйрету. <b>Жеке жұмыс:</b> « Алтын күз » тақырыбына сурет бойынша әңгімелесу <b>Мақсаты:</b> Балалардың сурет бойынша әңгіме құрауға дағдыландыру, тілдің грамматикалық құрауын одан әрі дамыту және сөздік қорын молайту. <b>Қимылдық ойын:</b> « Ақ қояным</p>

	<p>дамыту, сөзді мәнерлі айтуға дағдыландыру.</p> <p><b>Ойын:</b> «Айгөлек-ау айгөлек».</p> <p><b>Мақсаты:</b> Балаларды ептілікке, шапшаңдыққа баулу.</p> <p><b>Қимылдық ойын:</b> «Сұр қоян».</p> <p><b>Ойын барысы:</b> Ойыншылардың біреуі қоян болады. Барлық қалған балалар дөңгеленіп тұрады. Қоян дөңгелектің ортасынан орын алады. Балалар тәрбиешімен бірге мынадай олең айтады:</p> <p>Бармақ болып тоғайға сұр көжек, Жуынып жатыр бүггендеп; Тұмсығын жуды, Құйрығын жуды, Құлағына жуды-түргінді, Құп-құрғақ боп сүртінді. Қоян өзіне байланысты қимылдардың бәрін жасайды: тұмсығын, құйрығын, құлағын жуады, бәрін сүртеді. Қос аяқтап кіріп, дөңгеленіп тұрғандардың біреуіне жақындай береді (қонаққа келе жатыр). Ол бада қоянмен ауысқанда ойын аяқталады.</p> <p><b>Экология мәдениеті</b> <b>Еркін ойындар:</b> балалардың қалауы бойынша</p>	<p>ойнату. Шапшаңдыққа баулу.</p> <p><b>Қимылдық ойын:</b> « Соқыр теке » .</p> <p><b>Ойын барысы:</b> Соқыр теке кең бөлмеде , аулада ойнауға болатын қызықты ойын. Шенбер сызылып , оның ортасына көзі байланған « соқыр теке » жіберіледі. Қалғандары оны « соқыр теке бак-бак » , - деп мазактап түртіп қашады. Бірақ олар шенберден шығып кетпеуі тиіс. Егер соқыр теке ойыншылардың бірін ұстап алса, даусына қарап оның атын айтады. Дәл тапса ұсталған адамның көзі байланып « соқыр тек » болады. Ойыншылардың көзі байлаулы адамды әдейі сөзбен жетектеп отырып, алдап , шұңқырға , бағанаға қарай бағыттайды. Бұл ойынды көңілді, күлкілі етеді.</p> <p><b>Дербес ойындар:</b> 1. Әткіншектебу. 2. Тартылғышқа тартылу.</p> <p><b>Тренинг:</b> « Біз тату баламыз » .</p> <p><b>Экология мәдениеті</b> <b>Еркін ойындар:</b> балалардың қалауы бойынша</p>	<p>байланысты адамдардың киімкію үлгісін көрсете түсіндіру.</p> <p><b>Қимылдық ойын:</b> « Аттамақ » .</p> <p><b>Мақсаты:</b> Денені шынықтыру, шапшаңдыққа , ептілікке баулу.</p> <p><b>Ойын барысы:</b> Бұл ойында үш жіпті керіп ұстап тұрады. Біріншісі-томен , оны аттап өту керек, екіншісі- биік, оны еңкейіп, үшіншісінен тағы да аттап өту керек. Әуелі ойыншыны алып келіп, осы жіптерден өткізіп , содан соң көзін байлап, бір айналдырып қояберу керек. Ойын басқарушының белгісімен жіпті керіп ұстап тұрған адамдар жіпті жинап , алады, ал ойыншы өзінше әрекеттеніп аттап жүреді.</p> <p>1. Сазбалшықтан « қала » құрастырайық. 2. « Тәтті тоқаштар » пісірейік .</p> <p><b>Тренинг:</b> « Тырналар болып ұшайық » .</p> <p><b>Экология мәдениеті</b> <b>Еркін ойындар:</b> балалардың қалауы бойынша</p>	<p>баулу.</p> <p><b>Қимылдық ойын:</b> « Орамал тастау » .</p> <p><b>Ойын барысы:</b> Орамал тастау ойыны қатысушылар араласа шенбер құрып отырады. Ойын бастаушының қолындағы орамал шиыршықталған, ұруға ыңғайлы болады. Ойнаушылар ән немесе әңгіме айтып отырғанда бастаушы оларды сырттарынан айналып, біреуді белгілеп, оның артына қолындағы орамалды тастап кетеді. Егер қайта айналып келгенде әлгі адам өзінің сырт жағында қалған орамалды байқамаса, басқа оушы оны орамалмен ұрғылайды. Ал, егер отырған адам өзінің сыртына орамал түскенін байқаса , бастаушыны қууға тиіс. Ойыншыдан қашып жүрген бастаушы босап қалған орынға келіп отырады.</p> <p><b>Дербес ойындар:</b> 1. « Желмен жарысайық » 2. « Менің әдемі үйім » (құрастыру)</p> <p><b>Тренинг:</b> « Қолшатыр астында » .</p> <p><b>Экология мәдениеті</b> <b>Еркін ойындар:</b> балалардың қалауы бойынша</p>	<p>»</p> <p><b>Мақсаты:</b> Балаларға әртүрлі қимылдар жасату арқылы денелерін ширату, көңілдерін көтеру.</p> <p><b>Қимылдық ойын:</b> « Ұшты-ұшты »</p> <p><b>Ойын барысы:</b> « Осы кезде ұшты-ұшты қазан ұшты, ұшты-ұшты қабан ұшты » , - дейді. Осы кезде ұшпайтын нәрсеге қолын көтерген кісі айыпты болып есептеледі. Ұшатын және ұшпайтын нәрселер жұртты жаңылту мақсатында әдейі арба- қарға, үйрек-бүйрек, кептер- кепсер, көже- шөже, іркіт- бүркіт болып айтылады. Есек ұшты, есік ұшты, етік ұшты, бесік ұшты деп ұзақ айтылып келіп, шөмеле ұшты, бөлене ұшты деп жаңылыстыруға болады.</p> <p><b>Дербес ойындар:</b> « Тәтті тоқаштар » пісірейік « Мені қуып жет » .</p> <p><b>Тренинг:</b> « Шаңырақ »</p> <p><b>(Қауіпсіздік сабағы)</b> <b>Еркін ойындар:</b> балалардың қалауы бойынша</p>
<b>Серуеннен оралу</b>	<b>Киімдерін ретімен шешу. Өз-өзіне қызмет ету</b>				
<b>Балалармен жеке жұмыс</b>	<p><b>Жеке жұмыс</b> «Шаңырақ» құрастыру</p> <p><b>Мақсаты:</b> грамматикалық құрылымды және үйлестімді соңлеуді қалыптастыру.</p> <p><b>Алтай Айгөре Қайратқызы</b></p>	<p><b>Жеке жұмыс</b> «Шаңырақ» қимылдық ойыны</p> <p><b>Мақсаты:</b> қонақшыларды үйлестіруді, реакциялардың жылдамдығын дамыту.</p> <p><b>Амангелді Аслан Бауыржанұлы</b></p>	<p><b>Жеке жұмыс</b> «Алдымен не, содан кейін не болады?» диалог ойыны</p> <p><b>Мақсаты:</b> себеп-салдарлық байланыстарды бөліп көрсету, қоршаған әлемдегі оқиғалардың</p>	<p><b>Жеке жұмыс</b> «Көршің ата» дидактикалық ойыны</p> <p><b>Мақсаты:</b> сандар туралы білімді, олардың сандық қатардағы орнын бекіту.</p> <p><b>Ахметжан Аяулыым Нұржанқызы</b></p>	<p><b>Жеке жұмыс</b> «Қиып ал да, жапсыр» дидактикалық ойыны</p> <p><b>Мақсаты:</b> қайшымен жұмыс істеудің техникалық дағдыларын бекіту, аппликация элементтерін қағаз парағына орналастыру.</p>

			маңыздылығын түсіндіру қабілетін дамыту Амянгелді Ұлжан Айтбекқызы		мүмкіндігі Амирқызы Гүлжыям
Балалардың дербес әрекеті (аз қимылды, үстел үсті ойындары, бейнелеу әрекеті, кітаптарды қарау және басқалар)	Ситуациялық әңгіме «Біз Қазақстанда тұрамыз!» Максаты: балаларды өздері тұрып жатқан ел басты көрікті жерлер. Қазақстанда тұратын халықтар туралы әңгімелеуге үйрету	«Формалар шеберханасы» ойыны Максаты: балалардың геометриялық пішін туралы білімдерін бекіту; геометриялық фигура мен заттарды шарттарға сәйкес орналастыру	«Жұпты тап» қимылды ойыны Максаты: жіктеу және сұрыптау дағдыларын, қол-көзді үйлестіруді, қол моторикасын, ойлау дағдысын дамыту	«Ұшады, жүгіреді, жүзеді...» дидактикалық ойын Максаты: балалардың жәндіктердің, жануарлардың, құстардың қозғалу жолдары туралы білімдерін бекіту	Дербес ойын «Пазды құрастыру» Максаты: Балалар мазайканың ұсақ бөліктерін орналастыра алады.
Балалардың үйге қайтуы	Өнегелі 15 минут Егер Сіздің балаңыз көпшіл, өз-жақындарыңыз бен бірге бөтен адамдарды жатырқамаса, ойын кезінде өздігімен ойнай білсе, мінезі ашық, өз құрдастарымен мейрімді болса мектепке келген күннен бастап – ақ үйреніп кететіне сеніңіз.	Өнегелі 15 минут Егер Сіздің балаңыз көпшіл, өз-жақындарыңыз бен бірге бөтен адамдарды жатырқамаса, ойын кезінде өздігімен ойнай білсе, мінезі ашық, өз құрдастарымен мейрімді болса мектепке келген күннен бастап – ақ үйреніп кететіне сеніңіз.	Өнегелі 15 минут үйдегі жағдайда баланың өзіне - өзі қызмет етудің алғы шарттарына үйрете беріңіз: жуыну, қолын сүрту, шешіну, өз бетімен тамақтану, тамақ ішкенде қасықты пайдалану, горшокқа сұрану. Киімдері міндетті түрде өзіне ыңғайлы болуы шарт: шалбар не болмаса шорты замансыз, белдеушесіз.	Өнегелі 15 минут Егер Сіздің балаңыз көпшіл, өз-жақындарыңыз бен бірге бөтен адамдарды жатырқамаса, ойын кезінде өздігімен ойнай білсе, мінезі ашық, өз құрдастарымен мейрімді болса мектепке келген күннен бастап – ақ үйреніп кететіне сеніңіз.	Өнегелі 15 минут баламен жағымды эмоционалдық жағдайлар жасау қажет, ол көбіне ата – ана жағынан болуы қажет, мектеп туралы, оның өзіне керектігін түсіндіріп баланыңды сүйіп, аймалап, жиі оған өз мейіріміңізді көрсетіңіз. Баланыңдың көзінше мектеп туралы өзіңізді толғандыратын мәселені айтудан аулақ болыңыз.

Өнегелісі: *Аяқал*