



Тәрбиелеу-білім беру процесінің циклограммасы

Білім беру ұйымы Нұра ЖББМ

Мектепалды даярлық сыныбы


Балалардың жасы 5 жас

Жоспардың құрылу кезеңі 3-апта 15-19 қыркүйек 2025-2026 оқу жылы

«Адал азамат» біртұтас тәрбие «Тәуелсіздік және Отаншылдық» айы



«Апта дәйексөздері»- «Отанды сүйю - отбасына басталады!»

Күн тәртібі	Дүйсенбі 15.09	Сейсенбі 16.09	Сәрсенбі 17.09	Бейсенбі 18.09	Жұма 19.09
Балаларды қабылдау	Мұғалімнің балалармен қарым-қатынасы: отбасы дәстүрлері туралы жеке әңгімелесу, қарым-қатынас және көтеріңкі көңіл-күй орнатуға ойындар ұйымдастыру. Жағымды жағдай орнату				
	Ойын: «Кім көп сөз айтады?» Шарты: Педагогтың артынан бірнеше сөзді қайталап айтады				
Ата-аналармен немесе баланың басқа заңды өкілдерімен, кеңес, әңгімелесу	Өнегелі 15 минут Ата-аналармен әңгіме: Балалардың жетістік пен дәрежесі үшін емес, сол қалпында сөзсіз қабылдап жақсы көретініңізді сездіріңіз.				
Балалардың дербес іс-әрекеті (қимылдық, ұлттық, сюжетті рөлдік, үстел үсті-баспа және басқа ойындар, бейнелеу іс-әрекеті, кітаптарды қарау және басқалар)	«Менің Қазақтаным» ҚР гимні Шығармашылық ойыны: Фотосуреттер қарастыру Жәндіктер мен қосмекенділер әлемі» Фотосуретте балалар қандай көмек көрсеткендерін айтып беру.	«Ұлттық ойын - Ұлт қазынасы» Ойын: «Тығылыспақ» Мақсаты: кеңістікті бағдарлауға дағдыландыру, сөздік қорларын молайту Қажетті заттар: Ойын барысы: барлық балалар екі топқа бөлініп, топ басшылары тағайындалады. Санамақ арқылы қай топтың жасырынатын, қай топтың іздейтіні анықталады. Ойынға «қала», яғни барлық ойыншылар жиналатын жер (ағаш, жар, есік, т.с.с.) таңдалынады. Жасырынатын топты топ басшылары жасырып, өзі қайтадан бұрынғы орнына оралады да, қарсылас топтың қай бағытта қозғалғанын «біз қазір(қай жер екенін)» айтып отырады. Ал жасырынған топ болса осы көмекті пайдалана отырып, жасырынған жерде отырады, ыңғайлы сәт туғанда «қаланы» жаулап алады. Егер іздеушілер жасырынушы топтың бір қатысушысын байқап қалса, онда оның аты мен жасырынған жерін дауыстап айтады да, барлығы «қалаға» қарай жүгіреді. «Қалаға» бірінші жеткен топқа ұпай беріледі. Жасырынған топ мүшелері іздеуші топ өздерін таппастан	«Ұлттық ойын - Ұлт қазынасы» Тақия тастамақ Мақсаты: Балаларды жалықтырмай ойын ережесін сақтап, жылдамдыққа, шапшаңдыққа, ұйымшылдыққа баулу. Сөздік қорларын молайту. Шарты: Ойын кезінде ойын ережелерін бұзбау. Тақия тасталғанда көзді жұмып отыру керек, қарауға болмайды. Итеруге, күш көрсетулерге жол берілмейді. Ал, егер бала орнына тұрмай ұсталса немесе тақияны өзінде екенін сезбеген жағдайда, айыбы ретінде өз өнерін көрсетеді.		

		бұрын «қалаға» бірінші жетіп, ұпай ала алады.			
					
Ертеңгілік жаттығу	Таңғы жаттығу кешені № 4				
Ұйымдастырылған іс-әрекетке дайындық	<p>Адалдық әліппесі «Сикырлы таяқша» Ойынның мақсаты: балаларды зейін қоюға, мейірімділікке, досына көмектесуге тәрбиелеу. Балалар шеңберге тұрып, өздеріне көмек қажет болған жағдайды кезек-кезек айтып береді, мысалы: тісім ауырды, біреу ренжітті, қоңіл-күйім болмады т.б. Қатысушылар жағдайларын айтып болғаннан кейін, педагог «сикырлы таяқшаны» қолына алып, былай дейді: «Сикырлы таяқша, досына көмектес!». Досына қалай көмектесуге болатынын білетін бала қолын көтереді, ал педагог оған таяқшаны береді. Таяқшаны алған қатысушы оны екінші қатысушының қолына тигізеді және оған қалай көмектесуге болатынын айтады. Қиындық туындаған жағдайда педагог баланың қолына таяқшаны тигізіп, оған қалай көмектесу керектігін өзі айтады</p>	<p>Адалдық әліппесі «Досыңның жақсы қасиеттерін атап бер» <i>Ойынның мақсаты:</i> адамның жақсы жақтарын көре білуге тәрбиелеу. Педагог өз қалауы бойынша бір баланы таңдап алып, оны шеңбердің ішіне отырғызды және басқа балалар өзіне осы баланың қандай қасиеттері ұнайтынын айтады. Педагог балаларға жауаптарының қайталанбауын ескертеді және өзі үлгі ретінде осы баланың жағымды қасиеттерінің бірін әңгімелеп береді. Ойын осылай жалғасады.</p>			
Кестеге сәйкес ҰІӨ	1 - ұйымдастырылған іс-әрекет				
	<p>Сауат ашу негіздері «Жіңішке дауысты дыбыстар» Міндеті: жіңішке дауысты дыбыстармен таныстыру Дидактикалық ойын: «Сөз айт, тез айт» Ойын шарты: топпен орындалады. Балалар бір-біріне доп лақтырып, «Ә» дыбысынан басталатын сөздерді айтады. Педагог балаларға саусақ бұлынық еттерін дамыту жаттығуын жасатады. Басбармағым бастап берді, Саусақтарым ән сап берді,</p>	<p>Математика негіздері «3 және 4 сандары» Міндеті: цифр мен заттар санын сәйкестендіруді үйрету; заттарды санау дағдыларын жетілдіру «Артық затты тап» кестесі. Төрт суреттің әрқайсысынан артық затты тап. Нәліктен оның артық екенін түсіндіріңдер. Топтардың әрқайсысында неше зат қалғанын түсіндір. Топтардың әрқайсысында неше зат бар?</p>	<p>Сауат ашу негіздері «Жуан, жіңішке дауысты дыбыстар» Міндеті: Жуан және жіңішке дыбыстардың негізгі ерекшеліктерімен таныстыру Д/ойын «Суретті дұрыс тап» Мақсаты: - суреттегі заттардың жуан дыбыстан басталатынын</p>	<p>Сауат ашу негіздері «Дауыссыз дыбыстар» Міндеті: Дауыссыз дыбыстар туралы түсінік беру. Д/ойын «Сөз ойла, тез ойла» Мақсаты: - дауыссыз дыбыстары бар сөздерді атау</p>	<p>Математика негіздері «3 және 4 сандары» Міндеті: заттарды санап алуға; сандардың айтылу реттілігін үйрету Мәшинелерді санаймыз. Қуыршақтарды санаймыз. Мәшинелер саны 3 нүктемен белгіленеді. Қуыршақтар саны 4 нүктемен белгіленеді</p>

	Шылдыр шүмек шылдырлады, Кіші бөбек былдырлады	Бүгін қандай сандармен танысатынымызды кім айтады? Артық затты тауып, оның неліктен артық екенін түсіндіреді. Қалған заттарды санайды. Олардың үш-үштен екенін анықтайды			
--	--	--	--	--	--

«Үнемді тұтыну»- Тамақ сатып алғанда... . Мақсаты: балалардың үнем туралы түсініктерін кеңейту

	<p>Тамақ сатып алғанда... Зерттеушілердің айтуынша, әлемдегі адамдардың басым көпшілігі тамақты тоңазытқышқа сақтап қойып, кейін оны пайдаланбай - ақ, лақтыра салады екен. Пайдасыз болып қалған соң, лақтырмағанда қайтсін?! Яғни, көп тамақ сатып алған соң, азық таусылғанша сақталып тұрған тамақтар жеуге жарамсыз болып қалады. Мысалы, қарапайым картопты көп етіп алсаңыз, мошектің астында қалып қойған картоптар күн өткен сайын шірі береді. Кейін оны пайдаланбай - ақ, лақтыруға тура келеді. Сондықтан, тамақ сатып алғанда өте ұқыпты болыңыз.</p>	
---	--	---

2 - ұйымдастырылған іс-әрекет

	<p>Соңлеулү дамыту</p> <p>«Менин сүйікті ойыншығым» Міндеті: -«Д» – «Т» дыбыстарын дұрыс айтуды үйрету; . Ойыншықтардың суретіне қарап, әңгіме құрай білуге үйрету</p>	<p>Қазақ тілі</p> <p>«Менің ойыншықтарым» Міндеті: Әлеуметі дауыс ырғағымен мәнерлеп оқи отырып, логикалық екінімен үністермен жақтауға үйрету</p> <p>Дидактикалық ойын: «Тәжікәйлі қоржыны». «Қуыршақтар» қоржынынан ойыншықтарды алып, балаларды «Ойыншықтар дүкені» ойынын ойнауға шақырады. Дүкенші – қуыршақ Сәуле, сатып алушылар – балалар. Диалог: Бала: Сәлеметсіз бе! Қуыршақ: Сәлеметсіз бе! Бала: Маған ойыншық беріңізші? Қуыршақ: Қандай ойыншық? Бала: Ойыншық машина. Қуыршақ: Міне, ал. Бала: Рақмет. Қыз: Сәлеметсіз бе! Қуыршақ: Сәлеметсіз бе! Қыз: Маған қуыршақ беріңізші? Қуыршақ: Міне, ал. Бала: Рақмет. т.б. Балалар білетін ойыншықтарын алады, педагог қалған ойыншықтарды атайды, сипаттайды: жұмсақ ойыншықтар, темір ойыншықтар, пластмасса ойыншықтар, резеңке ойыншықтар болады</p>	<p>Математика негіздері</p> <p>«5, 6 сандары» Міндеті: - 5,6 сандарын заттардың санымен сәйкестендіруге үйрету; заттарды санау дағдысын жетілдіру</p> <p>Неше моншақ бейнеленгенін санапмыз балалар үстелдерде 5 моншақтан дөңселектер құрастырады. Оларға тағы біреуін қосулы ұсынады. Енді неше моншақ болғанын қайта санапмыз (алты).</p> <p>Тапсырма. 6 моншақты бастырып сызындар және оларды бояндар</p>	<p>Қоршаған орта</p> <p>«Атш және бұта» Міндеті: Араштың, бұташардың атауларымен таныстыру және олардың түрлерін бір-бірінен өзінше тән ерекшеліктеріне қарай (жапыралаы, жемісі, діні) айыра білуге үйрету.</p> <p>«Мен қандай найза әкелемін?» атты дидактикалық ойын ұйымдастырады. Педагог балаларға түрлі нысандардың суреті салынған картошқаларды көрсетеді. Дұрыс жауап берген балала фишка (текше) береді. Нысанның әкелетін пайдасы туралы көбірек айттып беруге тырысады. П: Араштардың қандай пайдасы бар? Б: Ыстықта сая болады, ауаны салқындатады. Жапырақтары мен жәндіктер қоректенеді. Құстар үшін де пайдалы. Оның бұтақтарына құстар ұқсалады. Күрделі сұрақ: ағашқа қарап жел соғып тұрғанын білуге бола ма? Балалар өз болжамдарын айтады. Егер бұтақтар шайқалып тұрса, жел соғып тұр деген сөз. Желдің қуатын анықтайды</p>	<p>Қоркем әлеумет</p> <p>«Жемістер жыры» Міндеті: Қоршаған орта туралы түсінікті қалыптастыру. Тілдік ойлау қабілетін дамыту. Өз ойын айта білуге, басқалардың пікірін тыңдай білуге тәрбиелеу</p> <p>Дидактикалық ойын: «Дәмді тат». Ойынның шарты: Ойынға қатысушылардың көзін кезекпен байлап, кесілген дайын жемісті аузына салады. Бала дәмді бойынша қандай жеміс екенін табады</p>
<p align="center">Үлкен үзіліс: «Күй күмбір» Әбікен Хасенов - Көксейкесті (күй)</p> <p align="center">Мақсаты: Түрліше сипаттағы музыканы сүйсіне тыңдап, тани білуге ынтасын дамыту</p>					



3 - ұйымдастырылған Іс-әрекет

<p>Қоршаған орта Қоршаған ортамен танысу «Табиғатта не өзгерді?» Міндеті: Күзде табиғатта болатын маусымдық өзгерістерді бақылап, бір-бірінен ажырату және атауларын атап көрсетуге; себеп-салдар байланысын анықтауға үйрету. Тәжірибелік-тәжірибелік жұмысқа деген қызығушылықтарын ояту, бақылау нәтижелерін салыстыру, талдау және қорытынды жасау қабілеттерін шыңдау</p> <p>«ҚАЙСЫСЫ АРТЫҚ?» дидактикалық ойыны.</p> <p>Мақсаттары: балалардың жылдың түрлі мезгілдеріне қатысты білімдерін нығайту, өз ойын нақты әрі еркін жеткізу қабілеттерін күшейту; есте сақтау қабілеттерін дамыту.</p> <p>Педагог жыл мезгілінің атауын атайды: «Күз». Содан соң жылдың әртүрлі мезгілдерінің өзіне тән белгілерін атап көрсетеді (құстар оңтүстікке ұшып кетеді; бәйшешектер гүлдейді;</p>	<p>Қоршаған орта Қоршаған ортамен танысу «Табиғатта не өзгерді?» Міндеті: Күзде табиғатта болатын маусымдық өзгерістерді бақылап, бір-бірінен ажырату және атауларын атап көрсетуге; себеп-салдар байланысын анықтауға үйрету. Тәжірибелік-тәжірибелік жұмысқа деген қызығушылықтарын ояту, бақылау нәтижелерін салыстыру, талдау және қорытынды жасау қабілеттерін шыңдау</p> <p>«ҚАЙСЫСЫ АРТЫҚ?» дидактикалық ойыны.</p> <p>Мақсаттары: балалардың жылдың түрлі мезгілдеріне қатысты білімдерін нығайту, өз ойын нақты әрі еркін жеткізу қабілеттерін күшейту; есте сақтау қабілеттерін дамыту.</p> <p>Педагог жыл мезгілінің атауын атайды: «Күз». Содан соң жылдың әртүрлі мезгілдерінің өзіне тән белгілерін атап көрсетеді (құстар оңтүстікке ұшып кетеді; бәйшешектер гүлдейді;</p>	<p>Көркем әдебиет «Жемістер жыры» Міндеті: жеміс түрлерімен таныстыру, жемістер пайдалы екенін айту, қоңіл күймен мазмұндауға үйрету</p> <p>Жемістер жыры Рза Қунаков</p> <p>Нарттай қызыл алмам бар, Мәз болады алғандар. Жазда әдемі киінем, Тілді балдай үйірем. Көктемде ерте гүлдеймін, Кешіңді білмеймін. Уылжыған өрікпін, Мен бау-баққа көрікпін</p> <p>Олең ұнады ма? – Олең не туралы? – Авторы кім? Жемістер қайда өседі? –</p>	<p>Сөйлеуді дамыту «Менің сүйікті ойыншығым» Міндеті: Сұрақтарға толық жауап беруге дағдыландыру арқылы ауызекі сөйлеуді дамыту. Ойыншықтарды бөлісіп, ұжыммен ойнауға тәрбиелеу</p> <p>Сылдырмақпен би Қолымызда сылдырмақ Сылдыр, сылдыр етеді. Аяғымыз тыпырлап, Өзі билеп кетеді. Тып, тып, тып, тып. Тыныдатып биге шық. Қолымызда сылдырмақ. Сыңыр-лата қағамыз. Сол аяқ пен оң аяқ Басуын тез табамыз. Тып, тып, тып, тып</p>	<p>Музыка «Біздің аспаптар» Міндеті: Ұлттық домбырада орындалатын күй жанрымен таныстыру</p> <p>Өн айту: «Балдырғандар әні» (Г. Жотаева) «Мен өнерлі баламын» (М. Омаров) Музыкалық-ырғақтық қимылдар: «Марш» (В. Дешевов) Билер: «Шабандоздар бийі» (ұлтаспада «Жұмыр қылыш», «Жұптасу бийі» (чех х. әуені) Музыкалық аспапта ойнау: «Еркем-ай» қазақтың халық әні (өңдеген Б. Дәлденбай)</p>	<p>Шығармашылық бейнелеу әрекеті (сурет салу, жапсыру, мүсіндеу, құрастыру) Бидей масақтары Міндеті: - Балалардың суретте қарапайым сюжеттерді жеткізі білуін жетілдіру - балалардың шығармашылық қабілетін дамыту, мүсіндеп мазмұнын бері білуді үйрету - Қағаздан таныс немесе ойдан әртүрлі бейнелерді, қатпарланып бүктелген қағаздан бірдей бірнеше пішіндерді пішіндеті заттарды ким» -- тақырыпқа, өзбетінше ойдан құрастыруға, құрастарымен бірлесіп, шығармашылықпен құрастыруға баулу</p> <p>Топтық жұмыс</p>
---	---	---	---	---	--

	ағаштардың жапырағы сарғаяды; үлпілдеген ақ қар жауады).	Алманың, өріктің дәмі қандай? – Қандай жеміс ұнайды? – Сен қай жеміс түрінің дәмін таттың? – Неліктен жемістерді жақсы көресің? – Осы жемістерден мол өнім алу үшін тынбай еңбектену керек			
--	--	--	--	--	--

Қауіпсіздік сабағы «ТӨТЕНШЕ ҚЫЗМЕТТЕРДІҢ ТЕЛЕФОН НОМІРЛЕРІ»

Сюжеттік-рольдік ойын:
 Балаларды жұптарға бөлу. Бір бала қоңырау шалушының ролін, екіншісі – тотенше қызмет операторының ролін ойнайды. Өртүрлі жағдайлар көрсетілген (өрт, адам құлап кетуі, көшеде біреу айқайлап жүр және т.б.) карточкаларды тарату. Қоңырау шалуға жаттықтыру. Ол үшін бала қажетті телефон нөмірін теріп, операторға ақпарат беруі керек. Тотенше қызметтердің телефон нөмірлерін қайталау: Ойын түрінде тотенше қызметтердің телефон нөмірлерін қайталау. Телефон нөмірлерін есте сақтау үшін әпн немесе тақпақ (рифма) ойластыру.



Пайдалы сілтемелер:
<https://orken-instituty.kz/ru/telefony-goryachih-linij>
<https://orken-instituty.kz/ru/dashboard/epsp-material/poleznye-materialy-epsp>
https://www.youtube.com/watch?v=HBgZoMfOeIE&list=P LA5eCSY2FeoQFtm Gao7lWQuIA-hK_6ODD&index=12

4 - ұйымдастырылған іс-әрекет

<p>Дене тәрбиесі» Күшті, батыл және үлкен болмайың!</p> <p>Міндеті: -Апта қарап 3-4 метр қиықтыққа жылжу арқылы секіру</p> <p>Күтілетін нәтижелер: Үстінде толтырылған доптарды аттап, тепе-теңдік сақтап жүруді, бір бүйірімен екі аяқпен арқаннан секірді, бір-бірінен бес метр арақашықтықта қойылған заттар арасымен допты домалатып жүруді.</p> <p>Үсінеді: таықты дұрыс ұстау керектігін, допты сауесқатарымен күшке салмай төменнен жоғарыға қарай қалай итеру керектігін, кетелдердің он және сол жағынан қалай айналып өту керектігін.</p> <p>Қолданылды: бір бүйірімен екі аяқпен арқаннан секіруге жаттықтыру және ширақ итерілу дағдыларын және орындық үстінде тепе-теңдік сақтап жүруді «Секіргіштер».</p> <p>Екі тізбекке қайта сипи құрады.</p> <p>Бірінші ойыншы бір орынан ұзындыққа секіреді. Екінші ойыншы</p>	<p>Музыка Күті жанбыр</p> <p>Міндеті: Музыкалық шығарма өзінің қатынасын білдіру, әлпін шаттық күйін қонды жеткізіп, жетілді, ширақ дауыспен шумқарының соның жұмсартып айту</p> <p>Күтілетін нәтижелер: Жасайды: шығарманың дабыстауын тембрі бойынша ажыратады, әлгерді орындайды.</p> <p>Үсінеді: музыка өзгерген кезде ойын қимылдан да өзгеруді.</p> <p>Қолданылды: мәнерлі қимылдарды орындайды, ойынға қатысады, көпшілікпен бірге ойнайды.</p> <p>Музыка тыңдау: «Жанбыр шақыру (Д. Ботбаев) Өн айту: «Жау, жау, жанбыр» (К. Дүйсеев) «Күзгі әуен» (А. Досмағанбет) Музыкалық-ырғақтық қимылдар: «Қонды балалар» лентва халық әуені (опет. Т. Ломона) Ылгер: «Қонды қолпанғарлар» биі (педагогтің таңдауы бойынша) Орындар: хорозкоктар: «Күн мен жанбыр» ойыны</p>	<p>Дене тәрбиесі Біз – болашақ әскерміз!</p> <p>Міндеті: Тепе-теңдікті сақтау; заттардан аттап жүру, шектелген жазықтықтың үстінде қосалық қаламмен, аяқтың ұшымен жүру</p> <p>Күтілетін нәтижелер: Жасайды: допты бір-біріне дақтырып, оны екі қолмен қағып алады, гимнастикалық орындық үстінде білеті мен тізбесіне танып еңбектеуді, басқа қашық қойып бүйірімен және қолды бесте қойып жүруді.</p> <p>Үсінеді: тепе-теңдіктерін сақтап жүруге жаттықтыру кезінде дене бітімін дұрыс ұстау керектігін.</p> <p>Қолданылды: басына қашық қойып, арқан үстімен бір бүйірімен динамиканык тепе-теңдіктерін сақтап жүруге жаттықтыру, дене бітімін дұрыс ұстау дақтырып, кенестікте бағдарлай білу шеберліктерін (машықтарын).</p>	<p>Дене тәрбиесі Біз – болашақ әскерміз!</p> <p>Міндеті: Тепе-теңдікті сақтау; заттардан аттап жүру, шектелген жазықтықтың үстінде қосалық қаламмен, аяқтың ұшымен жүру</p> <p>Күтілетін нәтижелер: Жасайды: допты бір-біріне дақтырып, оны екі қолмен қағып алады, гимнастикалық орындық үстінде білеті мен тізбесіне танып еңбектеуді, басқа қашық қойып бүйірімен және қолды бесте қойып жүруді.</p> <p>Үсінеді: тепе-теңдіктерін сақтап жүруге жаттықтыру кезінде дене бітімін дұрыс ұстау керектігін.</p> <p>Қолданылды: басына қашық қойып, арқан үстімен бір бүйірімен динамиканык тепе-теңдіктерін сақтап жүруге жаттықтыру, дене бітімін дұрыс ұстау дақтырып, кенестікте бағдарлай білу шеберліктерін (машықтарын).</p>	<p>Қазақ тілі «Менің сүйікті ойыншытым»</p> <p>Міндеті: Сұрақтарға толық жауап беруге дағдыландыру арқылы ауызекі сөйлеулерін дамыту. Ойыншықтарды бөлісіп, ұжыммен ойнауға тәрбиелеу</p> <p>Ойын «Қы жылдам?».</p> <p>Педагог екі бағала тапсырма береді, олар жаылдам сол тапсырманы орындаулары керек.</p> <p>Мысалы ретінде, кішкентай аю ойыншығын әкел. Үлкен, жұмсақ қон ойыншығын әкел. Сауле балаларға сұрақ қояды: Ойыншықтармен қалай ойнау керек? Балалар өз ойларын айтады. Педагог шартын мәтін құрайды. Біздің топта ойыншықтарымыз көп. Ойыншықтар ойын бұрышында тұрады. Ойыншықтарды жинау керек. Тап-таза ұстау керек. Оларды жуу керек. Ойыншықтарды сындырмай, дақтырмай ойнау керек</p>	<p>Дене шынықтыру «Қалай спортшы болуға болады?»</p> <p>Міндеті: алақан мен тізбеге таянып, гимнастикалық орындық үстінде еңбектеу, сапты бұзбай және бағыттарын сақтап, қайта сап түзеп жүру машықтарын арттыру</p> <p>Зейіндерін жаттықтыру. (5 рет) Қимыл-қозғалыс ойыны: «Кім зейінді?». Ойынның шартын түсіндіреді. Капитанның артынан төрт тізбекке тұру. Спорт түрлеріне байланысты төрт командаға бөлінеді (балалардың қалауы бойынша). Капитандардың қолдарында доп болады (төрт капитан – төрт түсті доп). Балалар зал бойынша жүгіріп жүріп, белгі берілгенде тізбекке келіп тұрады. Соған сон көздерін жұмады, осы кезде капитандар орындарын стырады. Белгі бойынша өз капитандарын жылдам табулары және капитандар артына бір тізбекке тұрулары тиіс немесе мағлас құрып отырады, өкшесмен отырады</p>
---	---	---	---	--	---

	<p>сол жерден әрі қарай дәл солай секіреді. Сөйтіп барлық ойыншылар секіріп болған соң, қашықтықтарын салыстырады.</p> <p>Команданың барлық ойыншылары бір орыннан ұзындыққа секіреді. Барлығы секірген соң жүргізуші әр команданың секіру қашықтықтарын қосып, ұзаққа секірген команданы анықтайды. Сөйтіп, олар жеңіске жетеді</p>				
Серуенге дайындық	<p>Киімдерді реттілікті сақтап дұрыс киінуге үйрету.</p> <p>Өз-өзінеқызмет ету</p>	<p>Киімдерді реттілікті сақтап дұрыс киінуге үйрету.</p> <p>Өз-өзінеқызмет ету</p>	<p>Киімдерді реттілікті сақтап дұрыс киінуге үйрету.</p> <p>Өз-өзінеқызмет ету</p>	<p>Киімдерді реттілікті сақтап дұрыс киінуге үйрету.</p> <p>Өз-өзінеқызмет ету</p>	<p>Киімдерді реттілікті сақтап дұрыс киінуге үйрету.</p> <p>Өз-өзінеқызмет ету</p>

Серуен	<p>Бақылау: Ауа-райын бақылау.</p> <p>Мақсаты: Ауа-райын бақылай отырып, күз мезгілінің өзіне тән ерекшеліктерін көрсете сипаттау.</p> <p>Еңбек: « Таза алаң » .</p> <p>Мақсаты: Аула сипырушыға көмектесу. Тазалыққа, кішіпейілдікке үйрету. Үлкендердің еңбегін қадірлей білуге тәрбиелеу.</p>	<p>Бақылау: Күзгі жапырақтарды бақылау.</p> <p>Мақсаты: Мезгілге байланысты жапырақ түстерінің өзгеруін қалағалау.</p> <p>Еңбек: Жапырақтардан гүл шоғын жасау</p> <p>Мақсаты: Қол икемділігін дамыта отырып, әсемділікті, әдемілікті сезіне білуге талпындыру.</p> <p>Жеке жұмыс: « Күзгі</p>	<p>Бақылау: Алтын күзді бақылау.</p> <p>Мақсаты: Күзгі алаңның назар аударып, күздің алғашқы белгілерін анықтау. Қай ағаштың жапырақтары ерте өзгеріске ұшырайтынын, түрін, түсін ажырату.</p> <p>Қуандырып біздерді, Мерекелі күз келді Кел жемісті алтын күз Кемелденсін халқымыз.</p> <p>Қимылдық ойын: « Жылғадап қарғын өтеміз » , « Қоян мен</p>	<p>Бақылау: Жәндіктерді бақылау.</p> <p>Мақсаты: Күзде жәндіктер қысқа қалай дайындалады? Мінекей, құмырсқаларды қараңдаршы, өз азықтарын жинап еңбектеліп жатыр.</p> <p>« Қыстың қамын жаз ойла » .</p> <p>Еңбек: Біздің алаң.</p> <p>Мақсаты: Ауладағы жапырақтарды жинау. Балалардың еңбекке ынтасын арттырып, өздігінен еңбек ете білуге үйрету.</p> <p>Жеке жұмыс: Тыйым сөздерді</p>	<p>Бақылау: Күнді бақылау.</p> <p>Мақсаты: Күн көзінің жарығын күннен тараған сәулелер (жарық) оның бүкіл табиғат үшін пайдалы да қажеттілігін ашу.</p> <p>Қимылдық ойын: « Таяқпадан аттан өте » , « Қуаласпақ »</p> <p>Мақсаты: Жылдамдыққа, ептілікке баулу.</p> <p>Еңбек: Гүл шоғы.</p> <p>Мақсаты: Алаңның</p>
---------------	--	---	--	---	--

	<p>Жеке жұмыс: Е.Өтетілеуов « Күшік » . Мақсаты: Ү дыбысының айтылуына жаттықтыру. Тапқыты мәнерлеп айтуға үйрету. Е.Өтетілеуов. « Күшік » . Үреді үйшікте Аулада күшіктер Біреуі оның қап-қара. Біреуі сары ала Біреуі қардай ақ Біреуі сұр жолақ Бәрібір, бәрінің жұмысы біреу-ақ: Үреді абалап Ойын: « Қасқыр мен қаздар » . Мақсаты: Топ болып ойнауға, рөлдерді бөліп ойнауға қалыптастыру. Қимылдық ойын: « Тымпи-тымпи » . Мақсаты: Топ болып ойнауға, рөлдерді бөліп ойнауға қалыптастыру. Ойын барысы: Тымпи-тымпи ойынын бастаушы доңгеленіп отырған ортасына шығып: « Тым-тырыс, тымпи-тымпи » - дейді. Осы сәтте қалған адамдар үндемеуге тиіс. Ортаға шыққан адам әр түрлі әзіл, сықақ, қызықты әңгімелер айтып отырғандарды күлдіруге тырысады. Белгілі уақытқа дейін өзінің осындай « өнерімен » ешкімді күлдірте алмаса, жеке адамның жанына барып, соны күлдіруге күш салады. Әзіл-сықақтары әлсіз, әсерсіз болса, аузы-мұрнын қисайтып, түрлі қолайсыз</p>	<p>жапырақ » тақнақ Қыстың жақын қалғанын, Жапырақтар сезгендей. Желмен ұшып барады. Жерге қонып үлгермей Мақсаты: Балалардың тілдерін дамыту арқылы, сөздік қорын дамыту. Ойын: « Аю жүрген орманда » . Мақсаты: Қимыл қозғалысын дамыту Қимылдық ойын: « Монаданак » . Ойын барысы: Монаданак ойыны бойынша белдік-белбеу әйтпесе орамалды шиыршықтап алып доңгелене отырады. Ортаға біреу шығады. Отырғандар тізерлеп: « Өне кетті монданак, міне кетті монданак » . - деп әндетіп, орталағы бала сырт айнала бергенде, оны соғып қалып, орамалын қайтадан жасыра қояды. Оны жасыра алмаған ойыншы ортаға шығады. Балалардың өз бетімен ойнауы: 1. Орта доп 2. Өткеншек табу 3. Қуаласпақ Тренинг: « Бір шаңырақ астында » . (Экология мәдениеті) Іркін ойындар: балалардың қалауы бойынша</p>	<p>қасқыр » . Мақсаты: Ептілікке, жылдамдыққа бірлесіп ойнауға үйрету. Еңбек: « Таза алаң » Мақсаты: Ойын алаңындағы ағаш бұтақтарын жинау. Балаларды еңбек сүйгіштікке тәрбиелеу. Бастаған ісін аяғына дейін тиянақты орындауға үйрету. Жеке жұмыс: « Отбасы мүшелері » Мақсаты: Отбасы мүшелерін дұрыс атай білуге үйрету. Қимылдық ойын: « Көрші » . Мақсаты: Балалардың ептілікке, сезімталдық, кеністікті бағдарлай білуге үйрете отырып, батылдық сияқты қабілеттерін одан әрі дамыту. Шапшаң қимылдан, жылдам жүгіруге үйрету. Ойын барысы: Балалар екі-екіден қол ұстасып, бірінің артына бірі тұрады. Олардың алдынан 3-8 метр жерден сызық жүргізіледі. Ол сызықтың бойында торуылшы бір бала тұрады. Тәрбиенің белгісімен ең артында тұрған бала, балалар тобының екі жағымен жүгірген бойы сызықтан өтіп қайтадан қол ұстасуы керек. Егер ұстап ала, қолынан жетекпен әкеліп, топтың алдына келіп тұрады. Ал қалған біреуі торуылшы болып, сызықтың үстінде қалады. Балалар жүгіріп келе жатқанда торуылшы оларға арқасын беріп, теріс қарап тұрады. Ортасында тұрған қасқыр қуып береді. Қолға түскен балалар ойыннан шығып қалып, келесі ойынға кіреді. Қасқырларды ұсталып қалған балалардың арасынан</p>	<p>жаттату. Мақсаты: « Суга түкірме », « Нанды баспа » . « Дастархан басында кекірге » т.б сөздердің мағынасын айтып түсіндіру. Қимылдық ойын: « Итеріспек » Ойын барысы: Ойын көгалда өткізіледі, үлкен шеңбер сызылады. ортаға екі ойыншы шығады. Егер бір аяқпен секіріп жүріп, екі баланың біреуі екінші аяғын жерге тигізбестен қарсыласын шеңберден итеріп шығарса жеңгені. Аяғын жерге тигізіп алса, жеңілгені. Ойын жалғаса береді. Балалардың өз бетімен ойнауы: 1. Тығылспақ. 2. Тартқышқа тартылу. 3. Допты қуалау. (Экология мәдениеті)</p>	<p>жапырақтарды жинап, олардан әлемі гүл шоғын жасау. Жеке жұмыс: Е.Өтетілеуұлы. « Бағдаршам » Мақсаты: Бағдаршаммен таныстыру. Жолда жүру ережелерін түсіндіру. Е.Өтетілеуұлы « Бағдаршам » Сақта қоше тәртібін Бағдаршамның ал « тілін » Біліп алдым мен де: Жасыл жанса, демде Алға кетем лезде. Сары жанса, сабыр Сактай тұрам әзір. Жанса қызыл шоктай, Қаламын кілт тоқтай. Қимылдық ойын: « Үрпек төбет » Мақсаты: Тез жүгіре білуге үйрету, жылдамдыққа, батылдыққа тәрбиелеу. Ойын барысы: Балалардың біреуі төбетті бейнелейді; ол ортала отырады. Қалған балалар оған жай ғана жақындай түседі, ал тәрбиені осы кезде білмей дейді: Алдыңғы екі аяққа басын сұғып, Өлекей жалбыр төбет жатыр сұдық, Белгісіз жатқаны ұйықтап, яки қалып, Момақан, сырт пішіні жуас салғырт Ояталық жақындап барайық та. Кайгер екен содан сон-қарайық та. Төбет орынан ұшып тұрып үре бастайды. Балалар қама жөнеледі. Төбет оларды қуа жөнеледі. Балалардың бірі жан-жаққа қашып тығылады. Төбет</p>
--	---	--	--	---	--

	<p>Кимділер жасап күлдіруге әрекет етеді. Оны естге әлі ойыншы үн шығармауға, ортадағы адамның сұрағын жауап бермеуге тырысады. Ал, сойлеп , күліп қойса айтылғар саналады. Айыбы үшін өлең айтып би билейді. Айбын отегеннен кейін ол ортаға шығып, ойында басқарын кетеді.</p> <p>Бағалардың өз бетінен ойнауы: 1. Әткеншек тебу. 2. Донта құалау . Тренинг: « Біз бірлесіміз » . (Экология мәдениеті) Еркін ойындар: бағалардың қалауы бойынша</p>		<p>сыйлайды. Дербес ойындар. Тренинг: « Біз тауғыз » (Экология мәдениеті) Еркін ойындар: бағалардың қалауы бойынша</p>		<p>кайтадан ортаға олардың ойын жана бастаушымен қайта басталады. Бағалардың өз бетінен ойнауы: 1. Төбешіктен-төбешікке секір. 2. Күн мен түн Тренинг: « Күн шуағы » . (Экология мәдениеті) Еркін ойындар: бағалардың қалауы бойынша</p>
<p>Сәруменен ораду</p>	<p>Кімдерін ретімен шешу.</p>	<p>Өз-өзіне қызмет ету</p>			
<p>Бағалармен жеке жұмыс</p>	<p>Жесе жұмыс Әлгіме құрастыру Мақсаты: драматикалық құрылымды және үйлесімді сойлеуді қалыптастыру. Қарым-қатынас дағдылары: Ахметжан Аудым Нұржанқызы</p>	<p>Жесе жұмыс «Шанафрақ» кимылды ойыны Мақсаты: қозғалыстарды үйлестіруді, реакциялардың жылдамдығын дамыту Физикалық дағдылар Судетугіла Жасмин Наурызбайқылы</p>	<p>Жесе жұмыс «Алдымен не, соған кейін не болады?» диалогы Мақсаты: себеп-салдарлық байланыстарды болып көрсету, қоршаған әлемдегі өсімдіктердің маңыздылығын түсіндіру кабілетін дамыту Әлеуметтік-эмоционалды дағдылар (Ране Дастан Тапталұлы)</p>	<p>Жесе жұмыс «Корпінді ата» дидактикалық ойыны Мақсаты: сандар туралы білімді, олардың сандық қатардағы орын бекіту Танымдық және зияткерлік дағдылар (Алтай Айгерсе)</p>	<p>Жесе жұмыс «Қып ая да, жапысар» дидактикалық ойыны Мақсаты: қайшымен жұмыс істеудің техникалық дағдыларын бекіту, ашпайқашы элементтерін қарапайым орналастыру мүмкіндігі Шығармашылық дағдылар, керт ету қызметі (Қайрат Айгерім Жамбылқылы)</p>
<p>Бағалардың дербес әрекеті (аз кимылды, үстел үсті ойындары , бейнесу әректі, кітаптарды қарау және бағалар)</p>	<p>«Ұлттық ойын- Ұлт қатынасы» Сақина жасыру Ойында отқуші және сақина жасырушы бала бөлінеді. Қаптан ойыншылар жерге отырып тәлімгерінің үстіне аяқсақиналарын жапды. Бастаушы жүзден соңғы арбір ойыншының аяқсақина сағысымен бала аяқсақын жаба қояды. Бастаушы бір баланың аяқсақина сағына салысқан.</p>	<p>«Ұлттық ойын- Ұлт қазынасы» Белбеу соқ Ойыншылар екі-екі ген жұптап шеңбер жасап тұрады. Бір белбеуді алып екінің бірі құлаға тие. Қаптан жүрсе бала шеңбердегі жұптап тұрған екі баланың аяқсақина кейін тұрады. Артық қалған үшінші бала қаша</p>	<p>«Ұлттық ойын- Ұлт қазынасы» Арқан тую. Бағалар шеңбер жасап тұрады. Қаптан арқаны бар жүргізуші топ арқасынан шығып да-ойын бастайды -ден жұмыстады. Соған соң арқанын түйнемен аяқсақын ұстап шеңбер бойымен айналады, арқаны</p>	<p>«Ұлттық ойын- Ұлт қазынасы» Күн мен түн Бұл ойын алаңда ойналады. Алаң ортасында қолмен сыздық сызылды да, оған қарама-қарсы екі жағынан әрбір бір метр сайын тағы екі сыздық сызылды. Ойыншылар сапы жағынан бірден екі топқа бөлінеді. Топтың бірде «күн»</p>	

<p>Балалардың үйге қайтуы</p>	<p>Өнер елі 15 минут</p>	<p>ойыншылардың біреуінен «Сәкина кімде?» деп сұрайды. Ол сақинаның кімде екенін білсе сол баламен орнын ауыстырады. Ал білмесе ол өз өнерін көрсетеді. Ойын басқарушы ойынды осылай жалғастыра береді</p>	<p>жөнеледі, ойыншы оны қуып жетіп бөлбеумен солда да, оңда да бір жұптың алдына тұра қалады. Оның орнына келесі ойыншы шығатын, ойынды жалғастыра береді. Бөлбеу ең соңында кімде қалса сол ойыншы жеңілдіке ұшырайды да өз өнерін көрсетеді.</p>	<p>Балалардың аяқтарының астынан жібереді, балалар арқан үстімен секіріп тұрады. Кімде-кімнің аяғына арқан ілінді, секіре алмай қалса ол бала ойынды тоқтатып өнер көрсетеді, тақпек өткен айтады немесе бйлеп береді. Ойын осылай жалғаса береді.</p>	<p>тас салынады. Солан екі топтан екі саймекер шығатын, сымдыққа келіп қатарласып тұрады. Бастаушының белгісі бойынша шыбық аттарын куйыптығып, паба жонесі. Сол беттерімен алгі шұнықырта тжетіп қол соғып жібереді де, тасты іліп алып, әрі қарай шауып кете барады, шұнықыр тұсында бөтелуге болайды. Ұпай ар саймекердің іліп алған тастарының санына қарай есептеледі. Қай топ көп ұпай жинаса, сол топ жеңеді</p>	<p>екішінісіне "түн" деп ат қойылады. Ойын жүргізуші топтың бірінші атын атайды. Мәселен: ойын жүргізуші "түн" деп дауыстап, "түн" деп дауыстап, ойыншыларды мәрсе сызығына дейін қуып барады. Ойынның мақсаты қарсылықтар тобынан көп адам ұстау</p>
<p>Үйдегі жағдайда баланың өзіне - өзі қызмет етудің алғы шарттарына үйрете беріңіз: жұмыс, қолдан сүрту, шешіну, өз бетімен тамықтау, тамақ ішкенде қасықты пайдалану, торшоққа сұрашу. Кімдері міндетті түрде өзіне ыңғайлы болуы шарт: шалбар не болмаса шорты замансыз, белдеушесіз.</p>		<p>Мақсегіңі: <i>Асаба</i></p>				