



Тәрбиелеу-білім беру процесінің циклограммасы

Білім беру ұйымы Нұра ЖББМ

Мектепалды 0-сыныбы

Балалардың жасы 5 жас

Жоспардың құрылу кезеңі 1-апта 01-05 қыркүйек, 01 - 05 қыркүйек 2025-2026 оқу жылы

«Адал азамат» біртұтас тәрбие «Тәуелсіздік және Отаншылдық» айы


Апта дәйексөздері- «Ел-жұртымның бақыты аталатын, сөнбесін мәңгі сенің, Отан, атың!»

Күн тәртібі	Дүйсенбі 01.09	Сейсенбі 02.09	Сәрсенбі 03.09	Бейсенбі 04.09	Жұма 05.09
Балаларды қабылдау	Мұғалімнің балалармен қарым-қатынасы: отбасы дәстүрлері туралы жеке әңгімелесу, қарым-қатынас және көтеріңкі көңіл-күй орнатуға ойындар ұйымдастыру. Жағымды жағдай орнату				
Ата-аналармен немесе баланың басқа заңды өкілдерімен кеңес, әңгімелесу	Өнегелі 15 минут-ата-анаға бала денсаулығы, мінез-құлық туралы кеңес беру				
	Ата-аналармен әңгіме: Балалардың тазалығы жөнінде кеңес беру				
Балалардың дербес әрекеті (аз қимылды ойындар, үстел үсті ойындары, бейнелеу іс- әрекеті, кітаптарды қарау және басқалар)	«Менің Қазақстаным» Гимн орындау Мақсаты: рухани-патриоттық сезімге тәрбиелеу	«Ұлттық ойын-ұлт қазынасы» Тақия тастамақ Мақсаты: Балаларды жалықтырмай ойын ережесін сақтап, жылдамдыққа, шапшаңдыққа, ұйымшылдыққа баулу. Сөздік қорларын молайту. Шарты: Ойын кезінде ойын ережелерін бұзбау. Тақия тасталғанда көзді жұмып отыру керек, қарауға болмайды. Итеруге, күш көрсетулерге жол берілмейді. Ал, егер бала орнына тұрмай ұсталса немесе тақияны өзінде екенін сезбеген жағдайда, айыбы ретінде өз өнерін көрсетеді.			
Ертеңгілік жаттығу жаттығу	Таңғы жаттығу кешені № 3				
Ұйымдастырылған іс-әрекетке дайындық	Адалдық әліппесі «Ата-аналарға қамқорлық жасау» Ойын мақсаты: елгезектікке, ата-аналарға қамқорлық көрсетуге тәрбиелеу. Балалар бірнеше қадам қашықтықта педагогке қарама-қарсы тұрады. Педагог кезекпен балаларға допты лақтырып, мынадай жағдайларда қалай қамқорлық жасауға болатынын сұрайды: - аяқ ауырып қалды;	Адалдық әліппесі «Кім жауапкершілік танытты» Ойынның мақсаты: жауапкершілікке, қайырымдылыққа тәрбиелеу. Балалар бірнеше қадам қашықтықта тәрбиешіге қарама-қарсы тұрады. 16 Тәрбиеші балаларға кезек-кезек доп лақтырып, мына жағдайда адам жауапкершілік танытты ма деп сұрайды: - әкесі баласымен бірге циркке баратыны туралы уәдесін ұмытып.	Адалдық әліппесі «Қамқорлық гүлі» Ойынның мақсаты: мейрімділікке, ата-аналарға қамқорлық көрсетуге тәрбиелеу. Педагог балалардан анасы үшін жасай алатын бес істі атауды сұрайды. Балаларға анасына бес		

	<p>- анаң жұмыстан шаршап келді; - анаңның көңіл-күйі жок; - анаңның шаруасы көп; - әкесінің жұмысында қолайсыздықтар болды. Ата-аналарға қалай көмектесуге болатынын ойлап тапқан бала алға бір қадам жасайды, бірінші болып тәрбиешіге жеткен бала жеңімпаз болады. Ойын соңында педагог балалардан өмірлік жағдайда өздері айтқандай әрекет етуді айтады.</p>	<p>достарымен балық аулауға кетті; - анасы шаршағанына карамастан қызына қуыршақ театрына ойыншық тігуге көмектесті; - ағасы серуендеуге кетіп, кішкентай қарындасын жалғыз қалдырды; - балалар саяжайға кетіп, мысыққа тамақ қалдыруды ұмытып кетті; - күн сайын қыз бала бөлмедегі өсімдіктерді суару үшін ерте тұрады; - теңізге барар алдында әкесі ұлына жүзуді үйретті. Егер допты ұстап алған ойыншының пікірімен балалардың көпшілігі келіссе, ол ана бір қадам жасайды. Егер қалған қатысушылар оның пікірімен келіспесе, ойыншы орнында қалады және балаларға бұл мәселені талқылау ұсынылады</p>	<p>жапырақшасы бар «Қамқорлық гүлін» салу ұсынылады. Сурет салып болғаннан кейін педагог балаларға өздері ойлаған істерін жасап, анасына «Қамқорлық гүлін» сыйлауды ұсынады.</p>		
<p>Кестеге сәйкес ҮІӘ</p>	<p>1 - ұйымдастырылған іс-әрекет</p>				
	<p>Сауат ашу негіздері «Дыбыс пен сөз» Міндеті: -дыбыс терминдері туралы бастапқы түсініктерін қалыптастыру Дидактикалық ойын: «Дауысынан таны» Ойын шарты: балалар шеңбер болып тұрады, бастаушы санамақ санау арқылы бір баланы ортаға шығарып, көзін байлайды. Санамақ арқылы келесі баланы шығарады, ол көзі байлаулы тұрған баланың атын айтады. Ойын осылай жалғаса береді. Педагог саусак бұлшық еттеріне арналған жаттығу жасатады. Сынғыр, сынғыр сырғалар</p>	<p>2.Математика негіздері «Біреу – көп» Міндеті:-«біреу» және «көп» («бірнеше») терминдерін енгізу. Есте сақтау, сөйлеу, назар аудару дағдыларын дамыту\ Сендер ойыншықтар дүкеніне барғанды жақсы көресіңдер ме? -Қандай ойыншықтарды ұнатасындар? -Үйде қандай ойыншықтарың бар? Балалар ойыншықтар туралы сұрақтарға</p>	<p>Сауат ашу негіздері «Сөз» Міндеті:-: Баланың сөз туралы түсініктерін қалыптастыр Дидактикалық ойын: «Сөз айт, тез айт» Ойын шарты: доппен орындалады. Балалар бір-біріне доп лақтырып, «А» дыбысынан басталатын сөздерді айтады. Педагог балаларға саусак бұлшық еттерін дамыту жаттығуын жасатады. Басбармағым бастап берді, Саусактарым ән сап берді, Шылдыр шүмек шылдырлады, Кіші бөбек былдырлады.</p>	<p>Сауат ашу негіздері «Сөз» Міндеті:-: Баланың сөз туралы түсініктерін қалыптастыр Дидактикалық ойын: «Сөз айт, тез айт» Ойын шарты: доппен орындалады. Балалар бір-біріне доп лақтырып, «А» дыбысынан басталатын сөздерді айтады. Педагог балаларға саусак бұлшық еттерін дамыту жаттығуын жасатады. Басбармағым бастап берді, Саусактарым ән сап берді, Шылдыр шүмек шылдырлады, Кіші бөбек былдырлады.</p>	<p>Математика негіздері «Заттардың ортақ қасиеті бойынша топқа біріктіру» Міндеті: - балаларға заттар тобының (жиынының) жалпы қасиетін табуы, қандай да бір қасиеті үлкен»,«кішкентай»), тиесілілігі бойынша топқа біріктіруді үйрету Балаларға мынадай жаттығуларды ұсынады: Когоністерге, жемістерге, тәттілерге бөлуді ұсынады. Заттар тобын бір сөзбен атайды. «Қарбыз қандай топқа жатады?» деген сұраққа жауап беруге киналады. «Көп» және «бірнеше»терминдерін</p>


	Құлағымда сыңғырлар. Оң қолымда білезік, Сол қолымда білезік, Санап көрші, кәнеки, 1, 2, 3 – бір, екі, үш, Демаламыз жинап күш.	жауап береді Одан кейін қарындаштармен (таяқшалармен, текшелермен және басқа да заттармен) практикалық жұмыс жүргізу Әрбір үстелге көп қарындаштардан (таяқшалар және басқалары) қояды. Үстелдің үстінде қанша қарындаш бар? (Көп).			қолданады. Саны бойынша салыстырады: жемістер көп, ал қарбыз біреу. Көгөністер көп, ал қарбыз біреу және т.с.с
--	---	--	--	--	--


«Үнемді тұтыну»- Мақсаты: Оқушылардың үнем туралы түсініктерін кеңейту, Ой - өрістерін, тілдік қорын дамыту, Үнемдей білуге ұқыптылыққа тәрбиелеу

<p>Көрініс Экономикалық есеп: Бірде Қайраттың анасы үйге реңжіп келіп. «Біз электр энергиясын көп жұмсаймыз. Сондықтан шығынымыз өсіп жатыр. Не істейміз?»,- деді. Әкем: «үнемдейміз. Бөлмеден шығарда жарықты сөндіріп жүруден бастаймыз. Ал саған Қайрат арнайы өтініш: теледидарды қызықты және пайдалы бағдарламалар болған кезде ғана көр. Оны көрші бөлмеде ұйықтап жатқанда қосып қоюдың қажеті жоқ!»,- деді. Бір айдан соң кезекті төлем жасалғанда, Қайраттың анасы электр энергиясының көрсеткіші азайғанын хабарлады</p>	
--	---

2 - ұйымдастырылған іс-әрекет

<p>Сөйлеуді дамыту «Мектептегі алғашқы күн». Міндеті: -«Б» – «П» дыбыстарының ұқсастығын түсіндіру: Балаларды әңгімені жалғастырып айтуға үйрету</p>	<p>Қазақ тілі «Менің мектебім» Міндеті: Балаларды әңгімені жалғастырып айтуға үйрету</p>	<p>Математика негіздері «Заттардың ортақ қасиеті бойынша топқа біріктіру» Міндеті: - балаларға заттар тобының (жиынының) жалпы қасиетін табуы, қандай да бір қасиеті үлкен», «кішкентай»).</p>	<p>Қоршаған әлем Заттардың адам өміріндегі маңызы. Не неден жасалады? Міндеті: - Балаларға заттардың белгілері мен ерекшеліктері туралы білім беру. Қандай материалдан заттардың жасалатыны, және олардың сапасы жайлы</p>	<p>Көркем әдебиет «Кішкентай бағбан» (әңгімелеу) Міндеті - Шығарма мазмұнын сюжеттің бірізділігін сақтай отырып, эмоциямен, қисынды қайталап айтып беру</p>
--	--	--	--	---



	<p>Шаттық шеңбер;</p>  <p>Ақпыз, кара сарымыз Агайынбыз бәріміз.</p> <p>Ба-ба-ба – бала. Бо-бо-бо – бота Бө-бө-бө – бөрік. Табыл – дабыл. Бака – бақбак</p> <p>«П» дыбысының буын ішінде кездесетін сөздерге мысал келтірелі: Па-па-па – парта. Жа-па-лак – жал-пак. Па-рак – жа-пы-рак</p>	<p>Дидактикалық ойын: «Танысу». Көбелек әдісі арқылы Балалар аттарын айтып, қуыршақпен танысады. – Сенің атың кім? – Менің атым – Рома. – Менің атым – Вика. – Менің атым – Арлан</p> <p>Дидактикалық ойын: «Тыңда, көрсет, кайтала». (Балалардың есте сақтау қабілеттерін жетілдіру, тілдерін дамыту, кима суреттермен жұмыс). – Мынау кім? – Мынау – қыз. – Қыз қайда келді? – Қыз мектепке келді</p>	<p>тиесілілігі бойынша топқа біріктіруді үйрету</p> <p>Балаларға мынадай жаттығуларды ұсынады:</p> <p>Көгөністерге, жемістерге, тәттілерге болуді ұсынады. Заттар тобын бір сөзбен атайды.</p> <p>«Қарбыз қандай топқа жатады?» деген сұраққа жауап беруге киналады. «Көп» және</p> <p>«бірнеше»терминдерін колданады. Саны бойынша салыстырады: жемістер көп, ал қарбыз біреу. Көгөністер көп, ал қарбыз біреу және т.с.с</p>	<p>түсініктерін кеңейту.</p> <p>«Айналар» ойыны.</p> <p>Шарты: жүргізуші сайланады, қалған балалар «айна» болады. Жүргізуші айна сататын «дүкенге» кіргендей болады. Жан-жағына қарап, таңданып, қандай қимыл жасаса, «айналар» сол қимылды қайталайды</p>	<p>- Суретте жылдың қай мезгілі бейнеленген? -Балалар қайда жүр? -Олар не істеп жатыр? Суреттегі жемістер мен көгөністерді ата. 2. Сәйкес суреттерді сызып қос. Қай сурет тақырыпқа сай келеді? 3. Мақалды жаттап ал. Еңбекпенен тапқаның – Шекер-балдан татқаның</p>
<p>Үлкен үзіліс: «Күй құмбірі» Көңіл күй Назар Смағұл Мақсаты: Түрліше сипаттағы музыканы сүйсіне тыңдап, тани білуге ынтасын дамыту.</p>					



3 - ұйымдастырылған іс-әрекет

	<p>1. Қоршаған орта Тақырыбы «Бізді не қоршап тұр?»</p> <p>Міндеті: Балаларды «жансыз табиғат» түсінігімен таныстыру, жансыз табиғаттағы адам қолымен жасалған заттарды айыра білуге үйрету.</p> <p>Педагог «Тағы не істейді?» деген ойын ойнауға шақырады. Ойын тәртібі бойынша балалар заттың іс-әрекеттерін немесе қасиетін атап көрсетуі тиіс.</p> <p>Балалардың жауаптары: Дәурен: Үйрек суда жүзе алады, тағы не істейді? Сүгір: Сүңгіді, жерде жүреді, ұшады, барылдайды. Д: Мысық тышқан аулайды, одан басқа тағы не істей алады? С: Бетін сипалайды, пысылдайды, мияулайды, серуендейді, ұйықтағанды</p>	<p>Көркем әдебиет</p> <p>«Күз жомарт»</p> <p>Міндеті: балаларды күз мезгілімен таныстыру, күзде көкөніс, жемістерді көп беретінін түсіндіру»</p> <p>Дидактикалық ойын: «Кімде не бар?»</p> <p>Ойын шарты: Бір бала қолына жасырған затты сипаттайды. Сипатталған затты қалай балалар табу керек.</p> <p>Педагог:</p> <p>Балалар, сендер дүкенге барғанда әртүрлі заттарды, жаңа айтқан жемістер мен көгөністерді көресіңдер. Сол заттарды сатып алуға болады. Ал сатып ала</p>	<p>Сөйлеуді дамыту</p> <p>«Менің досым»</p> <p>Міндеті: - Жалпылама сөздерді дидактикалық ойын барысында түсіндіріп, үйрету.</p> <p>Ұнтаспадан Б. Самединаның орындауында «Достар, достар» әні тыңдатылады</p> <p>Педагог балаларға «Адал дос» деген әңгіме оқып береді</p> <p>Міне, балалар, мақал-мәтелдердің өзінде досқа деген сенім жайлы айтылған. Достыққа адал адам, сертіне де адал болады.</p>	<p>Музыка</p> <p>«Нота үйренейік»</p> <p>Міндеті: Шығармалардың эмоциялық мазмұнын, олардың сипатын, көңіл күйін, әсерлі реңктерін ажырату</p> <p>Музыка тыңдау:</p> <p>«Гүлдерайым» қазақтың халық әні (өңдеген Т. Қоңыратбай).</p> <p>Ән айту:</p> <p>«До-ре-ми» (Ө. Байділдаев),</p> <p>«Білімнің – бұлағын» (Т. Қоңыратбай)</p> <p>Музыкалық-ырғақтық қимылдар:</p> <p>«Марш» (В. Дешевов)</p> <p>Билер:</p> <p>«Жұптасу бийі» (чех халық әуені)</p> <p>Ойындар, хороволтар:</p> <p>«Сықырлы ағаш» («Дидактикалық ойындар»)</p>	<p>Шығармашылық бейнелеу әрекеті (сурет салу, жапсыру, мүсіндеу, құрастыру)</p> <p>Қоржынды сәндіейміз</p> <p>Міндеті: - Қазақ оюларының көңілділігі туралы түсініктерін кеңейту, балаларға қоржынды салу техникасы мен оны әшекейлеу ерекшеліктері туралы білім беру</p> <p>- аталған заттардан қалауы бойынша мүсіндеу және оларды ою-өрнектермен және қосымша заттармен (моншак, дән және т.б.) безендіру</p> <p>- Қазақ халқының тұрмыстық заттарымен таныстыру, аталған заттардан қалауы бойынша қиын жапсыру</p> <p>- Ойынға қажетті құрылысты бірлесіп ойдан құрастыруға, адалды жұмысты бірге жоспарлауға, бір-бірімен келісіп орындауға, дайын құрылыспен ойнауға мүмкіндік беру</p> <p>Күтілетін нәтижелер:</p>
--	--	---	---	---	--

	<p>жақсы көреді. Д: Күн жарық сәуле шашады. Тағы не жарық шашады? С: Қалта шам, шам, көліктің шамы... «Менің достарым» деп аталатын дидактикалық ойын ойнауға шақырады: Педагог орындай алатын іс-әрекеттерін айтып береді. Балалар қолдарына белгілі бір заттардың суреті салынған карточкаларды алады. Содан соң педагог атаған адам немесе басқа дабір заттың атын атап, оның не істей алатынын атап айтады</p>	<p>алмайтын заттар да бар екен. Сендер дәптермен жұмыс жасағанда көресіңдер</p>	<p>Дидактикалық ойын: «Бір сөзбен ата». Ойын шарты: педагог қолындағы допты лақтырып көп сөз айтады, допты қағып алған бала сол сөздердің жалпылама, баламасын айтады.</p>	<p>жинағынан)</p>	<p>жасайды: қоржынды салу, мүсіндеу, жапсыру, құрастыру техникасы мен оны әшекейлеу ерекшеліктерімен таныса отырып, өзі жасайды; түсінеді: қоржын туралы түсініктері мен білімдері кеңейеді, қоржынның түрлері көп болатындығын және оларды белгілі бір жағдаяттарға сәйкес қолданатынын; қолданады: әшекейлеу ретін сақтай отырып, жұмысты орындау барысында ұқыптылық пен жинақылықты үнемі сақтап, қолданады.</p> <p>Топтық жұмыс</p>
--	--	---	---	-------------------	--

<p>Қауіпсіздік сабағы : «ҮЙДЕГІ ҚАУІПТІ ЗАТТАР» Мақсаты: балаларды үйдегі қауіпті заттарды тануға және жазатайым оқиғалар мен улауды болдырмау үшін дұрыс әрекет етуге үйрету.</p>				
	<p>Үйде қауіпсіздік ережелерін сақтаудың маңыздылығы туралы түсінік беру. Үйдегі қауіпті заттар туралы әңгіме: Дәрі-дәрмектер. Дәрі-дәрмектерді тек ересектердің нұсқауымен қабылдау керек екенін түсіндіру. Дәрілерді ешқашан өздігінен алмау және тіпті олар кәмпітке ұқсаса дәлелін көрмеу. Тұрмыстық химия: Жуу құралдары, агартқыштар, тазалау құралдары және басқа тұрмыстық химикаттар өте қауіпті болуы мүмкін екенін түсіндіру. Ешқашан тұрмыстық химияны ересек адамдарсыз ашып, қолданбау. Газ баллондары: Газ баллондары (мысалы, аэрозольдер) дұрыс қолданылмаса, қауіпті болуы мүмкін екенін түсіндіру. Баллондармен ойнамау және оларды әсіресе жабық орындарда қалдырмау. Сюжеттік-рольдік ойындар: Балаларды топтарға бөліп, қуыршақтар немесе ойыншықтар тарауы. Жағдайларды сахналау, бала дәрілерді, тұрмыстық химияны немесе газ баллонын тауып алады. Әр жағдайдағы тәртіп, қауіпсіздік ережесін талқылау</p>	<p>Пайдалы сілтемелер: https://youtu.be/topPwzQFQIE?si=3xsiXpAbNDcb8zRp https://orken-institutiv.kz/ru/telefon-goryachih-linij</p> 		
<p>4 - ұйымдастырылған іс-әрекет</p>				
<p>Дене тәрбиесі Зейінді боламыз Міндеті: -Теле-теледікті сақтау; заттардан атап жүру, шектелген</p>	<p>Музыка Біздің аспаптар Міндеті: Қазақ халық аспаптары: домбыра мен</p>	<p>Дене тәрбиесі Ақылдылар Міндеті: допты екі қолымен заттардың арасымен</p>	<p>Қазақ тілі «Біздің топ»</p>	<p>Дене шынықтыру «Күлкі сыйла» Міндеті:-Орындық үстінде әр</p>

	<p>жазықтықтың үстімен қосалқы қадаммен, аяқтың ұшымен жүру: скамейканың үстіне қойылған текшелерден аттап жүру</p> <p>Күтілетін нәтижелер: Жасайды: бөрене үстінде еңбектеп жүруді, бір-біріне допты лақтырып, оны екі қолмен қағып алуды.</p> <p>Түсінеді: модульдер үстімен (із салынған парактар, арқан т.б.) тепе-теңдік сақтап қалай жүру керектігін, күзгі табиғаттың кереметтігін.</p> <p>Қолданады: бөрене үстінде еңбектеу: 2.5 метр арақашықтықта бір-біріне доп лақтыру шеберліктерін (машықтарын), доптың ұшу бағытын бақылап, ұшып келе жатқан допты қолды бүгіп, қағып алу шеберліктерін Тепе-теңдік сақтау – беті сүргіленген бөрененің үстімен оң-сол жанына қарай қырындап (сүйем қадам жасап) жүріп өту. (4 рет) Жүрген кезде қолдарын түрлі сәйкес тәсілдермен ұстау ұсынылады.</p> <p>Жерден көтерілген бөрененің үстімен жүріп өту де динамикалық тепе-теңдік сақтау – денені түзу ұстау, еңкеймей басын жоғары ұстап, алға қарап, аяқты алдымен басын басып, сосын толық табанына басу керектігіне басты назар аудару керек</p>	<p>қобыз үнінің тембрлік ерекшеліктерімен таныстыру</p> <p>Күтілетін нәтижелер: Жасайды: әннің дыбысталуын тембрі бойынша ажыратады.</p> <p>Түсінеді: регистр деген не екенін.</p> <p>Қолданады: ырғақты, мәнерлі қимылдарды орындайды</p> <p>Ән айту: «Балдырғандар әні» (Г. Жотаева) «Мен өнерлі баламын» (М. Омаров) Музыкалық-ырғақтық қимылдар: «Марш» (В. Дешевов) Билер: «Шабандоздар биі» (ұлтаспада «Жұмыр қылыш», «Жұптасу биі» (чех х. әуесні) Музыкалық аспапта ойнау: «Еркем-ай» қазақтың халық әні (оңдеген Б. Дәлденбай)</p>	<p>(арақашықтығы 4 метр) жүргізу</p> <p>Күтілетін нәтижелер: Жасайды: допты жоғары лақтырып, еденге түсіп, қайтадан ыршыған допты екі қолмен қағып алуды, 5 метр арақашықтыққа допты баспен итеріп, түзу бағытта еңбектеп жүруді.</p> <p>Түсінеді: спорттың пайдасын; ептілік, өз-өзін бақылай алу дағдыларын қалай дамыту керектігін; салауатты өмір сүру үшін не істеу қажеттігін.</p> <p>Қолданады: допты жоғары лақтырып, еденге түсіп, қайтадан ыршыған допты екі қолмен қағып алу, жоғарыға лақтырған допты сау сақтарды ашып, допты қағып алу машықтарын</p> <p>Допты кегілдер арасынан жүргізу</p> <p>Қимыл-қозғалыс ойыны: «Мысық пен торғайлар» (4 рет) . «Торғайлар» орынықта, гимнастикалық қабырғаның тепкішесінде отырады. Балалар торғайлардың қимылын ым-ишарамен көрсетіп отырады. Белгі бойынша «мысық» келіп, «торғайларды» қуады. Олар бағыттарын өзгертіп қанады. Ұстағандар ойыннан шығады</p>	<p>Міндеті-сурет бойынша сөйлем құрап әңгіме айту</p> <p>Сөздік ойын: «Жалғасын тап». Суреттерді көрсетеді, суретке байланысты заттың атын атайды, сол сөзге сөзді байланыстырып жалғап, сөйлем құрайды.</p> <p>Мектеп (әдемі, жарық, таза) Біздің ... (топ) Біздің топта... (ойыншықтар көп) Біздің топта... (үстелдер, орындықтар, кереуеттер) бар. Табиғат бұрышында .. (гүлдер) бар.</p>	<p>қадам басқан сайын допты алдында, артында ұстап, динамикалық тепе-теңдіктерін сақтап жүруді үйрету (ені – 20 см, биігі – 30 см).</p> <p>Құрсаудан-құрсауға екі аяқпен секіру: ширақ итеріліп, құрсаудың ортасына түсу керектігін түсіндіру. (3 рет). Құрсаудан-құрсауға екі аяқпен секіру: 4 құрсауға кезекпен секіріп барып, қайтарда құрсауларды айналып, орындарына жүгіріп келеді. Секірген кезде құрсаудың ортасына түсуге тырысады. Екі аяқпен ширақ итеріліп, аяқтарының ұшымен жерге түседі</p> <p>Ойын: «Қайда жасырылғанын тап». (2 рет). Спортзалда еркін тұрады.</p>
Серуенге дайындық	<p>Киімдерді реттілікті сақтап дұрыс киінуге үйрету</p> <p>ӨЗ-ӨЗІНЕ ҚЫЗМЕТ ЕТУ</p>				

<p>Серуен</p>	<p>Бақылау:Жаңбырды бақылау. Мақсаты:Жаңбырды бақылай отырып, оның бұлттан жауатындығы және түрлерін айтып түсіндіру. Мысалы:Жай жаңбыр, өткіңші жаңбыр, носер жаңбыр. Енбек:Ағаш түптерін копсыту. Мақсаты:Балаларды енбек сүйгештікке тәрбиелеу, өздеріне берілген тапсырманы тиянақты орындауын қалағалау. Жеке жұмыс: Ал керемет бұл қандай? Төгіледі тобелен. Көк теңізден күйғандай Көл-көсір су не деген? (Жаңбыр) Мақсаты:Жұмбақ жаттатаотырып, балалардың есте сақтау қабілеттерін арттыру, сөздік қорларын дамыту, сөзді мәнерлі айтуға дағдыландыру. Ойын: «Айгөлек-ау айгөлек». Мақсаты:Балаларды ептілікке, шапшаңдыққа баулу. Еркін ойындар: балалардың қалауы бойынша</p>	<p>Бақылау: Бұлтты бақылау. Мақсаты: Бұлттың түзілуі және олардың түрлерін шарпы, будақ,қабатты бұлинарды ажырату . Енбек :Ауладағы гүлдерді суару. Мақсаты: Балаларды қоршаған әлемге қамқорлықпен қарауға, табиғат әсемдігін сезіне білуге тәрбиелеу. Жеке жұмыс: Аспанға ұшар бу болып Жерге қайтар су болып. (Бұлт) Мақсаты: Жұмбақ жаттата отырып, балалардың тіл байлығын байыту, дыбыстардың дұрыс айтуын қадағалау.Ойлау қабілетін арттыру. Ойын: « Кімге қандай құрал керек? » Мақсаты: Қандай жағдайда әр нәрсенің қажеттілігін білу мақсатында ойнату.Шапшаңдыққа баулу. Дербес ойындар: 1.Әткіншектебу. 2. Тартылғышқа тартылу. Тренинг: « Біз тату баламыз » . (Экология мәдениеті) Еркін ойындар: балалардың қалауы бойынша</p>	<p>Бақылау: Жылы жаққа қайтқан тырнарларды бақылау. Мақсаты: Күзде тырнарлардың жылы жаққа кететіндігін, қыс мезгілінде тамақтың тапшылығы, аяздың қаттылығы оларға қиынға соғатындығын түсіндіру . Енбек : Құстарға жем сауыт жасау. Мақсаты: Құстарға қамқорлық қарауға, аяушылық сезімдерін оятуға тәрбиелеу. Жеке жұмыс: Сап-сары боп келе жатқан . Сезді мекен күзді олар . Қарлығаштар ұшып кетті, Ушып кетті тырнарлар. Мақсаты: Балалардың сөздік қорларын молайтып, тілдің грамматикасы дұрыс сақтау дағдысын қалыптастыру. Дидактикалық ойын: « Күзде не киеміз? » Мақсаты: Күз мезгіліне байланысты адамдардың киіміне үлгісін көрсете түсіндіру . 1.Сағбалшықтан « қала » құрастырайық. 2. « Тәтті тоқаштар » пісірейік . Тренинг : « Тырнарлар болып ұшайық » . (Экология мәдениеті) Еркін ойындар: балалардың қалауы бойынша</p>	<p>Бақылау: Желді бақылау. Мақсаты: Желдің түрлерімен таныстыру;салқын жел, жылы жел, ұйытқып сокқан жел.Желдің күштілігі ауа-райының салқындығын үдететіндігін түсіндіру . Енбек : « Әдемі гүлдер » Мақсаты: Гүлзардағы гүлдерді суару.Өсімдіктерге қамқор болу, аялау, күту. Жеке жұмыс: Таклак. « Жел » Мақсаты: Балаларға жел туралы өлең жаттату арқылы тілдегі дауыс ырғағының мәнерлілігін сезіне білуге мүмкіндік туғызу. Жел улейді у-у-у. Құйын келіп билейді зу-зу-зу Қатты-қатты жел соктыгу-гу-гу, Жапырақтар қол сокты ду-ду-ду. Қимылдық ойын: « Айгөлек-ау, айгөлек » . Мақсаты: Қандай жағдайда әр нәрсенің қажеттілігін білу мақсатында ойнату.Шапшаңдыққа баулу. Дербес ойындар: 1. « Желмен жарысайық » 2. « Менің әдемі үйім » (құрастыру) Тренинг: « Қолшатыр астында (Экология мәдениеті) Еркін ойындар: балалардың қалауы бойынша</p>	<p>Бақылау: Көшедегі машиналарды бақылау. Мақсаты: Көшедегі машиналардың жүрісін бақылау.Олардың түрлерімен таныстыру.Машина адам үшін, уақытын үнемдейтіндігімен түсіндіру.Машинаға қарсы жүгірмеу, көше тәртібін құрыс сақтап жүруге үйрету. Енбек : Ағаш түптерін копсыту, су құю. Мақсаты: Табиғатты аялай білуге, өсімдіктерге қамқор болуға үйрету. Жеке жұмыс: « Алтын күз » тақырыбына сурет бойынша әңгімелесу Мақсаты: Балаларды сурет бойынша әңгіме құрауға дағдыландыру; тілдің грамматикалық құрауын одан әрі дамыту және сөздік қор молайту. Қимылдық ойын: « Ақ қоянның » Мақсаты: Балаларға әртүрлі қимылдар жасату арқылы денелерін ширату, көңілдерін көтеру. Дербес ойындар: « Тәтті тоқаштар » пісірейік « Мені қуып жет » . Тренинг: « Шапырақ » (Қауіпсіздік сабағы) Еркін ойындар: балалардың қалауы бойынша</p>
<p>Серуеннен орау</p>	<p>Киімдерін ретімен иену.</p>				

Балалармен жеке жұмыс	Жеке баламен жұмыс Алтай Айзере Қайратқызы Сөздердегі дыбыстарды ажыратуға, белгілі дыбысы бар сөздерді табуға; сөздегі дыбыстың орнын анықтауға үйрету	Жеке баламен жұмыс Болғанбек Ұлағат Мұхамеджанұлы Табиғатқа зиян келтіруі мүмкін жағдайлар мен әрекеттерді атай алуға үйрету.	Жеке баламен жұмыс Берік Шахмұр Айдынулы спорттық ойындар мен жаттығуларда белсенділік танытуға дағдыландыру	Жеке баламен жұмыс Қанат Назерке Бақытжанқызы Заттарды кеністікте орналастыруды, қозғалыс бағыттарын үйрету	Жеке баламен жұмыс Қайратұлы Ермұхаммед Көркем мәтінді тыңдауды, кейіпкерлерге жанашырлық танытуды үйрету
Балалардың дербес әрекеті (аз қимылды, үстел үсті ойындары, бейнелеу әрекеті, кітаптарды қарау және басқалар)	«Ұлттық ойын-ұлт қазынасы»: «Сұр қоян». Ойын барысы: Ойыншылардың біреуі қоян болады. Барлық қалған балалар дөңгеленіп тұрады. Қоян дөңгелектің ортасынан орын алады. Балалар тәрбиешімен бірге мынадай өлең айтады: Бармақ болып тоғайға сұр көжек, Жуынып жатыр бүггендеп: Тұмсығын жуды, Құйрығын жуды, Кұлағына жуды-түртінді. Күп-құрғақ боп сүртінді. Қоян өзіне байланысты қимылдардың бәрін жасайды: тұмсығын, құйрығын, құлағын жуады, бәрін сүртеді. Қос аяқтап кіріп, дөңгеленіп тұрғандардың біреуіне жақындай береді қонаққа келе жатыр. Ол бала қоянмен ауысқанда ойын аяқталады.	«Ұлттық ойын-ұлт қазынасы»: « Соқыр теке » . Ойын барысы: Соқыртеке кең бөлмеде , аулада ойнауға болатын қызықты ойын. Шеңбер сызылып , оның ортасына көзі байланған « соқыртеке » жіберіледі. Қалғандары оны « соқыртеке бақ-бақ » .- деп мазактап түргіп қашады. Бірақ олар шеңберден шығып кетпеуі тиіс. Егер соқыртеке ойыншылардың біріп ұстап алса, даусына қарап оның атын айтады. Дәл тапса ұсталған адамның көзі байланып « соқыртеке » болады. Ойыншылардың көзі байлаулы адамды әдейі сөзбен жетектеп отырып, алдан , шұңқырға , бағанаға қарай бағыттауы. Бұл ойынды көңілді, күлкілі етеді	«Ұлттық ойын-ұлт қазынасы»: « Аттамақ » Мақсаты: Денені шынықтыру, шапшаңдыққа , ептілікке баулу. Ойын барысы: Бұл ойында үш жіпті керіп ұстап тұрады. Біріншісі- төмен , оны аттап өту керек, екіншісі- биік, оны еңкейіп, үшіншісінен тағы да аттап өту керек. Әуелі ойыншыны алып келіп, осы жіптерден өткізіп , содан соң көзін байлап, бір айналдырып қоя беру керек. Ойын басқарушының белгісімен жіпті керіп ұстап тұрған адамдар жіпті жинап , алады, ал ойыншы өзінше әрекеттеніп аттап жүреді	«Ұлттық ойын-ұлт қазынасы»: « Орамал тастау » . Ойын барысы: Орамал тастау ойыны қатысушылар араласа шеңбер құрып отырады. Ойын бастаушының қолындағы орамал шырыштықталған, ұруға ыңғайлы болады. Ойнаушылар ән немесе әңгіме айтып отырғанда бастаушы оларды сырттарынан айналып, біреуді белгілеп, оның артына қолындағы орамалды тастап кетеді. Егер қайта айналып келгенде әлгі адам өзінің сырт жағында қалған орамалды байқамаса, басқа оушы оны орамалмен ұрғылайды. Ал, егер отырған адам өзінің сыртына орамал түскенін байқаса , бастаушыны қууға тиіс. Ойыншыдан қашып жүрген бастаушы босап қалған орынға келіп отырады.	«Ұлттық ойын-ұлт қазынасы»: « Ұшты-ұшты » Ойын барысы: « Осы кезде ұшты-ұшты қазан ұшты, ұшты-ұшты қабан ұшты » , - дейді. Осы кезде ұшпайтын нәрсеге қолын көтерген кісі айыпты болып есептеледі. Ұшатын және ұшпайтын нәрселер жұртты жаңылту мақсатында әдейі арба-қарға, үйрек-бүйрек, кептер-кепсер, көже- шөже, іркіт-бүркіт болып айтылады. Есек ұшты, есік ұшты, етік ұшты, бесік ұшты деп ұзақ айтылып келіп, шөмеле ұшты, бөдене ұшты деп жаңылыстыруға болады
Балалардың үйге қайтуы	Өнегелі 15 минут Егер Сіздің баланыз көпшіл, өз-жақындырыңыз бен бірге бөтен адамдарды жатырқамаса, ойын кезінде өздігімен ойнай білсе, мінезі ашық, өз құрдастарымен мейрімді болса мектепке келген күннен бастап – ақ үйінен кететіне сеніңіз				

Мектептің: *Алғаш*



Тәрбиелеу-білім беру процесінің циклограммасы

Білім беру ұйымы Нұра ЖББМ

Мектепалды даярлық сыныбы

Балалардың жасы 5 жас

Жоспардың құрылу кезеңі 2-апта 08 - 12қыркүйек 2025-2026 оқу жылы

«Адал азамат» біртұтас тәрбие «Тәуелсіздік және Отаншылдық» айы

«Апта дәйексөздері»- «Туған жердей жер болмас, туған елдей ел болмас!»



Күн тәртібі	Дүйсенбі 08.09	Сейсенбі 09.09	Сәрсенбі 10.09	Бейсенбі 11.09	Жұма 12.09
Балаларды қабылдау	<p>Мұғалімнің балалармен қарым-қатынасы: отбасы дәстүрлері туралы жеке әңгімелесу, қарым-қатынас және көтеріңкі көңіл-күй орнатуға ойындар ұйымдастыру. Жағымды жағдай орнату</p> <p>«Ұлттық ойын- ұлт қазынасы» Шертпек. Ойнаушыларды орындыққа отырғызып болғаннан кейін, ойын жүргізушісі орамалды нығыз салып алып ойнаушылардың артында жүреді де, кез-келген ойыншының екі көзін екі қолмен баса қояды. Сол кезде білдірмей келіп, жолдастарының бірі маңдайынан шертіп кетеді. Ойын жүргізушісі көзін қоя бере салып, нығыздағы орамалмен «шертпегімді тап» - деп, арқасынан тартып қалады. Таба алмай қалса, көпшіліктің ұйғаруы мен ортаға шығып өнер көрсетеді, ал егер тауып алса, жаңағы шерткен адам айыбын тартады. Осындай тәртіптен ойын жалғаса береді.</p>				
Ата-аналармен немесе баланың басқа заңды өкілдерімен, кеңес, әңгімелесу	<p>Өнегелі 15 минут Ата-аналармен әңгіме: Ата-аналарға балаларын ертеңгілік жаттығуға үлгертіп алып келулерін ескерту.</p>				
Балалардың дербес іс-әрекеті (қимылдық, ұлттық сюжетті рөлдік, үстел үсті-баспа және басқа ойындар, бейнелеу іс-әрекеті, кітаптарды қарау және басқалар)	<p>«Ұлттық ойын- ұлт қазынасы» « Соқыр теке » . Ойын барысы: Соқыртеке кеп бөлмеде , аулада ойнауға болатын қызықты ойын. Шеңбер сызылып , оның ортасына көзі байланған « соқыртеке » жіберіледі. Қалғандары оны « соқыртеке бақ-бақ » , - деп мазактап түргіп қашады. Бірақ олар шеңберден шығып кетпеуі тиіс. Егер соқыртеке ойыншылардың бірін ұстап алса, даусына қарап оның атын айтады. Дәл тапса ұсталған адамның көзі байланып « соқыртек » болады. Ойнаушылардың көзі байлаулы адамды әдейі сөзбен жетектеп отырып, алдап , шұңқырға , бағанаға қарай бағыттайды. Бұл ойынды көңілді, күлкілі етеді</p>		<p>«ҰЛТТЫҚ ОЙЫН-ҰЛТ ҚАЗЫНАСЫ»: « Аттамақ » Мақсаты: Денені шынықтыру, шапшаңдыққа, еңгілікке баулу. Ойын барысы: Бұл ойында үш жіпті керіп ұстап тұрады. Біріншісі- төмен, соны аттап өту керек, екіншісі- биік, оны еңкейіп, үшіншісінен тағы да аттап өту керек. Әуелі ойыншыны алып келіп, осы жіптерден өткізіп, содан соң көзін байлап, бір айналдырып қоя беру керек. Ойын басқарушының белгісімен жіпті керіп ұстап тұрған адамдар жіпті жинап, алады, ал ойыншы өзінше әрекеттеніп аттап жүреді</p>		
Ертеңгілік жаттығу	<p>Таңғы жаттығу кешені № 3</p>				

<p>Ұйымдастырылған іс-әрекетке дайындық</p>	<p>«Менің Қазақстаным» ҚР гимні «Біз бақытты балалар» Кел, ішербіре тұрпайық, Қолымызда ұстайық, Күліміміз күлсіңік, Тату болып жүрейік.</p>	<p>Алғашқы әліпбесі</p> <p>«Барлықты сабаққа дайын болуға керек» Мақсаты: өзара көмекке, досына қол ұшын беруге тәрбиелеу. Бейбітшілік студиясында кезекшілер үстелін үстіне Жанысар ұйымдастырылған оқу қызметіне арналған құрылғыларды қойып жатыр. Баланың қолындағы подпосты қайындар, қылқалам, қарындаштар жерге түсіп кетеді. Тәрбиеші балаларға сұрақтар қояды: «Не болды? Бала некіткен подпосты түсіріп алды?». Балалар оны нашар кезекші, ол жұмысын келі бастағандықтан асықты деп жауап беруді мүмкін. «Бұл жағдайға басқа балалар не істеуі керек?» - деп сұрайды тәрбиеші. Баланың болжамды жауабы: «Кезекшілердің өздері барлі дайындауы керек». Педагог балалардың жауаптарын тыңдап, «Дұрыс айтысындар, кезекшілер әрқашан бәрін өздері дайындайды; бірақ осындай жағдай болғандықтан, оларға көмектесудің қажеті жоқ па? Себебі сабақты тоқтатуға болмайды» дейді.</p> <p>Сюжеттің дамуы: А) кезекші қыз бала өз подпостын үстелге қойып, досына көмектеседі; б) басқа бала (кезекші емес) кезекшіге шақырылған аяғтарды жинауға көмектеседі.</p>
<p>Кестеге сәйкес үй</p>	<p>Сауат ашу негіздері</p> <p>« Біз дыбыс пен сөз туралы не білеміз?»</p> <p>Міндеті: - Сөздің дыбыстан құралатынын түсіндіру</p> <p>Педагог балаларға ымымен «отырыңдар», «сөйлемдер», «тұныштатыңдар», – деп белгі береді. Ыммен – сөйлемей ишарамен түсіндіру</p> <p>– Міне, балалар, көрдіңдер ме, сөзсіз өмір сүру қандай қиын, ал біз бәріміз өз ойымызды сөз арқылы айта аламыз. – Балалар,</p>	<p>1 - ұйымдастырылған іс-әрекет</p> <p>Математика негіздері</p> <p>«1 және 2 сандары» Міндеті: - бір және «көп» («бірнеше») терминдерін енгізу; 1 және 2 сандарын санау</p> <p>Сықырлы паровозбен саяхат жасауды ұсынады. («Паровоз және вагондар» кестесі). Суретте неше паровоз бар? (Біреу). Вагондарға ондағы терек сапаны сәйкес</p> <p>Сауат ашу негіздері</p> <p>«Дауысты дыбыстар»</p> <p>Міндеті: - А дыбысы қандай сөздерде болатынын суреттер көрсету арқылы түсіндіру. А дыбысын хормен айтқызу</p> <p>Балалар өткен тақырыпты естеріне түсіндіріңдерші? – Не жайлы айттық? Педагог: Дыбыс айтылуына қарай әртүрлі</p> <p>Сауат ашу негіздері</p> <p>«Дауысты дыбыстар»</p> <p>Міндеті: - А дыбысы қандай сөздерде болатынын суреттер көрсету арқылы түсіндіру. А дыбысын хормен айтқызу</p> <p>Балалар өткен тақырыпты естеріне түсіндіріңдерші? – Не жайлы айттық? Педагог: Дыбыс айтылуына қарай әртүрлі болып естіледі. Дидактикалық ойын: «Ненін</p> <p>Математика негіздері</p> <p>«1 және 2 сандары» Міндеті: - бір және «көп» («бірнеше») терминдерін енгізу; 1 және 2 сандарын санау</p> <p>Сықырлы паровозбен саяхат жасауды ұсынады. («Паровоз және вагондар» кестесі). Суретте неше паровоз бар? (Біреу). Вагондарға ондағы терек сапаны сәйкес әртүрлі ертердің кейіп-рәсімі отырғызды (педогогтің</p>

<p>қазір мен бір сөз айттым. Мысалы: «соны», енді сендер бір сөзден айтыңдар. Ал шатағып кетпес үшін мына стақанға әр сөз айтылған соң бір қарындаштан салып отырайық. Мен «соны» сөзіні айттым, бір қарындаш салайын: Тағы да кім сөз айтады? Ең соңында қарындаштарды санап, педагог қорытынды жасайды. – Міне, біз қандай көп сөз білеміз, айта берсек әлі де көп. – Сендер байқалыңдар ма, кейбір сөз ұзақ дыбыстала, енді бір сөз қысқа дыбысталады. Сол себепті сөздер ұзын және қысқа болады. Мына екі сөзді тыңдаңдар: үй және кітапхана. Осы сөздердің қайсысы ұзақ, ал қайсысы қысқа айтылады? – Біз ол сөзді өлшеп көрсетейік: 2 қолдың алақанларын біріктіріңдер. Сөзді дыбыстай бастаған кезде алақанларыңды аша бастайсыңдар. Ал дыбыстап болысымен, сол сәтте тоқтай қалыңдар (Бұл жаттығу 2–3 бағаммен жеке-кең жүргізіледі, 6–8 сөз айтылады).</p>	<p>артүрлі ертегілеріні келтіріңдері отырғызылды (педагогтің қалауы бойынша іріктелді). Педагог тақтаға бір паровоз бен бірнеше вагонды (3-тен 5-ке дейін) бекітеді. Ойынға қосылды. Әрбір вагонда 2 кейпкерден болуы мүмкін екенін айқындайды. Оларды іріктеліп отырғызды</p>	<p>Терезелерді саяймыз: бір, екі. Келесі вагонда: бір, екі және т.с.с. Вагондардың арқайсысында 2 терезе немесе терезелер жұбы бар</p>	<p>болып естіледі. Дидактикалық ойын: «Ненің дыбысы?» Ойын шарты: Педагог үнтаспадан артүрлі қолік түрлерінің табигат құбылыстарының, жан-жануар, жәндіктердің дыбыстарын естіреді. Балалар ненің дыбысы екенін табу керек</p>	<p>дыбысы?» Ойын шарты: Педагог үнтаспадан артүрлі қолік түрлерінің табигат құбылыстарының, жан-жануар, жәндіктердің дыбыстарын естіреді. Балалар ненің дыбысы екенін табу керек</p>	<p>қалауы бойынша іріктелді). Педагог тақтаға бір паровоз бен бірнеше вагонды (3-тен 5-ке дейін) бекітеді. Ойынға қосылды. Әрбір вагонда 2 кейпкерден болуы мүмкін екенін айқындайды. Оларды іріктеліп отырғызды</p>
<p>«Үнемді тұтыну»-Сү мен құял көзін үнемдеңіз. Мақсаты: балалардың үнем тұрады түсініктерін кеңейту.</p>	<p>Дидактикалық ойын: «Сөз айт, тез айт» Ойын шарты: доппен орындайды. Балалар бір-біріне доп лақтырып, «А» дыбысынан басталатын сөздерді айтады.</p>	<p>Дидактикалық ойын: «Сөз айт, тез айт» Ойын шарты: доппен орындайды. Балалар бір-біріне доп лақтырып, «А» дыбысынан басталатын сөздерді айтады.</p>	<p>Терезелерді саяймыз: бір, екі. Келесі вагонда: бір, екі және т.с.с. Вагондардың арқайсысында 2 терезе немесе терезелер жұбы бар</p>		



Жуынуға кем дегенде 3 минут кетеді. Осы уақыт ішінде крандағы қанша су босан - босқа ағып кететініне назар салыңыз. Тіс шайғанда, кранды тыйып қойыңыз. Керек кезде ғана, кранды ағытып тұруға үйреніңіз. Краныңыз бұзыла бастаса, дереу жөндетуге асығыңыз. Себебі, кран бұзылғанда, көп су текке ағып кетеді. Түнде жатарда бөлмелерді аралап, жарықтың сөнгенін қадағаланыз. Жарықты жағып қойып, ұйықтап кететін кездер әлбетте, аз емес. Міне, дәл осы сәттер қалтаңызды жаймен жұқарта береді. Сондай - ақ, қуат көзін керек ететін заттарды пайдаланғанда да, мұқият болыңыз. Мысалы, үтіктеп отырғанда, телефон шырылдаса, үтіккі суырып барып, телефонға жүгіріңіз




2 - ұйымдастырылған іс-әрекет

<p>Сөйлеуді дамыту</p> <p>Міндеті: - Жалпылама сөздерді дидактикалық ойын барысында түсіндіріп, үйрету.</p> <p>Ұнтаспадан Б.Самединеваның орындауында «Достар, достар» әні тыңдатылады</p> <p>Педагог балаларға «Адал</p>	<p>Қазақ тілі</p> <p>«Біі мектепте не істейміз?»</p> <p>Міндеті: -мектепке не үшін баратынын әңгімелеп айтып беру</p> <p>Сөздік ойын: «Жалғасын тап». Суреттерді көрсетеді, суретке байланысты заттың атын атайды, сол сөзге сөзді байланыстырып жалған, сөйлем</p>	<p>Математика негіздері</p> <p>«Е және 2 сандары»</p> <p>Міндеті:- заттарды санай алуға;сандардың айтылу реттілігін үйрету. Заттардың қасиетін, белгісін айқындау және оларды топтастыруды үйрету</p> <p>Екі-екіден көрсетілген</p>	<p>Қоршаған әлем</p> <p>«Нан қайдан келеді?»</p> <p>Міндеті: - Балалардың нанның дастарқанға келу жолы туралы түсініктерін жетілдіру. Нанға, оны өсіріп, пісіретін адамдардың еңбегіне құрметпен қарауға үйрету</p> <p>«Тұқым» ойыны: педагог музыка қосады, балаларға</p>	<p>Көркем әдебиет</p> <p>«Кішкентай бағбан» (әңгімелеу)</p> <p>Міндеті: - Шығарма мазмұнын сюжеттің бірізділігін сақтай отырып, эмоциямен, қисынды қайталап айтып беру</p> <p>- Суретте жылдың қай мезгілі бейнеленген? -Балалар қайда жүр? -Олар не істеп жатыр? Суреттегі жемістер мен көгөністерді ата. 2. Сәйкес суреттерді сызып қос.</p>
---	--	---	--	---

<p>дос» деген әңгіме оқып береді</p> <p>Міне, балалар, мақал-мәтелдердің өзінде досқа деген сенім жайлы айтылған. Достыққа адал адам, сертіне де адал болады.</p> <p>Дидактикалық ойын: «Бір сөзбен ата»</p> <p>Ойын шарты: педагог қолындағы допты лақтырып көп сөз айтпады, допты қағып алған бала сол сөздердің жалпылама, баламасын айтады.</p> <p>Мысалы: аке, ана, ата, тәте – отбасы. Кесе, шәйнек, шанышқы, қасық – ...</p> <p>Қасқыр, түлкі, жолбарыс – ... Қызыл, сары, жасыл, көк –</p>	<p>құрайды.</p> <p>Мектеп ... (әлемі, жарық, таза), Танертен жаттығу ... (жасаймыз), Музыка залында ... (ен айтамыз, би билейміз). Серуенге шығып ... (ойнаймыз, демаламыз).</p>	<p>заттарды іздәйік.</p> <p>Сендерде неше қол, аяқ, көз және құлақ бар?</p> <p>«Екі» сөзінің «жүп» дегенді білдіретінімен таныстырады. Қолғаптар жұбы, шұлықтар жұбы.</p> <p>Бір-бірден көрсетілген заттарды атаңдар</p> <p>Не туралы бір деп айтуға болады?</p> <p>Не туралы екі (немесе жүп) деп айтуға болады?</p> <p>Д/ ойын «Жұбын тап»</p>	<p>өздерін жерге себілген кішкентай тұқым ретінде сезінуді ұсынады. Кішкентай тұқым қараңғы, ызғар, жұмсақ жерде жатыр. Күн бойын жылытқандай болды, жанбыр жауды. Содан соң тұқым ісініп, жарылды.</p> <p>Ішінен құлақтанып кішкентай өскін шықты (балалар коддарын жоғары көтереді). Сабақ жерді жарып шығып, күнге қарай талпынып өсе бастады(балалар орындарынан тұрады). Жел ары-бері шайқайды. Сонда да өсе берді. Біраз уақыт өтіп, ол сабаққа айналды. Қара бидай тұқымынан шыққан сабақ қандай болады? (Қара бидай сабағы). Бидай тұқымынан шыққан сабақ қандай болады? (Бидай сабағы) Сұлы тұқымынан шыққан сабақ қандай болады? (Сұлы.) Сабақтың өсіп, дамуына не қажет? (Күн, жанбыр және алаң қолдары.)</p> <p>«Тағы кім?» ойынан ойнауға шақырады. Тізбекті әрі</p>	<p>Қай сурет тақырыпқа сәй келеді? 3. Мақалды жаттап ал. Еңбекпенен тапқаның – Шөкер-балдан татқаның</p>
--	--	---	--	---

				қарай жалғастырады: наубайшы нан пісіреді, тағы кім пісіреді? (Ана, әже, әпке)	
--	--	--	--	--	--

Үлкен үзіліс: «Күй күмбірі» Сарыарқа Құрманғазы
Мақсаты: Түрліше сипаттағы музыканы сүйсіне тыңдап, тани білуге ынтасын дамыту,



3 - ұйымдастырылған іс-әрекет

	<p>Қоршаған ортамен танысу. «Барлық мамандық қажет, барлық мамандық маңызды.» Міндеті: - Мамандық түрлері, олардың атқаратын қызметі, қоғамға келтіретін пайдасы туралы білімдерін толықтыру, жетілдіру «Қандай мамандық иесі?» ойыны. Балалар бұл сөздерді қандай мамандық иесі айтуы мүмкін екенін анықтайды Сіздің кекіліңізді қысқа кию керек пе?... (шаштараз) Балалар, кітаптың бетін</p>	<p>Көркем әдебиет «Кішкентай бағбан» (әңгімелеу) Міндеті: - Балалардың әңгімеге деген қызығушылығын арттыру. Шығарма кейіпкерлерімен таныстыру Әңгіме ұнады ма? – Әңгіме не туралы? – Авторы кім? – Садық бауда не істеді? – Садықты кім ойнауға шақырды? – Қалел досына не көрсетті? – Садық неге бармады? – Күз мезгілінде не өсті? – Садық Қалелге әкесінің қай сөзін айтты? (Балалармен бірге қайталап оқу). – «Кішкентай бағбан» деп</p>	<p>Сөйлеуді дамыту «Менің сүйікті ойыншығым» Міндеті: – «Д» – «Т» дыбыстарын дұрыс айтуды үйрету; . Ойыншықтардың суретіне қарап, әңгіме құрай білуге үйрету Дидактикалық ойын: «Жасырынған ойыншықты тап». Ойын шарты: балалар тығылған ойыншықтарды тауып, неден жасалғанын, қайда қолданылатынын түсін айтып береді</p>	<p>Музыка «Көңілді ырғақтар» Міндеті: Музыка сипатын ырғақты жүріспен, музыканың ширақ сипатын жеңіл, ырғақты жүгіріспен беру Музыка тыңдау: «Вальс» (Қ. Шілдебаев), «Полька» (М. Красев), «Қамажай» халық әусні (өңдеген Н. Мендіғалиев) Ән айту: «Мен өнерлі баламын» (М. Омаров) «До-ре-ми» (О. Байділдаев) Музыкалық-ырғақтық қимылдар: «Биімді қайтала» (ұлтаспада, педагогтің таңдауымен)</p>	<p>Шығармашылық бейнелеу әрекеті (суретсалу, жапсыру, мүсіндеу, құрастыру) Автобус Міндеті: - балаларға кеңістік туралы, кеңістікте бағдарлау туралы білім беру -- заттың пішіні туралы білімдерін жетілдіру, мүсіндеу - шаршылардан үшбұрышты пішіндер, шаршы немесе тікбұрыштың бұрыштарын кино арқылы дөңгелек және сопақша пішіндерді қиып алу -- ауызша сипаттау бойынша ұсынылған тақырыпқа, өзбетінше ойдан шығармашылықпен құрастыруға баулу Топтық жұмыс.</p>
--	---	--	--	---	--

<p>ашындар ... (мүғалім) Ру-лылі онга бұрайын... (жүргізуші) Сурет салуға қылқаламдар дайындадым...(суретші) Сізге емделу үшін дәрілер жазып берейін... (дәрігер) Қанша килограмм кәмпірт өлшейін?...(сатушы) Сізге қандай көйлек тігу керек?... (тігінші) Балалар, сендер үлкен болып өскенде арқайсының бір мамандықты таңдайсыңдар. Сендер өздеріңнің болашақтарыңды қалай қиялдайсыңдар? Сенің қиялыңдағы болашақ мамандық қандай болуы мүмкін? Балалар өздерінің кім болғысы келетіндігі туралы әңгімелеп, қиялыңдағы әлемде ол таңдаған мамандықтың қалай өзгеретіндігі туралы ойларын ортаға салды.</p>	<p>кімді айтпаыз? – Садықтың жасаған еңбегін қалай бағалайсың? – Сен Қалендің орнында болсаң, не істер едің? – Әңгіме қалай аяқталды?</p>	<p>Билер: «Жұптасу бірі» (чех халық әуені) Ойындар, хорвождтар: «Ән салған кім?» (А. Райымқұлова) Мұзыкалық аспапта ойнау: «Еркес-ай» қазақтың халық әні (өңдеткен Б. Дәлденбай)</p>	
--	---	---	--



Пайдалы сілтемелер:
<https://youtu.be/topPwzQFQIE?si=3xsiXpAbNDeb8zRp> <https://orken-institutv.kz/ru/telefon-y-gorvachih-linij>



Үйде қауіпсіздік ережелерін сақтаудың маңыздылығы туралы түсінік беру. **Үйдегі қауіпті заттар туралы әңгіме:** Дәрі-дәрмектер: Дәрі-дәрмектерді тек ересектердің нұсқауымен қабылдау керек екенін түсіндіру. Дәрілерді ешқашан өздігінен алмау және тіпті олар кәмпітке ұқсаса дәдәмін көрмеу. **Тұрмыстық химия:** Жуу құралдары, ағартқыштар, тазалау құралдары және басқа тұрмыстық химикалтар өте қауіпті болуы мүмкін екенін түсіндіру. Ешқашан тұрмыстық химияны ересек адамдарсыз ашып, қолданбау. **Газ баллондары:** Газ баллондары (мысалы, аэрозольдер) дұрыс қолданылмаса, қауіпті болуы мүмкін екенін түсіндіру. Баллондармен ойнамау және оларды әсіресе жабық орындарда шашпау. **Сюжеттік-рольдік ойындар:** Балаларды топтарға бөліп, қуыршақтар немесе ойыншықтар тарату. Жағдайларды сахналау: бала дәрілерді, тұрмыстық химияны немесе газ баллонның тауып алады. Әр жағдайдағы тәртіп, қауіпсіздік ережесін талқылау.

4 - ұйымдастырылған іс-әрекет

	<p>Дене тәрбиесі Біздің стадион Міндеті: Алға айналдыра отырып, ұзын және қысқа секіргіштен секіру Күтілетін нәтижелер: Жасайды: жүргізуші мен бағытты өзгертіп, баяу қарқынмен жүгіруді; қысқа секіртпемен секіруді; гимнастикалық орындық үстінде белгі бойынша көзді жұмып, бір аяқты көтеріп тұруды. Түсінеді: биік заттың үстінде статикалық тепе-теңдіктерін сақтай білу шеберліктерін (машықтарын) жетілдіру және шапшаңдық, еңгілік, тәртіптілік, жинақылық секілді дене сапаларын дамыту керектігін. Қолданады: қолды еркін қозғап, бағытты өзгертіп, баяу қарқынмен жүгіруді және достық, сыйласық секілді адамгершілік қасиеттерді</p> <p>«Секіргіштер» Екі тізбекке қайта сап құрады Бірінші ойыншы бір орыннан ұзындыққа секіреді. Екінші</p>	<p>Музыка Күз жомарт Міндеті: Музыкалық шығармаға өзінің қатынасын білдіру, оның мазмұны мен сипаты туралы пікірін айтуға үйрету Күтілетін нәтижелер: Жасайды: күйді тыңдайды, ажыратады, әндерді орындайды, музыкалық тіркестерге сәйкес қозғалыстарды өзгертеді. Түсінеді: күй жанрының ерекшеліктерін. Қолданады: музыкаға сәйкес қимылдар және би қимылдарының элементтерін орындайды. Музыка тыңдау: «Саржайлау» (Гәттімбет) Ән айту: «Күзгі әуен» (А. Досмағанбет) «Балдырғандар әні» (Г. Жогаева) Музыкалық-ырғақтық қимылдар: «Женіл би» (Т. Ломова) Билер: «Шабандоздар биі» (үнтаснада «Жұмыр қылыш» («Билеп үйренейік»</p>	<p>Дене тәрбиесі Мелің үйім Міндеті: Секіру: бір орында тұрып, қос аяқпен секіру Күтілетін нәтижелер: Жасайды: қысқа секіртпемен секіруді, бастан асыра ұстап, екі қолмен бір-біріне допты лақтыруды, екі жаққа тартылған жіптің астымен қолды еденге тигізбей бір бүйірмен отуді. «Ғажайып кемпірқосақ» жаттығуын Түсінеді: екі жаққа тартылған жіптің астымен қолды еденге тигізбей бір бүйірмен қалай оту, допты бастан асыра ұстап, екі қолмен бір-біріне қалай лақтыру және допты ашылған саусақтарымен қалай қағып алу керектігін. Қолданады: күнделікті өмірде кеністікті бағдарлай алу, екі жаққа тартылған жіптің астымен қолды еденге тигізбей бір бүйірмен оту машықтарын «Жолақтарға аттан секіру» (3 рет). Ені 50 см жолақтардың үстінде секіріп басып жүру. Жерден екі аяқпен бірдей екпінден итерілу керектігіне назар аудару.</p>	<p>Қазақ тілі «Мектеп қызметкерлер» Міндеті:-мамандық иелерін құрметтеуге баулу</p> <p>Дидактикалық ойын: «Тыңда, көрсет, қайтала». Балаларға мектеп қызметкерлерінің суретін көрсету.</p> <p>– Бұл кім? – Бұл – тәрбиеші. – Аты кім? – Айман Төлеутайқызы.</p> <p>– Дұрыс Осылайша мектепте жұмыс істейтін музыка жетекшісі, жаттықтырушы және аспаздың аты-жөндері айталы.</p>	<p>Дене шынықтыру «Керуен» Міндеті: -«Өкшемен отырып» бастапқы қалпымен көлбеу қойылған нысанаға ұсақ заттарды (тастарды) лақтыру дағдыларын, асық ойнау шеберліктерін арттыру</p> <p>«Секір-секір» (татар халқының ойыны) (4 рет) Әртүрлі бағытта бір аяқпен секіру. Шенберді айналдыра құрсауларды тастайды. Балалар осы құрсау ішінде тұрады. Жүргізуші шенбердің ортасында тұрады. Жүргізуші: «Секір-секір!» дегенде, ойыншылар секіріп, орындарын ауыстырады. Осы кезде жүргізуші бір аяғымен секіріп, бос орынға тұрып алуға тырысады. Орынсыз қалған бала жүргізуші болады. Бір-те-бір рет жүргізуші болмаған бала жеңімпаз саналады. Қимыл-қозғалыс ойыны: «Орамалды шығар» (Дағыстан халқының ойыны)</p>
--	---	---	--	--	--

	<p>ойыншы сол жерден әрі қарай дәл солай секіреді. Соытп барлық ойыншылар секірім болған соң, қалықтықтарын салыстырады.</p> <p>Команданың барлық ойыншылары бір орыннан ұзындыққа секіреді. Барлығы секірген соң жүргізуші әр команданың секіру қалықтықтарын қосып, ұзаққа секірген команданы анықтайды. Сөйтіп, олар жеңіске жетеді.</p>	<p>жиналған) Ойындар, хороводтар: «Кандай ырық» (К. Қуатбаев)</p>	<p>Беті бойынша ойыншылар бір-бірден жолақтан-жолаққа секіре бастайды. Дұрыс орындаған ойыншылар ұнай жинайды</p>	<p>Ойыншылар екі топқа бөлініп, бір-бірлеріне қарама-қарсы тұрады. Араарына сызық сызылады. Әр баланың артғында – белдіктеріне орамал тығулы тұрады. Балалар алдыға жылжиды. Жүргізуші: «От!» дегенде, бірінші топтың балалары қашалы, екінші топтың балалары оларды қуып, орамалдарын шығарып ауға тырысады. Келесі жолы екінші топ балалары оларды қуды.</p>	
<p>Серуенге дайындық</p>	<p>Кімдерді реттілікті сақтап дұрыс кінйуге үйрету.</p> <p>Өз-өзіне қызмет ету</p>	<p>Кімдерді реттілікті сақтап дұрыс кінйуге үйрету.</p> <p>Өз-өзіне қызмет ету</p>	<p>Кімдерді реттілікті сақтап дұрыс кінйуге үйрету.</p> <p>Өз-өзіне қызмет ету</p>	<p>Кімдерді реттілікті сақтап дұрыс кінйуге үйрету.</p> <p>Өз-өзіне қызмет ету</p>	
<p>Серуен</p>	<p>Бақылау: Жанбырды бақылау. Мақсаты: Жанбырды бақылай отырып, оның бұлттан жауатындығы және түрлерін айтып түсіндіру. Мысалы: Жай жанбыр, өткірші жанбыр, нөсер жанбыр.</p> <p>Еңбек: Ағаш түттерін қосыту. Мақсаты: Балаларды еңбек сүйешілікке тәрбиелеу, өлдеріне берілген талсырманы тиянақты орындауын қалайды.</p> <p>Жеке жұмыс: Ал керемет бұл қандай? Төліседі төбелен. Көк төңгілген қуяңдиді Көк-көсір су не деген? (Жанбыр) Мақсаты: Жұмық</p>	<p>Бақылау: Бұлтты бақылау. Мақсаты: Бұлттың түзлуі және олардың түрлерін ашыры, бұлақ, қабақты бұлинарды ажырату. Еңбек: Ауладағы гүлдерді суару.</p> <p>Мақсаты: Балаларды қоршаған аялмен е қамқорлықпен қарауға, табиғат асқындығына өзіне өзіне тәрбиелеу.</p> <p>Жеке жұмыс: Асқынға ұнаар бұ болып Жерге қайтар су болып. (Бұлт) Мақсаты: Жұмық жағдайда отырып, балалардың тіл байлығын байыту, дабыстардың дұрыс айтуын қалайды. Ойлау қабілетін арттырады. Ойын: «Кімге қандай құрып керек?»</p>	<p>Бақылау: Жылжы жаққа қайтқан тырналарды бақылау. Мақсаты: Күзде тырналардың жылжы жаққа кетіпіндігін, қыс мезгілінде тамақтан тапшылығын, аяздың қаттылығы оларға қиынға соғатындығын түсіндіру.</p> <p>Еңбек: Қустарға жем сәуыл жасау.</p> <p>Мақсаты: Қустарға қамқорлық қаруды, аушылдық сезімдерін оңуға тәрбиелеу.</p> <p>Жеке жұмыс: Сап-сары боп кесе жатқан, Сезді мекен күзді отар. Қарлығаштар ұшын кесті. Ұшып кетті тырналар. Мақсаты: Балалардың сөздік қорыларын молайтып, тілдің грамматикасы дұрыс сақтау дағдысын қалыптастыру. Дидактикалық ойын: «Күзде не</p>	<p>Бақылау: Желді бақылау. Мақсаты: Желдің түрлерімен таныстыру, салқын жел, жылы жел, ұйықпал соққан жел. Желдің күштілігі ауа-райының салқындығын үлестіретіндігін түсіндіру.</p> <p>Еңбек: «Әлемі гүлдер» Мақсаты: Үстарадағы гүлдерді суару. Оқылдықтеріне қамқор болу, аялау, күту.</p> <p>Жеке жұмыс: Тақтаға «Жел» Мақсаты: Балаларға жел туралы өлең жаттау арқылы тілдігі дауыс ырғағының мәнерлілігін сезіне білуге мүмкіндік туғызу.</p> <p>Жел уәлейт у-у-у. Қуып кетіп ойнайды у-у-у-у. Қалты-қалты жел соқтырды у-у-у. Жалырақтар қол соқты ду-ду-ду. Қимылдық ойын: «Ай өтпек-ау, ай өтпек».</p>	<p>Бақылау: Көпесті машиналарды бақылау. Мақсаты: Көпесті машиналардың жүрісін бақылау. Олардың түрлерімен таныстыру. Машина адам үшін, уақытын үнемдейтінмен түсіндіру. Машинаға қарым жүргізу, көше тәртібін құрыс сақтау жүруге үйрету.</p> <p>Еңбек: Ағаш түттерін қосыту, су күю.</p> <p>Мақсаты: Табиғатты аялай білуге, оқылдықтеріне қамқор болуға үйрету.</p> <p>Жеке жұмыс: «Алтын күз» тақырыбына сұрақ бойынша әңгімелесу.</p> <p>Мақсаты: Балаларды сұрақ бойынша әңгіме құруға дағдыландыру; тілдің грамматикалық құрамын оқиды</p>

	<p>жаттата отырып, балалардың есте сақтау қабілеттерін арттыру, сөздік қорларын дамыту, сөзді мәнерлі айтуға дағдыландыру.</p> <p>Ойын: «Айголек-ау айголек».</p> <p>Мақсаты: Балаларды ептілікке, шапшаңдыққа баулу.</p> <p>Қимылдық ойын: «Сұр қоян».</p> <p>Ойын барысы: Ойыншылардың біреуі қоян болады. Барлық қалған балалар дөңгеленіп тұрады. Қоян дөңгелектің ортасынан орын алады. Балалар тәрбиешімен бірге мынадай өлең айтады:</p> <p>Бармақ болып тоғайға сұр кожек, Жуынып жатыр бүгжеңдеп: Тұмсығын жуды, Құйрығын жуды. Құлағына жуды-түртінді, Құл-құрғақ боп сүртінді. Қоян өзіне байланысты қимылдардың бәрін жасайды: тұмсығын, құйрығын, құлағын жуады, бәрін сүртеді. Қос аяқтап кіріп, дөңгеленіп тұрғандардың біреуіне жақындай береді (қонаққа келе жатыр). Ол бала қоянмен ауысқанда ойын аяқталады.</p> <p>Экология мәдениеті</p> <p>Еркін ойындар: балалардың қалауы бойынша</p>	<p>Мақсаты: Қандай жағдайда әр нәрсенің қажеттілігін білу мақсатында ойнату. Шапшаңдыққа баулу.</p> <p>Қимылдық ойын: « Соқыр теке » .</p> <p>Ойын барысы: Соқыр теке кеп бөлмеде . аулада ойнауға болатын қызықты ойын. Шенбер сызылып , оның ортасына көзі байланған « соқыр теке » жіберіледі. Қалғандары оны « соқыр теке бақ-бақ » , - деп мазактап түртіп қашады. Бірақ олар шенберден шығып кетпеуі тиіс. Егер соқыр теке ойыншылардың бірін ұстап алса, даусына қарап оның атын айтады. Дәл тапса ұсталған адамның көзі байланып « соқыр тек » болады. Ойыншылардың көзі байлаулы адамды әдейі сөзбен жетектеп отырып, алдап , шұңқырға , бағанаға қарай бағыттайды. Бұл ойынды көңілді, күлкілі етеді.</p> <p>Дербес ойындар:</p> <ol style="list-style-type: none"> 1. Әткіншектебу. 2. Тартылағышқа тартылу. <p>Тренинг: « Біз тату баламыз » .</p> <p>Экология мәдениеті</p> <p>Еркін ойындар: балалардың қалауы бойынша</p>	<p>қиeміз? »</p> <p>Мақсаты: Күз мезгіліне байланысты адамдардың киім кию үлгісін көрсете түсіндіру.</p> <p>Қимылдық ойын: « Аттамақ » .</p> <p>Мақсаты: Денені шынықтыру, шапшаңдыққа , ептілікке баулу.</p> <p>Ойын барысы: Бұл ойында үш жіпті керіп ұстап тұрады. Біріншісі- төмен , оны аттап өту керек, екіншісі- биік, оны еңкейіп, үшіншісінен тағы да аттап өту керек. Әуелі ойыншыны алып келіп, осы жіптерден өткізіп , содан соң көзін байлап, бір айналдырып қоя беру керек. Ойын басқарушының белгісімен жіпті керіп ұстап тұрған адамдар жіпті жинап , алады, ал ойыншы өзіне әрекеттеніп аттап жүреді.</p> <ol style="list-style-type: none"> 1. Сазбалшықтан « қала » құрастырайық. 2. « Тәтті тоқаштар » пісірейік . <p>Тренинг: « Тырналар болып ұшайық » .</p> <p>Экология мәдениеті</p> <p>Еркін ойындар: балалардың қалауы бойынша</p>	<p>Мақсаты: Қандай жағдайда әр нәрсенің қажеттілігін білу мақсатында ойнату. Шапшаңдыққа баулу.</p> <p>Қимылдық ойын: « Орамал тастау » .</p> <p>Ойын барысы: Орамал тастау ойыны қатысушылар араласа шеңбер құрып отырады. Ойын бастаушының қолындағы орамал шиыршықталған, ұруға ыңғайлы болады. Ойнаушылар ән немесе әңгіме айтып отырғанда бастаушы оларды сырттарынан айналып, біреуді белгілеп, оның артына қолындағы орамалды тастап кетеді. Егер қайта айналып келгенде әлгі адам өзінің сырт жағында қалған орамалды байқамаса, басқаушы оны орамалмен ұрып алады. Ал, егер отырған адам өзінің сыртына орамал түскенін байқаса , бастаушыны кууга тиіс. Ойыншыдан қашып жүрген бастаушы босап қалған орынға келіп отырады.</p> <p>Дербес ойындар:</p> <ol style="list-style-type: none"> 1. « Желмен жарысайық » 2. « Менің әдемі үйім » (құрастыру) <p>Тренинг: « Қолшатыр астында » .</p> <p>Экология мәдениеті</p> <p>Еркін ойындар: балалардың қалауы бойынша</p>	<p>әрі дамыту және сөздік қор молайту.</p> <p>Қимылдық ойын: « Ақ қоян »</p> <p>Мақсаты: Балаларға әртүрлі қимылдар жасату арқылы денелерін ширату, көңілдерін көтеру.</p> <p>Қимылдық ойын: « Ұшты-ұшты »</p> <p>Ойын барысы: « Осы кезде ұшты-ұшты қазан ұшты, ұшты-ұшты қабан ұшты » , - дейді. Осы кезде ұшпайтын нәрсеге қолын көтерген кісі айыпты болып есептеледі. Ұшатын және ұшпайтын нәрселер жұртты жаңылту мақсатында әдейі арба- қарға, үйрек- бүйрек, кептер- кепсер, көже- шоже, іркіт- бүркіт болып айтылады. Есек ұшты, есік ұшты, етік ұшты, бесік ұшты деп ұзақ айтылып келіп, шөмеле ұшты, бөдене ұшты деп жаңылдыруға болады.</p> <p>Дербес ойындар:</p> <p>« Тәтті тоқаштар » пісірейік .</p> <p>« Мені қуып жет » .</p> <p>Тренинг: « Шаңырақ »</p> <p>(Қауіпсіздік сабағы)</p> <p>Еркін ойындар: балалардың қалауы бойынша</p>
Серуеннен оралу	Киімдерін ретімен шешу. Өз-өзіне қызмет ету				
Балалармен жеке жұмыс	<p>Жеке жұмыс</p> <p>Әңгіме құрастыру</p> <p>Мақсаты: грамматикалық құрылымды және үйлесімді сөйлеуді қалыптастыру</p> <p>Алтай Айзере Қайратқызы</p>	<p>Жеке жұмыс</p> <p>«Шаңырақ» қимылды ойыны</p> <p>Мақсаты: қозғалыстарды үйлестіруді, реакциялардың жылдамдығын дамыту</p> <p>Амангелді Асған Бауыржанұлы</p>	<p>Жеке жұмыс</p> <p>«Алтынмен не, содан кейін не болады?» диалог ойыны</p> <p>Мақсаты: себеп-салдарлық байланыстарды боліп көрсету.</p>	<p>Жеке жұмыс</p> <p>«Көшпінді ата» дидактикалық ойыны</p> <p>Мақсаты: сандар туралы білімді, олардың сандық қатардағы орнын бекіту</p> <p>Ахметжан Анулым Нұржанқызы</p>	<p>Жеке жұмыс</p> <p>«Қиын алды, жеңісер» дидактикалық ойыны</p> <p>Мақсаты: қайшымен жұмыс істеудің техникалық дағдыларын бекіту, анификация элементтерін</p>

			қоршаған әлемдегі өсімдіктердің маңыздылығын түсіндіру қабілетін дамыту Амангелді Ұлжан Айтбекқызы		қағаз парағына орналастыру мүмкіндігі Амирқызы Гүлайым
Балалардың дербес әрекеті (аз қимылды, үстел үсті ойындары, бейнелеу әрекеті, кітаптарды қарау және басқалар)	Ситуациялық әңгіме «Біз Қазақстанда тұрамыз!» Мақсаты: балаларды өздері тұрып жатқан ел, басты көрікті жерлер, Қазақстанда тұратын халықтар туралы әңгімелеуге үйрету	«Формалар шеберханасы» ойыны Мақсаты: балалардың геометриялық пішін туралы білімдерін бекіту; геометриялық фигура мен заттарды шарттарға сәйкес орналастыру	«Жұпты тап» қимылды ойыны Мақсаты: жіктеу және сұрыптау дағдыларын, қол-көзді үйлестіруді, қол моторикасын, ойлау дағдысын дамыту	«Үшпады, жүгіреді, жүзеді...» дидактикалық ойын Мақсаты: балалардың жәндіктердің, жануарлардың, құстардың қозғалу жолдары туралы білімдерін бекіту	Дербес ойын «Пазлды құрастыру» Мақсаты: Балалар мазайканың ұсақ бөліктерін орналастыра алады.
Балалардың үйге қайтуы	Өнегелі 15 минут Егер Сіздің балаңыз көпшіл, өз-жақындарыңыз бен бірге бөтен адамдарды жатырқамаса, ойын кезінде өздігімен ойнай білсе, мінезі ашық, өз құрдастарымен мейрімді болса мектепке келген күннен бастап – ақ үйреніп кететіне сеніңіз.	Өнегелі 15 минут Егер Сіздің балаңыз көпшіл, өз-жақындарыңыз бен бірге бөтен адамдарды жатырқамаса, ойын кезінде өздігімен ойнай білсе, мінезі ашық, өз құрдастарымен мейрімді болса мектепке келген күннен бастап – ақ үйреніп кететіне сеніңіз.	Өнегелі 15 минут Үйдегі жағдайда баланың өзіне - өзі қызмет етудің алғы шарттарына үйрете беріңіз: жуыну, қолын сүрту, шешіну, өз бетімен тамақтану, тамақ ішкенде қасықты пайдалану, горшокқа сұрану. Киімдері міндетті түрде өзіне ыңғайлы болуы шарт: шалбар не болмаса шорты замқсыз, белдеушесіз.	Өнегелі 15 минут Егер Сіздің балаңыз көпшіл, өз-жақындарыңыз бен бірге бөтен адамдарды жатырқамаса, ойын кезінде өздігімен ойнай білсе, мінезі ашық, өз құрдастарымен мейрімді болса мектепке келген күннен бастап – ақ үйреніп кететіне сеніңіз.	Өнегелі 15 минут баламен жағымды эмоционалдық жағдайлар жасау қажет, ол көбіне ата – ана жағынан болуы қажет, мектеп туралы, оның өзіне керектігін түсіндіріп балаңызды сүйіп, аймалап, жиі оған өз мейірімніңді көрсетіңіз. Балаңыздың көзінше мектеп туралы өзіңізді толғандыратын мәселені айтудан аулақ болыңыз.

Әмірекері: *Reda*