


Проверено
Зам УВР



Г.А.Анисимова

Циклограмма воспитательно-образовательного процесса

Дошкольная организация «КГУ ОШ № 20 „мини -центр «Қарлығаш»»

Группа: разновозрастная

Возраст детей: дети 3-х лет

Составлен на период : апрель месяц, 2022-2023 учебный год

1 неделя, 3-7 апреля 2023 учебный год

Режим дня	Дүйсенбі Понедельник 3.04	Сейсенбі Вторник 4.04	Сәрсенбі Среда 5.04	Бейсенбі Четверг 6.04	Пятница Жұма 7.04
Прием детей	<p>Стихотворение недели Детки в садике живут, Здесь играют и поют, Здесь друзей себе находят, На прогулку с ними ходят.</p> <p>Музыка*** Музыкальная игра «Веселый Бубен»</p> <p>Развитие речи – коммуникативная, игровая, познавательная деятельности. С добрым утром! С новым днём! С новым солнцем за окном! Утро доброе встречай! День хороший начинай!</p>				
	Утреннее приветствие. «Дружим мы!» Дружим мы, потому что весело нам друг с другом во все Целый день играть! Вместе – хоть до луны мы построим лесенку, Хоть на солнце самом будем загорать!	Упражнение «Наша группа» Дружба крепкая у нас, ею мы гордимся! Вместе учимся, играем, вместе отдыхаем! Ну, а если у кого-то приключится вдруг беда, Огорчатся нет причины, мы поможем	Игровой прием Настал день. Я улыбаюсь вам, и вы улыбнитесь друг другу и подумайте, как хорошо, что мы сегодня здесь вместе! Мы спокойны и добры! Приветливы и ласковы!	Утреннее приветствие С добрым утром! С новым днём! С новым солнцем за окном! Утро доброе встречай! День хороший начинай! (ознаком.с окружающим миром)	Утреннее приветствие. В группе нашей каждый день Делаем зарядку, Выполняем упражнения Строго по порядку: Все присели, Дружно встали, Повертели головой,

	(озн.сокр-им, развитие речи) Слушание гимна (казахский язык)	всем всегда! Если радость у кого-то, вместе радуемся мы! Потому что в нашей группе все заботливы, дружны! (озн.сокр-им)	Что мы пожелаем сегодня Саше? Сереже? Варе? (имена детей) А что вы хотите пожелать мне? Вдохните глубоко и с выдохом забудьте вчерашние обиды, злость, беспокойство. Я желаю вам хорошего настроения и бережного отношения друг к другу! (развитие речи)		Потянулись, повернулись И друг другу улыбнулись! (озн.сокр-им, развитие речи)
Беседа с родителями, консультации	Беседа с родителями по вопросам привлечения детей к труду, помощи сверстникам и взрослым. Цель: дать расширенное понятие родителям о трудовом воспитании дошкольников в семье и в ясли- саду.				
	Беседа с родителями «Организация самообслуживания в д/с и дома»	Рекомендации родителям по укреплению здоровья детей	Беседа «Воспитание любознательности у ребёнка в саду и дома»	Беседа «Уроки вежливости» (основы нравственного воспитания)	Анкетирование родителей на тему «Как играть с ребенком»
Самостоятельная деятельность детей (игры малой подвижности, настольные игры, изодетельность, рассматривание книг и др.)	Организация игрового пространства. Заучивание наизусть стихотворения Н. Жанаева «Шубат» Задачи: Закрепить знания детей о литературном жанре - стихотворении. Познакомить с творчеством казахского поэта Н. Жанаева. Помочь детям заучить наизусть стихотворение. Закрепить знания детей	Организация игрового пространства. «Городок для кукол» Задачи: Продолжать создавать постройки по общему сюжету. Формировать умение конструировать по желанию, воспитывать желание и умение строить спокойно вместе (конструирование)	Организация игрового пространства. Пальчиковая гимнастика «Одежда» Задачи: развитие мелкой моторики, координации движений пальцев рук. (физ.развитие). «Птичка клюёт зёрнышки» Задачи: учить лепить по заданному сюжету, птичку лепить в разных	Организация игрового пространства. «Расцвели красивые цветы» Задачи: Учить детей рисовать красивые цветы, используя разнообразные формообразующие движения, работая всей кистью и ее концом. Развивать эстетические чувства (дети должны продуманно брать цвет краски), чувство ритма, представления о	Организация игрового пространства. Пальчиковая игра Детёныши домашних животных» Задачи: развитие мелкой моторики, координации движений пальцев рук. Побежали вдоль реки (Двигают указательными и средними пальцами по поверхности стола от

	<p>о разновидностях казахских- национальных напитков. Закрепить знакомые слова на казахском языке. Развивать речь, память, мышление. (худ.лит-ра)</p> <p>Игры на развитие звуковысотного слуха «Птица и птенчики» Задачи: упражнять детей в восприятии и различении двух звуков: «до» первой октавы и «до» второй октавы. Необходимо знание попевки Е. Теличевой «Птица и птенчики» (Музыка)</p>		<p>положениях (опустила или подняла голову, в полёте) (лепка).</p> <p>«Из чего сделано?» Задачи: закрепление в речи детей употребления относительных прилагательных и способов их образования. (развитие речи)</p>	<p>красоте. (рисование)</p> <p>«Кто (что) летает?» Задачи: закрепить знания о животных, насекомых, птицах, развивать внимание, память. (ознакомление с окружающим миром)</p>	<p>себя к краю. Повторяют несколько раз.)</p> <p>Котята наперегонки. (физ.разв)</p>
Утренняя гимнастика	<p>Комплекс № 1 Утренний комплекс упражнений (двигательная активность, игровая деятельность). Построение, ходьба, бег, общеразвивающие и дыхательные упражнения</p>				
Завтрак	<p>Художественная литература, развитие речи – коммуникативная, самообслуживание Цель: Учить малышей самостоятельно и аккуратно мыть руки с помощью мыла, насухо вытираться полотенцем, вешать полотенце на свое место; правильно пользоваться столовыми приборами; кушать аккуратно: не крошить хлеб, пережевывать пищу с закрытым ртом.</p> <p>«Волшебная посуда» На моей тарелочке, Рыженькая белочка, Чтоб она была видна, Все съедаю я до дна.</p> <p>коммуникативная, познавательная, трудовая деятельность (работа дежурных) Развитие речи – коммуникативная, познавательная деятельности (прием пищи)</p>				

Подготовка к организованной деятельности (ОД)	Дети собираются вместе для того, чтобы поделиться впечатлениями, узнать новости, обсудить совместные планы, проблемы, выбрать вид деятельности по интересу, договориться о правилах и т.д. Дети помогают педагогу в организации среды (совместная деятельность, дежурство) Развитие речи - коммуникативная, игровая, познавательная деятельности				
	Речевые настройки. Здравствуйте, ребята! Я очень рада видеть вас в нашем детском саду. Сегодня нас ждут волшебные сказки, увлекательные игры и еще много чего интересного. Я хочу, чтобы у вас все получалось, и целый день было хорошее настроение. (развитие речи)	Речевые настройки. «Волшебный клубочек» Дети сидят на ковре по кругу. Психолог передает клубок ниток ребенку, тот наматывает нить на палец и при этом говорит ласковое слово, или доброе пожелание, или ласково называет рядом сидящего по имени, или произносит «волшебное вежливое слово». (развитие речи)	Речевые настройки. «Дружба начинается с улыбки» Сидящие в кругу дети берутся за руки, смотрят соседу в глаза и молча улыбаются друг другу. (развитие речи)	Речевые настройки. Мы ребята-дошколята. Никого не обижаем. Как заботиться, мы знаем. Никого в беде не бросим. Не отнимем, а попросим. Пусть всем будет хорошо, Будет радостно, светло. (развитие речи)	Речевые настройки. Наши руки как цветочки, Пальчики как лепесточки. Солнце просыпается-Цветочки раскрываются. Целый день они опять Будут дружно играть. (развитие речи)
Организованная деятельность по расписанию организации образования.	Физическая культура		Физическая культура	Музыка В гости песенка пришла Развивать у детей представление о ритме, учить слышать ускорение и замедление.	Физическая культура
Подготовка к прогулке	Цель: Развивать у детей умение подбирать одежду для разного сезона, научить правильно называть элементы одежды, закреплять обобщенные понятия «одежда», «обувь», воспитывать заботливое отношение к окружающим. Создавать условия для самостоятельной двигательной активности детей. (развитие речи, навыки самообслуживания, развитие крупной и мелкой моторики) Раз, два, три, четыре, пять, собираемся гулять. Если хочешь прогуляться, нужно быстро одеваться, Дверцу шкафа открывай, и одежду доставай.				

Прогулка	Картотека № 1	Картотека № 2	Картотека № 3	Картотека № 4	Картотека № 5
Возвращение с прогулки	Развитие речи - коммуникативная деятельность, художественная самообслуживание Последовательное раздевание, складывание одежды в шкафчики, мытье рук.				
Обед	Художественная литература, развитие речи – коммуникативная, самообслуживание – коммуникативная, познавательная, трудовая деятельность (работа дежурных) Развитие речи – коммуникативная, познавательная деятельности (прием пищи) Привлечение внимания детей к пище; индивидуальная работа по воспитанию культуры еды; правила этикета. Закреплять знания о том, что нельзя говорить во время еды. На того кто ест опрятно, и смотреть всегда приятно, мы едим всегда красиво, после скажем всем «спасибо». УМЕЙ ЕСТЬ НЕ СПЕША И АККУРАТНО. Глубоко – не мелко, Корабли в тарелках: Луку головка, Красная морковь, Петрушка, Картошка, И круп немножко. Вот кораблик плывёт Заплывает прямо в рот.				
Дневной сон	Развитие речи – коммуникативная деятельность; Художественная литература – коммуникативная, познавательная деятельность (чтение книги); Музыка*** – творческая деятельность (слушание музыки); Ознакомление с окружающим миром – познавательная, трудовая (умение самостоятельно расстегивать пуговицы, застёжки для одежды, аккуратно вешать одежду на стул (или специальную полку); Создание благоприятной обстановки для спокойного сна детей. Поиграли, погуляли- А теперь мы отдохнём. Прежде чем пойти в кровать, Надо вещи нам убрать. Одежду снимаем, расправляем. На стульчик убираем.				
	Прослушивание спокойной музыки	Чтение сказки «Поросенок Чуня»	Музыкальная игра «Я пеку,пеку».	Чтение рассказа «Курочка ряба»	Чтение сказки «Волк и семеро козлят»
Постепенный подъем, оздоровительные процедуры	Гимнастика пробуждения №1 Оздоровительные процедуры после дневного сна (физические упражнения, контрастные воздушные ванны, водное закаливание, ходьба по ортопедической дорожке с целью профилактики плоскостопия) (физическая активность) Ходьба по ортопедической дорожке.				

	Закрепление знаний и выполнение культурно-гигиенических навыков. Игровое упражнение				
Полдник	Развитие речи – коммуникативная, самообслуживание (выполнение гигиенических процедур перед полдником, использование художественного слова) Сенсорика – коммуникативная, познавательная, трудовая деятельность (работа дежурных) Развитие речи – коммуникативная, познавательная деятельности (прием пищи) Вот и полдник подошел, Сели дети все за стол. Чтобы не было беды, Вспомним правила еды: Наши ноги не стучат, Наши язычки молчат. За столом не сори, Насорил – так убери.				
Самостоятельная деятельность детей (игры малой подвижности, настольные игры, изобразительная деятельность, рассматривание книг и другие)	Игровая ситуация «Большая стирка» Задачи: Развитие интереса в игре. Формирование положительных взаимоотношений между детьми. Воспитание у детей уважения к труду прачки, бережного отношения к чистым вещам — результату ее труда. (развитие речи и озн.с окр-им миром)	Игровая ситуация «У врача» Задачи: учить детей уходу за больными и пользованию медицинскими инструментами, воспитывать в детях внимательность, чуткость, расширять словарный запас: ввести понятия «больница», «больной», «лечение», «лекарства», «температура», «стационар». (развитие речи, худ.лит-ра)	Игровая ситуация «Парикмахерская» Задачи: познакомить детей с профессией парикмахера, воспитывать культуру общения, расширить словарный запас детей. (озн.с окр-им миром) Көлбең-көлбең көлеңкем, Көлбеңдеген көлеңкем. Аю қалай жүреді, Кім көрсете біледі? Айнұр шығып сен көрсет. (қазақ тілі)	Театральная деят-ть (оом, развитие речи)	Игровая ситуация «А что потом?» Задачи: закрепить знание детей о частях суток, о деятельности детей в разное время суток; развивать речь, память. (озн.с окр-им, физ.разв)
Индивидуальная работа с детьми	Развитие речи Применять простейшие приемы интонационной выразительности для характеристики персонажей. Даша	Рисование Прививать аккуратность, соблюдать безопасное поведение при рисовании. Полина	Основы математики Сравнение предметов: сравнивать группы равных и неравных предметов путем сложения предметов или вычитания из предметов, «равны?», «Что больше	Ознакомление с окружающим миром Казахстан – моя Родина. Формировать интерес к предметам и явлениям живой и неживой природы. Животный мир. Закрепить знания о	Физическая культура. Общеразвивающие упражнения. Упражнения для туловища: передавать мяч друг другу над головой (назад и вперед), с поворотом в стороны (вправо-влево);

			(меньше)?», отвечать на вопросы. Раяна	домашних животных и их детенышей. Полина	поворачивать туловище влево, вправо (из положения сидя); поднимать и опускать ноги, двигать ногами (из положения лежа на спине); сгибать и разгибать ноги (поочередно и вместе), поворачиваться со спины на живот и обратно; прогибаться, приподнимая плечи, разводя руки в стороны (из положения лежа на животе). Даша
Подготовка к прогулке	Развитие речи, навыки самообслуживания, развитие крупной и мелкой моторики. Беседа с детьми о правильном использовании спортивно-игровым оборудованием и спортивными принадлежностями. Последовательное одевание (в зависимости от погодных условий), наблюдение за правильным одеванием)				
Прогулка	Продолжаем наблюдение прогулки	Продолжаем наблюдение прогулки	Продолжаем наблюдение прогулки	Продолжаем наблюдение прогулки	Продолжаем наблюдение прогулки
Возвращение с прогулки	Последовательное раздевание одежды детей, разучивание стихов, песен, разгадывание загадок, скороговорки, считалочки и др. (художественная, самостоятельная игровая деятельность)				
Самостоятельная деятельность детей	Реализуется в виде различной детской деятельности (игровая, двигательная, познавательная, творческая, исследовательская, экспериментальная, трудовая, самостоятельная)				
Уход детей домой	Участие родителей в изготовлении дидактических игр и демонстрационного материала	Консультация «Использование дидактических игр в жизни детей»	Анкетирование родителей на тему «Как играть с ребенком»	Консультация для родителей «К любознательности малыша следует относиться бережно»	Беседа «Что умеет 3-летний ребенок»

Проверено
Зам УВР



Г.А.Анисимова

Циклограмма воспитательно-образовательного процесса

Дошкольная организация «КГУ ОШ № 20 „мини -центр «Карлығаш»»

Группа: разновозрастная

Возраст детей: дети 3-х лет

Составлен на период : апрель месяц, 2022-2023 учебный год

2 неделя, 10-14 апреля, 2022-2023 учебный год

Режим дня	Дүйсенбі Понедельник 10.04	Сейсенбі Вторник 11.04	Сәрсенбі Среда 12.04	Бейсенбі Четверг 13.04	Пятница Жұма 14.04
Прием детей	Стихотворение недели Детский сад — второй ваш дом, Как тепло, уютно в нем! Вы его любите, дети, Самый добрый дом на свете! Музыка*** музыкальная игра«Веселый колокольчик» Развитие речи – коммуникативная, игровая, познавательная деятельности. Утро доброе встречай! День хороший начинай!				
	Утреннее приветствие Станем рядышком, по кругу, Скажем «Здравствуйте!» друг другу. Нам здороваться ни	Утреннее приветствие Давай с тобой обнимемся, И над землей поднимемся, Тепло сердец соединим, И станем солнышком	Утреннее приветствие Вот и собрался наш круг. Руку дал другу друг. Люда дала руку Леше, А Леша дал руку Ване.....	Игровой прием Я рада видеть вас всех веселыми, в хорошем настроении. Мне очень хочется. Чтобы такое настроение у вас сохранилось до самого	Утреннее приветствие Давайте порадуемся солнцу и птицам, (дети поднимают руки вверх) А также порадуемся улыбчивым лицам

	<p>лень: Всем «Привет!» и «Добрый день!»; Если каждый улыбнётся – Утро доброе начнётся. – ДОБРОЕ УТРО!!! (озн.сокр-им)</p> <p>Слушание гимна (казахский язык)</p>	<p>одним! (озн.сокр-им, развитие речи)</p>	<p>(про каждого ребенка по кругу) Вот и собрался наш круг. (покачать руками вместе). (озн.сокр-им, развитие речи)</p>	<p>вечера. А для этого мы должны чаще улыбаться, не обижать и не обижаться, не драться! Будет радовать друг друга! Порадуйте своей улыбкой тех, кто рядом! (озн.сокр-им, развитие речи)</p>	<p>(Улыбаются друг другу) И всем, кто живет на этой планете, (разводят руками) «Доброе утро!» скажем мы вместе (берутся за руки) «Доброе утро!» — маме и папе «Доброе утро!» — останется с нами. (озн.сокр-им, развитие речи)</p>
Беседа с родителями, консультации	<p>Беседа с родителями по вопросам привлечения детей к труду, помощи сверстникам и взрослым. Цель: дать расширенное понятие родителям о трудовом воспитании дошкольников в семье и в ясли- саду.</p>				
	Рекомендации о развитии мелкой моторики детей в домашних условиях»	Рекомендации о чтении сказок детям дома.	Профилактика гриппа и ОРВИ в ДООУ	«Почему ребенок часто болеет в детском саду»	Индивидуальные беседы с родителями о формировании навыков личной гигиены.
Самостоятельная деятельность детей (игры малой подвижности, настольные игры, изодетельность, рассматривание книг и др.)	<p>Организация игрового пространства. Лепка По замыслу Задачи: учить задумывать тему своей работы, используя то, чему научились. (лепка)</p>	<p>Организация игрового пространства. «Двух этажный дом». Задачи: Рассмотреть иллюстрации с многоэтажными и двухэтажными домами, развивать умение самостоятельно замыкать пространство при строительстве дома, надстраивать верхний этаж. (конструирование)</p>	<p>Организация игрового пространства. «Это когда?» (настольно-печатная игра) Задачи: Уточнить представления детей о сезонных явлениях в природе. (р.р. +озн. с окр. миром+каз. яз.)</p>	<p>Организация игрового пространства. «Составь ежа из палочек» Задачи: учить схематично передавать образ, отвлекаться от второстепенных признаков, передавая основные. (рисование)</p>	<p>Организация игрового пространства. «Где фигура». Задачи: учить правильно, называть фигуры и их пространственное расположение: посередине, вверху, внизу, слева, справа; запоминать расположение фигур. (основы математики)</p>
Утренняя гимнастика	<p>Комплекс № 1 Утренний комплекс упражнений (двигательная активность, игровая деятельность). Построение, ходьба, бег,</p>				


	общеразвивающие и дыхательные упражнения				
Завтрак	<p>Художественная литература, развитие речи – коммуникативная, самообслуживание Цель: Учить малышей самостоятельно и аккуратно мыть руки с помощью мыла, насухо вытираться полотенцем, вешать полотенце на свое место; правильно пользоваться столовыми приборами; кушать аккуратно: не крошить хлеб, пережевывать пищу с закрытым ртом.</p> <p>«Волшебная посуда» На моей тарелочке. Рыженькая белочка, Чтоб она была видна, Все съедаю я до дна.</p> <p>коммуникативная, познавательная, трудовая деятельность (работа дежурных) Развитие речи – коммуникативная, познавательная деятельности (прием пищи).</p>				
Подготовка к организованной деятельности (ОД)	<p>Дети собираются вместе для того, чтобы поделиться впечатлениями, узнать новости, обсудить совместные планы, проблемы, выбрать вид деятельности по интересу, договориться о правилах и т.д. Дети помогают педагогу в организации среды (совместная деятельность, дежурство) Развитие речи - коммуникативная, игровая, познавательная деятельности</p>				
	<p>Речевые настройки Здравствуйте, ребята! Я очень рада видеть вас! Сегодня нас ждут волшебные сказки, увлекательные игры и ещё много чего интересного. Я хочу, чтобы у вас всё получилось, и целый день было хорошее настроение! (развитие речи)</p>	<p>Речевые настройки. Здравствуйте, мои хорошие! Сегодня на улице пасмурно и сыро, а в нашей группе светло и весело! А весело от наших светлых улыбок, ведь каждая улыбка - это маленькое солнышко, от которой становится тепло и хорошо. Поэтому я предлагаю вам чаще улыбаться друг другу и дарить окружающим хорошее настроение! (развитие речи)</p>	<p>Речевые настройки. Здравствуйте, те, кто родился зимой! (те, кто родился зимой, здороваются и садятся) Здравствуйте, те, кто родился летом! (те, кто родился летом, здороваются и садятся) Здравствуйте, те, кто родился весной! (те, кто родился весной, здороваются и садятся) Здравствуйте, те, кто родился осенью! (те, кто родился осенью, здороваются и садятся) Ещё раз, все, здравствуйте! Здороваться - это желать здоровья! Я желаю, чтобы во все</p>	<p>Речевые настройки. А теперь давайте поздороваемся: Сегодня нам в этом поможет мяч. Я передам его тому, с кем встречусь глазами, поприветствую кивком и улыбкой и отправлю ему мяч. (Все по очереди встречаются взглядами катают мяч) (развитие речи)</p>	<p>Речевые настройки. Здравствуйте дети! Какое прекрасное утро! Давайте поприветствуем друг друга, встанем в круг. Посмотрите, кто стоит справа, а кто слева от вас. Повторяйте, пожалуйста, за мной: Доброе утро лесам и полям! (руки вверх) Доброе утро скажу всем друзьям! (руки в стороны) Доброе утро, родной детский сад! Видеть друзей своих очень я рад! (хлопают в ладоши) (развитие речи)</p>

			времена года у вас было отличное здоровье, и мы могли дружно общаться и выполнять работу. (развитие речи)		
Организованная деятельность по расписанию организации образования.	Физическая культура		Физическая культура	Музыка Упражнять детей в различении громкого и тихого звучания.	Физическая культура
Подготовка к прогулке	Цель: Развивать у детей умение подбирать одежду для разного сезона, научить правильно называть элементы одежды, закреплять обобщенные понятия «одежда», «обувь», воспитывать заботливое отношение к окружающим. Создавать условия для самостоятельной двигательной активности детей. (развитие речи, навыки самообслуживания, развитие крупной и мелкой моторики) Раз, два, три, четыре, пять, собираемся гулять. Если хочешь прогуляться, нужно быстро одеваться, Дверцу шкафа открывай, и одежду доставай.				
Прогулка	Картотека № 6	Картотека № 7	Картотека № 8	Картотека № 9	Картотека № 10
Возвращение с прогулки	Развитие речи - коммуникативная деятельность, художественная самообслуживание Последовательное раздевание, складывание одежды в шкафчики, мытье рук.				
Обед	Художественная литература, развитие речи – коммуникативная, самообслуживание коммуникативная, познавательная, трудовая деятельность (работа дежурных) Развитие речи – коммуникативная, познавательная деятельности (прием пищи) Привлечение внимания детей к пище; индивидуальная работа по воспитанию культуры еды; правила этикета. Закреплять знания о том, что нельзя говорить во время еды. На того кто ест опрятно, и смотреть всегда приятно, мы едим всегда красиво, после скажем всем «спасибо». УМЕЙ ЕСТЬ НЕ СПЕША И АККУРАТНО. На моей тарелочке Рыженькая белочка, Чтоб она была видна, Все съедаю я до дна.				

Дневной сон	<p>Развитие речи – коммуникативная деятельность; Художественная литература – коммуникативная, познавательная деятельность (чтение книги); Музыка *** творческая деятельность (слушание музыки); Ознакомление с окружающим миром – познавательная, трудовая (умение самостоятельно расстегивать пуговицы, застёжки для одежды, аккуратно вешать одежду на стул (или специальную полку); Создание благоприятной обстановки для спокойного сна детей. Поиграли, погуляли- А теперь мы отдохнём. Прежде чем пойти в кровать, Надо вещи нам убрать. Одежду снимаем, расправляем. На стульчик убираем.</p>				
Постепенный подъем, оздоровительные процедуры	<p>Гимнастика пробуждения №1 Оздоровительные процедуры после дневного сна (физические упражнения, контрастные воздушные ванны, водное закаливание, ходьба по ортопедической дорожке с целью профилактики плоскостопия) (физическая активность) Ходьба по ортопедической дорожке. Закрепление знаний и выполнение культурно-гигиенических навыков. Игровое упражнение</p>				
Полдник	<p>Развитие речи – коммуникативная, самообслуживание (выполнение гигиенических процедур перед полдником, использование художественного слова) коммуникативная, познавательная, трудовая деятельность (работа дежурных) Развитие речи – коммуникативная, познавательная деятельности (прием пищи) Вот и полдник подошел, Сели дети все за стол. Чтобы не было беды, Вспомним правила еды: Наши ноги не стучат, Наши язычки молчат. За столом не сори, Насорил – так убери.</p>				
Самостоятельная деятельность детей (игры малой подвижности, настольные игры, изодетельность, рассматривание книг и другие)	<p>Көжектерім тұршы, беттеріңді жушы Ну орманға барайық, тамактанып алайық. Қоян: Жалмандаған қу түлкі, келіп қапты орманнан. Көжектерім қайда?- деп, еріп келеді соңымнан. Көжектер эн</p>	<p>Сказка «Три поросенка». Задачи: Развивать внимание, интерес к информации, которую несет текст. Воспитывать интерес к сказкам, усидчивость. (худ.лит-ра)</p>	<p>Сюжетно ролевая игра «Собираемся на прогулку» Задачи: развивать у детей умение подбирать одежду для разного сезона, научить правильно называть элементы одежды, закреплять обобщенные понятия</p>	<p>Сюжетно ролевая игра «Зайка едет в детский сад» Задачи: Активизировать и развивать речь детей, раскрыть игровой замысел. Формировать начальные навыки ролевого поведения.</p>	

	ыргағымен секіріп, қаша жөнеледі, түлкі қуады. (казахский язык)		«одежда», «обувь», воспитывать заботливое отношение к окружающим. (озн.с окр-им, основы математики)	(озн.с окр-им, основы математики)	
Индивидуальная работа с детьми	Худ.лит-ра Повторять наиболее интересные, выразительные отрывки из прочитанного произведения, дать детям возможность повторять слова и простые фразы. Полина	Аппликация Прививать аккуратность, соблюдать правила техники безопасности при наклеивании Даша	Конструирование Приучать детей после игры аккуратно складывать детали, соблюдать правила техники безопасности. Раяна	Лепка Соблюдать технику безопасности при лепке, воспитывать бережное отношение к материалам лепки. Полина	Музыка Слушание музыки. Учить замечать выразительные средства музыкального произведения: динамику (громко-тихо), темп (быстро-медленно), настроение (грустно, весело, нежно). Даша
Подготовка к прогулке	Развитие речи, навыки самообслуживания, развитие крупной и мелкой моторики. Беседа с детьми о правильном использовании спортивно-игровым оборудованием и спортивными принадлежностями. Последовательное одевание (в зависимости от погодных условий), наблюдение за правильным одеванием)				
Прогулка	Продолжаем наблюдение прогулки	Продолжаем наблюдение прогулки	Продолжаем наблюдение прогулки	Продолжаем наблюдение прогулки	Продолжаем наблюдение прогулки
Возвращение с прогулки	Последовательное раздевание одежды детей, разучивание стихов, песен, разгадывание загадок, скороговорки, считалочки и др. (художественная, самостоятельная игровая деятельность)				
Самостоятельная деятельность детей	Реализуется в виде различной детской деятельности (игровая, двигательная, познавательная, творческая, исследовательская, экспериментальная, трудовая, самостоятельная)				
Уход детей домой	Консультация «Формирование познавательно-исследовательской и продуктивной деятельности у детей 3-4 лет»	Беседа «Организация совместной прогулки»	Консультация «Во что играть с детьми»	Консультация «Безопасная детская площадка»	

Проверено
Зам УВР



Г.А.Анисимова

Циклограмма воспитательно-образовательного процесса

Дошкольная организация «КГУ ОШ № 20 „мини -центр «Қарлығаш»»

Группа: разновозрастная

Возраст детей: дети 3-х лет

Составлен на период : апрель месяц, 2022-2023 учебный год

3 неделя, 17-21 апреля 2023 учебный год

Режим дня	Дүйсенбі Понедельник 17.04	Сейсенбі Вторник 18.04	Сәрсенбі Среда 19.04	Бейсенбі Четверг 20.04	Пятница Жұма 21.04
Прием детей	Стихотворение недели Учим мы стихи и песни В нашей группе дошколят! Места нет для нас чудесней! Чем любимый детский сад! Музыка*** Музыкальная игра»Мы на луг ходили» Развитие речи – коммуникативная, игровая, познавательная деятельности. С добрым утром! С новым днём! С новым солнцем за окном! Утро доброе встречай! День хороший начинай!				
	Игровой прием Собрались все дети в	Игровое упражнение Я такой какой я есть, я	Игровой прием Здравствуй, Солнце!	Игровой прием «Передай улыбку по	Игровой прием Когда живется дружно,

	<p>круг (встают в круг) Я твой друг (руки к груди) И ты мой друг (протягивают руки друг к другу) Крепко за руки возьмёмся (берутся за руки) И друг другу улыбнёмся (улыбаются). (развитие речи, озн.сокр-им) Слушание гимна (казахский язык)</p>	<p>очень счастлив! Я могу быть маленьким, могу быть большим. Могу быть худым, могу быть толстым. Но это мне не важно – я такой какой я есть. И я очень счастлива! (озн.сокр-им)</p>	<p>(Руки поднять вверх) Здравствуй, Земля! (Руками над головой описать большой круг) Здравствуй, планета Земля! (Плавно опустить руки на ковер) Здравствуй, наша большая семья! (Описать большой круг над головой, все ребята берутся за руки и поднимают их вверх). (озн.сокр-им, развитие речи)</p>	<p>кругу» -У меня хорошее настроение, и я хочу передать свою улыбку вам по кругу (воспитатель улыбается рядом стоящему ребенку, этот ребенок улыбается своему соседу и т. д.). (развитие речи)</p>	<p>Что может лучше быть! И ссориться не нужно, И можно всех любить. Ты в дальнюю дорогу Возьми с собой друзей: Они тебе помогут И с ними веселей. (озн.сокр-им)</p>
Беседа с родителями, консультации	<p>Индивидуальные беседы с родителями вновь поступивших детей. Цель: помочь познакомиться друг с другом, снять барьеры в общении.</p>				
	Консультация «Как научить ребенка собирать игрушки»	Беседа «Ребенок и домашние животные»	Консультация «Как одеть ребенка на прогулку весной»	Беседа «Ребенок в автомобиле»	Изготовление папки-передвижки «Трудовое воспитание»
Самостоятельная деятельность детей (игры малой подвижности, настольные игры, изодетельность, рассматривание книг и др.)	<p>Организация игрового пространства. Дидактическая игра «Какой овощ?» Задачи: развитие тактильного, зрительного и обонятельного анализаторов. (развитие речи)</p> <p>Д/упражнение «Волшебная палитра» Задачи: Развивать чувство цвета.</p>	<p>Организация игрового пространства. «Малина для медвежат» Задачи: формировать у детей представление равенства на основе сопоставления двух групп предметов, активизировать в речи слова: «столько – сколько, поровну», «одинаково». (основы математики)</p>	<p>Организация игрового пространства. Пальчиковая гимнастика «Птицы на ветке» Задачи: формировать мелкую моторику рук, координации движений пальцев рук. (физ.развитие).</p> <p>«Как мы играли в прилет птиц» Задачи: Продолжать учить детей создавать в лепке образы</p>	<p>Организация игрового пространства. Подвижная игра «Догони голубя» Задачи: учить детей бегать за предметом враспынную, не наталкиваясь друг на друга. Развивать умение действовать по сигналу, ловкость. Воспитывать выдержку. (физ.развитие)</p>	<p>Организация игрового пространства «Весна пришла» По весне ладони вместе набухли почки пальцы обеих рук и запястья оставляем вместе, ладони медленно разводим в стороны - начинаем округлять пальчики – показываем как набухают почки И проклюнулись листочки запястья оставляем вместе,</p>

	(рисование)	«Бұл не? Бұл кім?» Мақсаты: Балаларды көпше етістікті қолдану арқылы, сөздік қорын молайту. Ойлау, қабылдау қабілеттерін арттыру, өз-өзіне сенімді болуға тәрбиелеу. (казахский язык)	подвижной игры. Развивать воображение и творчество. Закреплять приемы лепки (лепка).		пальчики обеих рук резко выгибаем - растопыриваем Посмотри на ветки клёна поднимаем руки вверх и в стороны к солнышку, смотрим на них Сколько носиков зеленых! потрясти кистями наверху, смотрим на кисти. (р.р. +озн. с окр. миром)
Утренняя гимнастика	Комплекс № 2 Утренний комплекс упражнений (двигательная активность, игровая деятельность). Построение, ходьба, бег, общеразвивающие и дыхательные упражнения				
Завтрак	Развитие культурно-гигиенических навыков детей, формирование культуры питания, совершенствование навыков аккуратной еды, пользования столовыми приборами Выполнение гигиенических процедур перед завтраком (культурно-гигиенические навыки, самообслуживание, трудовая деятельность) Работа дежурных (раскладывание столовых приборов, салфеток) Гигиенические процедуры (правильное мытье рук, знать место своего полотенца, умение правильно вытирать руки и вешать полотенце, использование художественного слова, например) Прием пищи (занять свое место, правильная посадка, умение правильно держать столовые приборы, аккуратно принимать пищу, не разговаривать, благодарить) А кто кашку кушает, Маму с папой слушает, Вырастает сильным, Здоровым и красивым.				
Подготовка к организованной деятельности (ОД)	Дети собираются вместе для того, чтобы поделиться впечатлениями, узнать новости, обсудить совместные планы, проблемы, выбрать вид деятельности по интересу, договориться о правилах и т.д. Дети помогают педагогу в организации среды (совместная деятельность, дежурство) Развитие речи - коммуникативная, игровая, познавательная деятельности				

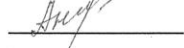
	<p>Речевые настройки Давайте в круг скорее встанем, И новый день восславим! Пусть будет ясно и светло! И нам всем будет хорошо! (развитие речи)</p>	<p>Речевые настройки. «Доброе утро» Педагог: Ребята, посмотрите друг на друга и улыбнитесь. Какие добрые у вас лица! А знаете почему? Потому что утро доброе. Я передам вам доброту утра, а вы по кругу передайте друг другу со словами: «Доброе утро!». И тогда у нас будет много- много доброты. (развитие речи)</p>	<p>Речевые настройки. Бабочка, давай дружить! (Протягивают другу друг правую руку Веселее в дружбе жить. пожимают в крепком рукопожати). Есть в саду у нас цветы (потом как бы нюхают цветы) Полетай над ними ты! (Машут руками, как крылышками) Ну, а дождь пройдет над садом (накрывают голову руками) Волноваться зря не надо! (Пальчиками головой показывают Ни о чем не беспокойся (жест «нет» прикладывают Под моей паномой скройся! (правую руку к сердцу накрывают одну ладошку другой) (развитие речи)</p>	<p>Речевые настройки Солнце утречком встает, И в кружок нас всех зовет. Потихоньку встанем в круг, и начнем мы наш урок. Поздороваться пора Дружно вместе, детвора. (развитие речи)</p>	<p>Речевые настройки. Здравствуй мир! Здравствуй свет! Здравствуй добрый человек! Доброе утро скажу лесам и полям! Доброе утро скажу всем друзьям! Доброе утро, родной детский сад! Видеть друзей своих, я очень рад! (развитие речи)</p>
<p>Организованная деятельность по расписанию организации образования.</p>	<p>Физическая культура</p>		<p>Физическая культура</p>	<p>Музыка «Веселый воробей» развить у детей чувство такта.</p>	<p>Физическая культура</p>

Подготовка к прогулке	<p>Цель: Развивать у детей умение подбирать одежду для разного сезона, научить правильно называть элементы одежды, закреплять обобщенные понятия «одежда», «обувь», воспитывать заботливое отношение к окружающим.</p> <p>Создавать условия для самостоятельной двигательной активности детей.</p> <p>(развитие речи, навыки самообслуживания, развитие крупной и мелкой моторики)</p> <p>Раз, два, три, четыре, пять, собираемся гулять. Если хочешь прогуляться, нужно быстро одеваться, Дверцу шкафа открывай, и одежду доставай.</p>				
Прогулка	Картотека № 11	Картотека № 12	Картотека № 13	Картотека № 14	Картотека № 15
Возвращение с прогулки	<p>Развитие речи - коммуникативная деятельность, художественная самообслуживание</p> <p>Последовательное раздевание, складывание одежды в шкафчики, мытье рук.</p>				
Обед	<p>Художественная литература, развитие речи – коммуникативная, самообслуживание коммуникативная, познавательная, трудовая деятельность (работа дежурных)</p> <p>Развитие речи – коммуникативная, познавательная деятельности (прием пищи)</p> <p>Привлечение внимания детей к пище; индивидуальная работа по воспитанию культуры еды; правила этикета. Закреплять знания о том, что нельзя говорить во время еды.</p> <p>На того кто ест опрятно, и смотреть всегда приятно, мы едим всегда красиво, после скажем всем «спасибо».</p> <p>УМЕЙ ЕСТЬ НЕ СПЕША И АККУРАТНО.</p> <p>На моей тарелочке Рыженькая белочка, Чтоб она была видна, Все съедаю я до дна.</p>				
Дневной сон	<p>Развитие речи – коммуникативная деятельность;</p> <p>Художественная литература – коммуникативная, познавательная деятельность (чтение книги);</p> <p>Музыка *** – творческая деятельность (слушание музыки);</p> <p>Ознакомление с окружающим миром – познавательная, трудовая (умение самостоятельно расстегивать пуговицы, застёжки для одежды, аккуратно вешать одежду на стул (или специальную полку);</p> <p>Создание благоприятной обстановки для спокойного сна детей.</p> <p>Поиграли, погуляли- А теперь мы отдохнём. Прежде чем пойти в кровать, Надо вещи нам убрать. Одежду снимаем, расправляем. На стульчик убираем.</p>				
	Прослушивание спокойной музыки.	Чтение сказки «Репка»	Музыкальная игра «Мы в автобусе сидим »	Чтение рассказа «Колобок»	Чтение сказки «Теремок»
Постепенный подъем,	<p>Гимнастика пробуждения №2</p> <p>Оздоровительные процедуры после дневного сна (физические упражнения, контрастные воздушные ванны, водное закаливание,</p>				

оздоровительные процедуры	<p>ходьба по ортопедической дорожке с целью профилактики плоскостопия) (физическая активность)</p> <p>Ходьба по ортопедической дорожке.</p> <p>Закрепление знаний и выполнение культурно-гигиенических навыков.</p> <p>Игровое упражнение</p>				
Полдник	<p>Развитие речи – коммуникативная, самообслуживание (выполнение гигиенических процедур перед полдником, использование художественного слова)</p> <p>коммуникативная, познавательная, трудовая деятельность (работа дежурных)</p> <p>Развитие речи – коммуникативная, познавательная деятельности (прием пищи)</p> <p>Вот и полдник подошел, Сели дети все за стол. Чтобы не было беды,</p> <p>Вспомним правила еды: Наши ноги не стучат, Наши язычки молчат.</p> <p>За столом не сори, Насорил – так убери.</p>				
Самостоятельная деятельность детей (игры малой подвижности, настольные игры, изодетельность, рассматривание книг и другие)	<p>Подвижная игра «Стань первым»</p> <p>Задачи: учить детей бегать в колонне друг за другом, по сигналу встать первым, найдя кратчайший путь. Развивать умение действовать по сигналу, внимание, ориентировку в пространстве.</p> <p>(физ.разв+развитие речи)</p>	<p>Развивающая игра «Кто что любит?»</p> <p>Задачи: закрепление формы винительного падежа существительных.</p> <p>(развитие речи, худ.лит-ра)</p>	<p>Игровая ситуация «Помоги Мише собрать игрушки в детском саду»</p> <p>Задачи: Ориентирование в группе, активизация диалоговой речи детей, умение играть небольшими группами.</p> <p>озн.с окр-им миром, развитие речи)</p>	<p>Театральная деят-ть «В гостях у бабушки»</p> <p>Задачи: развитие выразительности жестов, мимики, голоса.</p>	<p>Игра театрализованная «Диктор»</p> <p>Задачи: развитие внимания, наблюдательности.</p> <p>(озн.с окр-им, развитие речи)</p>
Индивидуальная работа с детьми	<p>Казахский язык</p> <p>Продолжить работу по развитию артикуляционного аппарата.</p> <p>Даша</p>	<p>Основы математики</p> <p>Сравнение предметов: сравнивать группы равных и неравных предметов путем сложения предметов или вычитания из предметов, «равны?», «Что больше (меньше)?», отвечать на вопросы.</p>	<p>Ознакомление с окружающим миром</p> <p>Животный мир.</p> <p>Закрепить знания о домашних животных и их детенышей.</p> <p>Раяна</p>	<p>Физкультура</p> <p>Формирование привычек здорового образа жизни.</p> <p>Познакомить с упражнениями, укрепляющими органы тела и систему организма.</p> <p>Даша</p>	<p>Музыка</p> <p>Слушание музыки.</p> <p>Учить замечать выразительные средства музыкального произведения: динамику (громко-тихо), темп (быстро-медленно), настроение (грустно, весело, нежно).</p>

		Полина			Полина
Подготовка к прогулке	Развитие речи, навыки самообслуживания, развитие крупной и мелкой моторики. Беседа с детьми о правильном использовании спортивно-игровым оборудованием и спортивными принадлежностями. Последовательное одевание (в зависимости от погодных условий), наблюдение за правильным одеванием)				
Прогулка	Продолжаем наблюдение прогулки	Продолжаем наблюдение прогулки	Продолжаем наблюдение прогулки	Продолжаем наблюдение прогулки	Продолжаем наблюдение прогулки
Возвращение с прогулки	Последовательное раздевание одежды детей, разучивание стихов, песен, разгадывание загадок, скороговорки, считалочки и др. (художественная, самостоятельная игровая деятельность)				
Самостоятельная деятельность детей	Реализуется в виде различной детской деятельности (игровая, двигательная, познавательная, творческая, исследовательская, экспериментальная, трудовая, самостоятельная)				
Уход детей домой	Беседа «Детское любопытство»	Консультация «Двигательная активность, здоровье и развитие ребенка»	Беседа «Как наказывать ребенка»	Консультация «Желание быть первым»	Консультация «Патриотическое воспитание детей»

Проверено
Зам УВР



Г.А.Анисимова

Циклограмма воспитательно-образовательного процесса

Дошкольная организация «КГУ ОШ № 20 „мини -центр «Карлығаш»»

Группа: разновозрастная

Возраст детей: дети 3-х лет

Составлен на период : апрель месяц, 2022-2023 учебный год
 4 неделя, 24-28 апреля, 2022-2023 учебный год

Режим дня	Дүйсенбі Понедельник 24.04	Сейсенбі Вторник 25.04	Сәрсенбі Среда 26.04	Бейсенбі Четверг 27.04	Пятница Жұма 28.04
Прием детей	<p>Стихотворение недели Детки в садике живут, Здесь играют и поют, Здесь друзей себе находят, На прогулку с ними ходят. Музыка***Музыкальная игра «Улыбка» Развитие речи – коммуникативная, игровая, познавательная деятельности. Настал новый день. Я улыбнусь вам, а вы улыбнитесь друг другу. Как хорошо, что мы сегодня здесь все вместе. Мы спокойны и добры, приветливы и ласковы. Мы все здоровы.</p>				
	<p>Утреннее приветствие Воспитатель передаёт по кругу мячик ребёнку и при этом говорит ласковое слово, доброе пожелание или ласково называет рядом сидящего ребёнка по имени. Затем передаёт мячик следующему ребёнку, пока не дойдет очередь до взрослого. (озн.сокр-им, развитие речи)</p> <p>Слушание гимна (казахский язык)</p>	<p>Упражнение Здравствуй, солнышко родное! Здравствуй, небо голубое Здравствуй, матушка-земля! Здравствуй, ты, и здравствуй, Я! (озн.сокр-им)</p>	<p>Игровой прием Давайте поприветствуем друг друга с помощью колокольчика. Дети, называя имя соседа в ласковой форме, передают друг другу колокольчик. Например: – Здравствуй, Настенька! Дин-дон-дон! – Здравствуй, Сашенька! Дин-дон-дон! И так далее, пока колокольчик не обойдет весь круг. (казахский язык, развитие речи)</p>	<p>Коммуникативная игра -Добрый день, дорогие ребята! У меня сегодня прекрасное настроение и я хочу его передать всем вам. А поможет мне в этом –этот цветок. Я приглашаю всех встать в круг радости и сказать друг другу добрые пожелания, передавая из рук в руки «волшебный цветок». Желаю счастья и добра Всем детям с самого утра! (Дети передают друг другу цветок и произносят добрые пожелания). (ознаком.с окружающим миром)</p>	<p>Утреннее приветствие Мы все дружные ребята, Мы ребята – дошколята. Никого в беде не бросим, Не отнимем, а попросим. Никого не обижаем. Как заботиться – мы знаем. Пусть всем будет хорошо Будет радостно, светло! (озн.сокр-им, развитие речи)</p>

Беседа с родителями, консультации	Беседа с родителями по вопросам привлечения детей к труду, помощи сверстникам и взрослым. Цель: дать расширенное понятие родителям о трудовом воспитании дошкольников в семье и в ясли- саду.				
	Консультация «Детские страхи»	Консультация «Гимнастика для глаз»	Консультация «Признаки и причины аллергии»	Изготовление папки-передвижки «Как раскрыть и развить таланты ребенка»	Беседа «Как научить ребенка любить природу»
Самостоятельная деятельность детей (игры малой подвижности, настольные игры, изобразительность, рассматривание книг и др.)	<p>Организация игрового пространства. Я. Пишумов «Азбука города». Задачи: развивать слуховое восприятие. (худ.лит-ра)</p> <p>«Музыкальные прятки»</p> <p>Д/игра «В мире музыки» Задачи: обучать воспитанников слушать и слышать музыку, определять ее интонацию и в зависимости от этого выполнять необходимые движения, прививать интерес к музыкальным играм. (Музыка)</p>	<p>Организация игрового пространства. «Лесенка для черепашки» Задачи: Продолжать учить детей создавать постройки, накладывать детали друг на друга и ставя их рядом; узнавать и называть строительный материал и постройки. (конструирование)</p>	<p>Организация игрового пространства. Пальчиковая гимнастика «Про весну» Задачи: развитие мелкой моторики, координации движений пальцев рук. (физ.развитие).</p> <p>Лепка «Чашка и блюдце» Задачи: Продолжать лепить шар вдавливая в него большой палец, выравнивать края пальцами. Раскатывать столбик и прикреплять. Закреплять умение скатывать шар и сплющивать (лепка).</p> <p>«Чудесный мешочек» Задачи: ориентироваться на род имени существительного при определении предмета по его признакам.</p>	<p>Организация игрового пространства. «Расскажи об их настроении» Задачи: Развивать восприятие, внимание, воображение. (рисование)</p> <p>«Загадки о животных» (лесных и домашних). Задачи: Способствовать умению отгадывать загадки, опираясь на ключевые слова. (ознакомление с окружающим миром)</p>	<p>Организация игрового пространства. Пальчиковая гимнастика «Пчела» Прилетела к нам вчера полосатая пчела — машут кистями рук А за нею шмелек — загибают указательный палец И быстрый мотылек — загибают средний палец Два жука и стрекоза — загибают безымянный палец Как фонарики глаза — делают очки из пальцев на глазах Пожужжали, полетали — машут кистями рук От усталости упали - прижимают руки к столу. (физ.разв)</p>

			(развитие речи)		
Утренняя гимнастика	Комплекс № 2 Утренний комплекс упражнений (двигательная активность, игровая деятельность). Построение, ходьба, бег, общеразвивающие и дыхательные упражнения				
Завтрак	<p>Развитие культурно-гигиенических навыков детей, формирование культуры питания, совершенствование навыков аккуратной еды, пользования столовыми приборами. Выполнение гигиенических процедур перед завтраком (культурно-гигиенические навыки, самообслуживание, трудовая деятельность)</p> <p>Работа дежурных (раскладывание столовых приборов, салфеток)</p> <p>Гигиенические процедуры (правильное мытье рук, знать место своего полотенца, умение правильно вытирать руки, вешать полотенце, использование художественного слова, например)</p> <p>Прием пищи (занять свое место, правильная посадка, умение правильно держать столовые приборы, аккуратно принимать пищу, не разговаривать, благодарить)</p> <p>А кто кашку кушает, Маму с папой слушает, Вырастает сильным, Здоровым и красивым.</p>				
Подготовка к организованной деятельности (ОД)	<p>Дети собираются вместе для того, чтобы поделиться впечатлениями, узнать новости, обсудить совместные планы, проблемы, выбрать вид деятельности по интересу, договориться о правилах и т.д. Дети помогают педагогу в организации среды (совместная деятельность, дежурство) Развитие речи - коммуникативная, игровая, познавательная деятельности</p>				
	<p>Речевые настройки. Сегодня всем с утра, желаем мы добра! (развитие речи)</p>	<p>Речевые настройки. -Ребята, хотите, я подарю вам огромное «здравствуйте». А тебе отложить маленький кусочек? Я насыплю тебе в кармашек горсть «здравствуйте» сладкого, как сахар. А тебе, сегодня, какое хочется «здравствуйте»? «Возьмите в ладошку «здравствуйте» - тёплое, ласковое,</p>	<p>Речевые настройки. Свободно перемещаясь по группе, дети слушают сигнал: один хлопок – здороваемся глазками и кивком головы; два хлопка – здороваемся за руку; три хлопка – здороваемся носиками. Педагог напоминает, чтобы не забыли при этом улыбнуться. (развитие речи)</p>	<p>Речевые настройки. Сегодня нас ждёт много интересного. Я предлагаю вам вместе настроиться на работу. Наши умные головки будут думать много ловко, Ушки будут слушать, ротик четко говорить, Ручки будут трогать, глазки наблюдать, Спинки выпрямляются, все мы улыбаемся. (развитие речи)</p>	<p>Речевые настройки. В круг широкий, вижу я, Встали все мои друзья. Мы сейчас пойдем налево, А потом пойдем направо. В центре круга соберемся, И на место все вернемся. Улыбнемся, подмигнем, Заниматься все начнем. (развитие речи)</p>

		солнечное, светлое и передайте тепло своих сердец нашим гостям. (развитие речи)			
Организованная деятельность по расписанию организации образования.	Физическая культура		Физическая культура	Музыка учить детей согласовывать движения с характером музыки	Физическая культура
Подготовка к прогулке	Цель: Развивать у детей умение подбирать одежду для разного сезона, научить правильно называть элементы одежды, закреплять обобщенные понятия «одежда», «обувь», воспитывать заботливое отношение к окружающим. Создавать условия для самостоятельной двигательной активности детей. (развитие речи, навыки самообслуживания, развитие крупной и мелкой моторики) Раз, два, три, четыре, пять, собираемся гулять. Если хочешь прогуляться, нужно быстро одеваться, Дверцу шкафа открывай, и одежду доставай.				
Прогулка	Картотека № 16	Картотека № 17	Картотека № 18	Картотека № 19	Картотека № 20
Возвращение с прогулки	Развитие речи - коммуникативная деятельность, художественная самообслуживание Последовательное раздевание, складывание одежды в шкафчики, мытье рук.				
Обед	Художественная литература, развитие речи – коммуникативная, самообслуживание коммуникативная, познавательная, трудовая деятельность (работа дежурных) Развитие речи – коммуникативная, познавательная деятельности (прием пищи) Привлечение внимания детей к пище; индивидуальная работа по воспитанию культуры еды; правила этикета. Закреплять знания о том, что нельзя говорить во время еды. На того кто ест опрятно, и смотреть всегда приятно, мы едим всегда красиво, после скажем всем «спасибо». УМЕЙ ЕСТЬ НЕ СПЕША И АККУРАТНО. За столом щенок Антошка Рыбу ел столовой ложкой, Вилкой суп пытался кушать- Не хотел советов слушать. И хотя всю старался, Так голодным и остался Ну куда это годится! Всем пора бы научиться				

	Кушать вилкой, кушать ложкой, А не делать, как Антошка.				
Дневной сон	Развитие речи – коммуникативная деятельность; Художественная литература – коммуникативная, познавательная деятельность (чтение книги); Музыка *** – творческая деятельность (слушание музыки); Ознакомление с окружающим миром – познавательная, трудовая (умение самостоятельно расстегивать пуговицы, застёжки для одежды, аккуратно вешать одежду на стул (или специальную полку); Создание благоприятной обстановки для спокойного сна детей. Поиграли, погуляли- А теперь мы отдохнём. Прежде чем пойти в кровать, Надо вещи нам убрать. Одежду снимаем, расправляем. На стульчик убираем.				
	Чтение сказки «Поросенок Чуня»	Прослушивание спокойной музыки.	Прослушивание спокойной музыки.	Чтение сказки «Заюшкина избушка»	Продолжение чтения сказки «Бременские музыканты»
Постепенный подъем, оздоровительные процедуры	Гимнастика пробуждения №2 Оздоровительные процедуры после дневного сна (физические упражнения, контрастные воздушные ванны, водное закаливание, ходьба по ортопедической дорожке с целью профилактики плоскостопия) (физическая активность) Ходьба по ортопедической дорожке. Закрепление знаний и выполнение Чтоб с болезнями не знаться, Закаляться надо нам. Пусть болезни нас боятся, Пусть они не ходят к нам.				
Полдник	Развитие речи – коммуникативная, самообслуживание (выполнение гигиенических процедур перед полдником, использование художественного слова) коммуникативная, познавательная, трудовая деятельность (работа дежурных) Развитие речи – коммуникативная, познавательная деятельности (прием пищи) Вот и полдник подошел, Сели дети все за стол. Чтобы не было беды, Вспомним правила еды: Наши ноги не стучат, Наши язычки молчат. За столом не сори, Насорил – так убери.				
Самостоятельная деятельность детей (игры малой подвижности, настольные игры, изодетельность,	Игровая ситуация «Как и почему вода льется?» Задачи: формирование у детей знаний о том,	Игровая ситуация «Что случилось с зайчиком?» Задачи: формировать представление о гуманном отношении к	Игровая ситуация «Игрушка одна, а нас много» Задачи: способствовать развитию умения договариваться. (озн.с	Театральная деят-ть «Если кто-то поранился» Задачи: Продолжать знакомить детей с элементарными приемами оказания	Игровая ситуация «В группу принесли новую игрушку, и все хотят в нее играть. Что делать?» - Задачи: Воспитывать

рассматривание книг и другие)	что вода льется из разных сосудов по разному: из широкого – большим потоком, из узкого – тоненькой струйкой; отводы летят брызги; вода принимает форму того сосуда, в который она налита.	животным; развивать эмоциональную отзывчивость, стремление к участию в решении проблемных ситуаций. (развитие речи, худ.лит-ра)	окр-им миром)	первой медицинской помощи. (развитие речи)	доброжелательное отношение друг к другу, учить играть дружно, не отнимая игрушки друг у друга, учить делиться игрушками. (озн.с окр-им, физ.разв)
Индивидуальная работа с детьми	Развитие речи Применять простейшие приемы интонационной выразительности для характеристики персонажей. Даша	Аппликация Обучать умению изготавливать ковер, одеяло, коврик путем наклеивания готовых орнаментов по центру, углам геометрических фигур (круглые, квадратные, треугольные). Раяна	Художественная литература Способствовать участию в совместной игре со взрослым, обыгрыванию простейших сказок, передавать в них отдельные реплики и эмоциональный образ героев. Раяна	Ознакомление с окружающим миром Сезонные изменения в природе. Определять погодные условия (холодная, теплая, жаркая), вести наблюдение за природными явлениями (сезонные), устанавливать в календаре наблюдений состояния погоды в зимний, весенний, летний и осенний периоды года. Полина	Физическая культура. Общеразвивающие упражнения. Упражнения для туловища: передавать мяч друг другу над головой (назад и вперед), с поворотом в стороны (вправо-влево). Даша
Подготовка к прогулке	Развитие речи, навыки самообслуживания, развитие крупной и мелкой моторики. Беседа с детьми о правильном использовании спортивно-игровым оборудованием и спортивными принадлежностями. Последовательное одевание (в зависимости от погодных условий), наблюдение за правильным одеванием)				
Прогулка	Продолжаем наблюдение прогулки	Продолжаем наблюдение прогулки	Продолжаем наблюдение прогулки	Продолжаем наблюдение прогулки	Продолжаем наблюдение прогулки
Возвращение с прогулки	Последовательное раздевание одежды детей, разучивание стихов, песен, разгадывание загадок, скороговорки, считалочки и др. (художественная, самостоятельная игровая деятельность)				
Самостоятельная деятельность	Реализуется в виде различной детской деятельности (игровая, двигательная, познавательная, творческая, исследовательская, экспериментальная, трудовая, самостоятельная)				

детей					
Уход детей домой	Беседа «Уровень шума и здоровье ребенка»	Беседа «Чтение и рассказывание сказок для развития речи ребенка»	Консультация «Почему ребенок врет: ложь и фантазия»	Беседа «Как правильно одеть ребенка на прогулку весной»	Консультация «Значение рисования, лепки и аппликации для всестороннего воспитания и развития ребенка»